



سنڌي ٻوليءَ جي سکيا

تجرباتي ايڊيشن

ڊپلوما ان ايجوڪيشن

ٽيچر ٽريننگ پراجيڪٽ

شعبو نصاب سازي

وزارت تعليم - اسلام آباد

سندي ٻوليءَ جي سکيا

يونٽ 1 - 12

ڊپلوما ايجوڪيشن



ٽيچر ٽريننگ پراجيڪٽ

شعبو نصاب سازي

وزارت تعليم - اسلام آباد

1999

(سڀ حق ۽ واسطو محفوظ آهن)

ڇاپو : پهريون

سال : 1999

ڪاپيون : چار سو

زير نگراني:

سنڌ ٽيڪسٽ بوڪ بورڊ، سنڌ
ڄامشورو

ڇپندڙ:

نيو رهبر پرنٽنگ پريس
حيدرآباد

ڪورس ٽيم

چيئرمن ڪورس ٽيم

منير احمد چوڌري

جوائنٽ ايجوڪيشنل انڊوائزر

شعبہ نصابيات، وزارت تعليم اسلام آباد

چيف ڪوآرڊينيٽر

پروفيسر عبدالحميد سنڌي

چيئرمن سنڌ ٽيڪسٽ بوڪ بورڊ، ڄام شورو

فيڊرل ڪوآرڊينيٽر

محمد صديق مشوري

ڊائريڪٽر - ٽيڪنيڪل پئنل فار ٽيچر ايجوڪيشن

ڪريڪيولم ونگ، منسٽري آف ايجوڪيشن، اسلام آباد

صوبائي ڪوآرڊينيٽر

روشن علي ڏهراج

سنڌ ٽيڪسٽ بوڪ بورڊ، ڄام شورو

ليڪ

1- پروفيسر عبدالحميد سنڌي

چيئرمن سنڌ ٽيڪسٽ بوڪ بورڊ، ڄام شورو

2- نجم الدين مگربو

ڊپٽي ايجوڪيشنل انڊوائيزر
وزارت تعليم، اسلام آباد

3- سيد شير شاه بخاري

پرنسپال ٽريننگ ڪاليج فار مين، حيدرآباد

4- پروفيسر حاجي عنايت الله زنگيجو

پبلڪ اسڪول، حيدرآباد

5- دين محمد چنا

اسسٽنٽ پروفيسر، فنڪلٽي آف ايجوڪيشن
سنڌ يونيورسٽي، اولڊ ڪئمپس، حيدرآباد

6- نبي بخش جمائي

هيڊ ماسٽر فيڊرل گورنمينٽ بوائز سيڪنڊري اسڪول، حيدرآباد

7- سيد امداد حسيني

سبحيڪٽ اسپيشلسٽ سنڌي
سنڌ ٽيڪسٽ بوڪ بورڊ، ڄام شورو

8- مولانا خليل احمد ڪورائي

ليڪچرار، ٽريننگ ڪاليج فار مين، حيدرآباد

نظرثاني ڪندڙ

1- پروفيسر عبدالحميد سنڌي

چيئرمين سنڌ ٽيڪسٽ بوڪ بورڊ، ڄام شورو

2- محمد صديق مشوري

ڊائريڪٽر - ٽيڪنيڪل پئبل فار ٽيچر ايجوڪيشن
ڪريڪيولم ونگ، منسٽري آف ايجوڪيشن، اسلام آباد

3- محمد بچل ميمڻ

سينئر سبيڪٽ اسپيشلسٽ

بيورو آف ڪريڪيولم ائنڊ ايجوڪيشنل ايڪسٽينشن ونگ، ڄام شورو

4- عبدالفتاح. آي. مغل

رتايرڊ پروفيسر فنڪلٽي آف ايجوڪيشن

سنڌ يونيورسٽي، اولڊ ڪئمپس، حيدرآباد

5- سليم احمد خواجه

اڳوڻو سبيڪٽ اسپيشلسٽ،

سنڌ ٽيڪسٽ بوڪ بورڊ، ڄام شورو

ايڊيٽر ۽ پروف ريڊر

1- پروفيسر عبدالفتاح. آي. مغل

2- سيد شير شاهه بخاري

ڪمپوزنگ

موهن لال مڪواڻا

انٽيل ڪميونيڪيشنز، گاڏي کاتو، حيدرآباد

پرنٽرس

سنڌ ٽيڪسٽ بوڪ بورڊ، ڄام شورو

پبلشرس

سنڌ ٽيڪسٽ بوڪ بورڊ، ڄام شورو

پيش لفظ

بنيادي طور تي انسانن کي هڪ ٻئي سان لهه وچڙ ۾ اچڻ ۽ سمجهڻ لاءِ ٻولي وڌو ۽ اهم ڪردار ادا ڪري ٿي. ٻولي ڪنهن به انسان سان گڏوگڏ واڌ ويجهه پائي ٿي. هڪ انسان جنهن سان ئي هن دنيا ۽ هن ماحول سان پنهنجو واسطو جوڙي ٿو. هو آواز ٻڌي ٿو ۽ آواز ڪڍي ٿو. چئني طرفن کان جي شيون آهن انهن کي سمجهڻ لاءِ پنهنجن حواسن کي ڪم آڻيندي پنهنجي دماغ ۾ تصور ۽ خاڪا جوڙي ٿو ۽ انهن جو آوازن جي صورت ۾ اظهار ڪري ٿو. اڳتي هو لفظ ۽ جملا ڳالهائڻ سکي ٿو. اهڙيءَ طرح هو ماحول سان مطابقت ۾ اچي ٿو ۽ اڳتي وڌندو رهي ٿو. پنهنجن پراڻن کي سمجهڻ سمجهائڻ، واهيو رکڻ ۽ خيال آرائي ڪرڻ سان ئي هو ان ماحول جو، بعد ۾ ان خطي ۽ قوم جو حصو بڻجي وڃي ٿو. اهڙن رابطن ۽ ميل ميلن جو واحد ذريعو 'ٻولي' ئي ٿئي ٿي يا ائين ڪڏي چئجي ته سندس مادري ٻولي ئي سندس اصل توڙي مستقبل جو سهارو ۽ آسانيءَ جو بنياد بڻجي ٿي. هر خطي يا قوم جي ماڻهن جي پنهنجي ٻولي سندن 'مادري ٻولي' چوائي ٿي. سنڌ صوبي ۽ سنڌي ماڻهن جي مادري زبان 'سنڌي' آهي. انهيءَ سنڌي ٻوليءَ جي تاريخي اهميت به آهي ته سماجي توڙي ثقافتي به. ان ٻوليءَ جو وجود ڪيئن ۽ ڪٿان شروع ٿيو ۽ ڪيئن پروان چڙهي، ان جو تعليمي، ادبي، ثقافتي ۽ سماجي ذخيرو ڇا آهي؟ ڪهڙو آهي؟ ۽ ڪيترو آهي؟ ۽ پڻ ان جو هڪ ماضي ۽ مستقبل ڪيئن هيو ۽ ڪيئن رهندو؟ ان ٻوليءَ جي تعليمي حيثيت ۽ مقاصد ۽ اهڙن ئي ٻين سوالن کان واقفيت رکڻ هڪ سنڌي استاد لاءِ نهايت ئي لازمي آهي. استادن کي اهڙن سوالن، مقاصد ۽ انهن جي اهميت کان روشناس ڪرائڻ لاءِ هي ڪورس ترتيب ڏنو ويو آهي. اميد ته هن ڊپلوما - ان - ايجوڪيشن پروگرام جي زير تربيت استادن جي دلچسپي ۽ معلومات لاءِ هي ڪتاب موزون ثابت ٿيندو. وڌيڪ اميد ڪجي ٿي ته استاد نه صرف هن ڪتاب ۾ ڏنل معلومات تي اکتفا ڪندا پر ڪورس دوران ۽ بعد ۾ 'سنڌي ٻوليءَ جي سکيا' جي سلسلي ۾ پنهنجي دلچسپي برقرار رکندي پاڻ خود وڌيڪ تحقيق ۽ تجربا ڪندي پاڻ کي بهتر کان بهترين استادن جي صف ۾ شامل ٿيڻ ۽ پنهنجي اسڪولي ٻارن جي سکيا واري خدمت ۾ ڪا ڪسر باقي نه ڇڏيندا.

مان انهن سڀني دوستن جو دل جي گهراين سان شڪر گذار آهيان جن هن ڪتاب جي تياريءَ ۾ تعاون ڪيو ۽ اميد آهي ته هن ڊپلوما جي درسي مواد جي مسلسل ارتقا جي عمل ۾ سندن عمل دخل آئينده به جاري رهندو. ان کان علاوه پروفيسر ڊاڪٽر محمد رشيد دين ايجوڪيشن منهنجي مشڪور هجڻ جو خاص طو تي مستحق آهي جنهن صاحب هنن ڪورس جي مواد ۾ مناسب ترميمون ۽ اضافو ڪيا ۽ انهن کي فاصلا تي نظام تعليم مطابق بڻايو.

مان محترم نجم الدين مگري، ڊپٽي ايجوڪيشنل انڊوائيزر وزارت تعليم اسلام آباد، پروفيسر عبدالحميد ميمڻ، چيئرمين سنڌ ٽيڪسٽ بوڪ بورڊ، مسٽر محمد صديق مشوري، ڊائريڪٽر - ٽيڪنڪل پئبل فار ٽيچر ايجوڪيشن منسٽري آف ايجوڪيشن اسلام آباد، مسٽر محمد بچل ميمڻ سينئر سبجيڪٽ اسپيشلسٽ بيورو آف ڪريڪيولم انڊ ايڪسٽينشن ونگ، ڄام شورو ۽ رٿايرڊ پروفيسر عبدالفتاح مغل فنڪلٽي آف ايجوڪيشن، يونيورسٽي آف سنڌ - انهن سڀني دوستن جو پڻ خاص طور مشڪور آهيان، جن هن قومي ۽ تعليمي ڪم ۾ هڪ ٽيم وانگر ۽ دل سان هٿ وندائي هن ڪتاب جي تڪميل ۾ اسان جي مدد فرمائي.

اصلاح ۽ ترميم جو هر وقت امڪان ۽ گنجائش رهي ٿي. سڀني پڙهندڙ حضرات، خاص طور تي شاگردن، استادن ۽ ماهرين استادن کي درخواست آهي ته هو هن ڪورس کي بهتر بنائڻ خاطر اسان کي پنهنجي قيمتي مشورن ۽ رايي سان نوازين.

منير احمد

جوائنٽ ايجوڪيشنل انڊوائيزر

شعبه نصابيات، وزارت تعليم

اسلام آباد.

فهرست

1-17	سنڌي ٻوليءَ جي سکيا	يونٽ نمبر 1-
19-40	ٻولي سکڻ جون مهارتون	يونٽ نمبر 2-
41-62	'پڙهڻ' سيکارڻ	يونٽ نمبر 3-
63-79	'لکڻ' سيکارڻ	يونٽ نمبر 4-
81-98	تدريس نثر	يونٽ نمبر 5-
99-115	نظم جي سکيا	يونٽ نمبر 6-
117-129	سنڌي گرامر جي سکيا	يونٽ نمبر 7-
131-166	ڳالهائڻ جا اٺ لفظ	يونٽ نمبر 8-
167-190	انشاءِ پردازي	يونٽ نمبر 9-
191-224	سبق جي رٿابندي	يونٽ نمبر 10-
225-263	تدريسي فني مهارتن جي ارتقاء جو جائزو	يونٽ نمبر 11-
265-283	سنڌي درسي ڪتابن جو تنقيدي جائزو	يونٽ نمبر 12-
285-286	ڪتابيات	—

يونٽ - 1

سنڌي ٻوليءَ جي اهميت

۽

ان جا سماجي، تمدني ۽ تاريخي پهلو

ليکڪ

پروفيسر عبدالحميد سنڌي

۽

نجم الدين مگريو

فهرست

5	تعارف
5	مقاصد
6	1- مُند (Introduction)
7	2- اهميت (Importance)
8	3- سماجي ۽ تمدني پهلو
11	4- تاريخي پهلو
14	سنڌي صورتخطي جو رائج ٿيڻ
16	ون يونٽ ٽٽڻ کانپوءِ وارو دور
17	مشق

يونٽ جو تعارف

هن يونٽ جي مُندَ ۾ ٻوليءَ جي فطري طور شروعات ٿيڻ ۽ ٻوليءَ جو رنگ وڻڻ متعلق مختصراً ڀر جامع روشني وڌي وئي آهي. ان کان پوءِ سنڌي ٻوليءَ جي اهميت کي واضح ڪيو ويو آهي. تنهن بعد سنڌي ٻوليءَ جي سماجي، تمدني ۽ بعد ۾ تاريخي پهلوءَ کي تفصيلي طور بيان ڪيو ويو آهي.

يونٽ جا مقاصد

- هن يونٽ جي مطالعي بعد توهان ان قابل ٿي ويندؤ ته:
- 1- ٻوليءَ ۽ سنڌي ٻوليءَ جي پس منظر کي بيان ڪري سگهؤ.
 - 2- سنڌي ٻوليءَ جي سکيا جا مقاصد بيان ڪري سگهؤ.
 - 3- 'سنڌي ٻوليءَ جي سکيا' واري مضمون جي اهميت بيان ڪري سگهؤ.

سنڌي ٻوليءَ جي اهميت ۽ ان جا سماجي، تمدني ۽ تاريخي پهلو (Importance of Sindhi Language -Its Social, Historical & Cultural Aspects)

مُند (Introduction)

’تمدن‘ (Culture) جي وصف هيئن ڪري سگهجي ٿي ته ”انسان جي مخصوص هلت يا وهنوار (Behaviour) انهن مادي شين سميت، جيڪي انهيءَ هلت جو لازمي حصو ٿي ڪم اينديون هجن.“ ٻولي، ويچار، اعتقاد، قاعدا، قانون، ادارا، اوزار، هٿيار، طور طريقا، فنپارا، ريتون، رسمون، تقريبن وغيره تمدن ۾ شامل آهن. تمدن جو وجود ۽ استعمال انسان جي هڪ يگاني ذهني اهليت تي مدار رکي ٿو. اها اهليت، جنهن کي اهڃاڻ (Symboling) چيو وڃي ٿو، سا آهي شين ۽ واقعن کي اهڙي معنيٰ ڏيڻ، جيڪا اڪيلا حواس پنهنجي سر پروڙي نٿا سگهن. ان جو هڪ سٺو مثال ڳالهائڻ- ’ٻولي‘ آهي. ’ڪٿو‘ لفظ جي معنيٰ خور انهيءَ جي اُچار ۾ سمايل نه آهي، پر اها انسان پنهنجيءَ ۾ ڄڻ ته زوريءَ انهيءَ اُچار کي ڏني آهي.

جڏهن شيون ۽ واقعا انساني جيواڙي (Organism) جي حوالي سان ليکيا وڃن ٿا، تڏهن اهي ’هلت‘ جي وصف ۾ اچن ٿا، جيڪو دراصل نفسيات جو موضوع آهي. پر جڏهن اهي انساني جي وڙيءَ جي حوالي سان نه پر هڪ ٻئي سان لاڳاپي جي حوالي سان ليکيا وڃن ٿا، تڏهن اهي ’تمدن‘ جي وصف ۾ اچن ٿا. هيءُ فرق اهڙو ئي آهي، جيڪو لفظن جا شاگرد ورهين کان ڪندا آيا آهن. جڏهن لفظن کي انساني جيواڙيءَ جي حوالي سان يعني اعمالن طور- ليکيو وڃي ٿو، تڏهن اهي ’هلت‘ ٿين ٿا. پر جڏهن انهن کي هڪ ٻئي سان لاڳاپي جي حوالي سان- لغت، گرامر- ليکيو وڃي ٿو، تڏهن اهي ’ٻولي‘ ٿين ٿا، جيڪو ’نفسيات‘ جو نه پر ’لسانيات‘ جو موضوع آهي. انهيءَ ڪري تمدن انسان جي اهڃاڻ واري اهليت تي مدار رکندڙ اهڙين شين ۽ واقعن جي ڪُٽم (Class) جو نالو آهي، جيڪي ائين ڪئي چئجي ته انسان کان مٿاهين (Extra human) حوالي سان ليکبا آهن.

هر طبعي طرح عام يا نارمل (Nomral) ماڻهو ٻاروتڻ ۾ هڪڙي صلاحيت حاصل ڪري ٿو، جنهن سان هو، ڳالهائيندڙ ۽ ٻڌندڙ ٻنهي حيثيتن ۾، زباني رابطي (Vocal Communication) جو اهڙو سرشتو واپرائي ٿو، جيڪو وات ۽ ٿڙيءَ جي ڪن عضون جي چُرپُر

سان ٿيندڙ آوازن جي محدود سيٽ (Set) تي مشتمل ٿئي ٿو. انهن آوازن جي آڌار تي هو ڄاڻ ڏي ٿو، محسوسات ۽ احساسات جو اظهار ڪري ٿو، ٻين جي اعمالن تي اثر انداز ٿئي ٿو ۽ آوازن جو گهڻو ٿڌو ساڳيو سيٽ واپرائيندڙ ماڻهن ڏانهن دوستيءَ ۽ دشمنيءَ جو ٿورو ڪي گهڻو لاڙو ڏيکاري ٿو. آوازن / اُچارن جا اهي سيٽ ئي سرشتيوار اهڃاڻن جي صورت ۾ سمانجي (Conventionalize) ٻولي ٺاهين ٿا. ٻين لفظن ۾، ”ٻولي ڳالهائڻ ۽ لکيل اهڃاڻن جو هڪ رسمي سرشتو آهي، جن جي وسيلي ماڻهو، ڪنهن سماجي گروهه جي ميمبرن ۽ ان گروهه جي تمدن ۾ پاڻي پائيوار هجڻ جي حيثيت ۾، هڪ ٻئي سان رابطو رکندا آهن.“ انهيءَ وصف جي آڌار تي چئبو ته ٻولي انسان ذات جي خاص ملڪيت آهي. جانورن جي دنيا جا ٻيا پاتي به آوازن رستي ۽ ٻين طريقن سان رابطو ڪندا آهن. پر انسان جي ٻوليءَ (يعني هر هڪ ڌار ڌار ٻولي) جو هڪڙو سڀني ۾ اهم، ٻين جانورن جي رابطي وارن مڙني معلوم طريقن کان مختلف گڻ آهي ان جي لامحدود پيداواري ۽ تخليقي سگهه. انسان جيڪي، جيترو ۽ جنهن بابت ڳالهائڻي سگهي ٿو، تنهن جي ڪاٺي حد نه آهي، تجربن جو ڪوئي ميدان اهڙو نه آهي، جيڪو ڳالهائڻ کان ٻاهر هجي، پوءِ ٻلي ان لاءِ ڇو نه پنهنجي پنهنجي ٻوليءَ کي نين ڪوجنائن ۽ نون ويچارن سان ڀڄڻ جهڙو ڪرڻو پوي. پر انهيءَ ڳالهه کان اڪثر ناهي ڪرڻي ته ٻولي انساني تاجي ٻيٽي ۾ طبعي طرح اٿس ته آهي. هيءُ اهڙو گڻ آهي، جيڪو سماج کان پرايو وڃي ٿو ۽ ان جو طبعي بنياد ڪن اهڙن عضون جو گڏجي ڪم ڪرڻ آهي، جن جا اصل ۽ شروعاتي ڪم چڪڻ، چٻاڙڻ ۽ ساهه کڻڻ وغيره آهن.

ڪي به به ماڻهو بلڪل هڪ جهڙو نه ڳالهائيندا آهن. توڻي جو ٻولي هڪ ئي هوندي، تڏهن به ڳالهائڻ ۾ اُچار جي ڏانءَ (Accent) يا جهيلار (Intonation) يا وري گفتار (Utterance) جو فرق هوندو ئي هوندو. اهڙا ننڍا ننڍا فرق فردن کان گروهن تائين، گروهن کان قومن تائين پهچي، عادت بڻجي وڃن ٿا. فردن جي وچ ۾ ڳالهائڻ ۾ فرق کي ’محاورو‘ گروهن جي وچ ۾ ڳالهائڻ جي فرق کي ’لهجو‘ يا ’اڀياشا‘ (Dialect)، ۽ قومن جي وچ ۾ ڳالهائڻ جي فرق کي ’ٻولي‘ سڏيو وڃي ٿو.

2- اهميت (Importance)

بهرحال، ٻولي ڇاڪاڻ ته انسان جو امتيازي گڻ آهي، سو اها ذات ۽ قوميت جو نمايان اهڃاڻ ٿئي ٿي. سنڌين جو نمايان اهڃاڻ سنڌي ٻولي آهي. سنڌي ٻوليءَ جو سائنسيڪو، مائٽو ۽ رواني وارو سڀاءُ سنڌ ملڪ جي چارڻ، ڪڙمين ۽ ٻين هڏ ڏوڪين

جاري جي ڳولا ڪندي يا مندائتي مينهن لاءِ واجهائيندي يا سنڌوءَ جي پٺاڙو لٽ جي آسري ۾ رهندي جوڙيو آهي.

3- سماجي ۽ تمدني پهلو (Social & Cultural Aspects)

- ڪنهن به ٻوليءَ جي سماجي ۽ تمدني پهلوئن جي تڪ تور لاءِ اهو ڏسڻو پوندو ته:
 - ان جي ڄمار ڪيتري آهي.
 - ان جي پکيڙ ۽ پهچ ڪيئن آهن.
 - ان ۾ ان جي ڳالهائيندڙن جي ويچارن، آڌمن ۽ جذبن جي اظهار جي سگهه ڪيتري آهي، ۽
 - ان ۾ عملي، ادبي ۽ سائنسي تجربن ۽ کوجنائن جي پندار ۾ ذري گهٽ روزانو ٿيندڙ واڌاري کي پاڻ ۾ سمائي رکڻ جي صلاحيت ڪيتري آهي.
- سنڌي ٻوليءَ جي ڄمار جي پختي ڪٿا اڃا تائين نه ٿي سگهي آهي. ڪي عالم ان کي يارهن يا رهن صديون اڳ وجود ۾ آيل ڄاڻائن ٿا ته ڪي وري ان کي دنيا جي اوائلي ٻولين مان هڪڙي سمجهن ٿا. پوئين راءِ جي پٺڀرائيءَ ۾ موهن جي دڙي جي مهرن تي اُڪريل نشانين جو حوالو ڏنو وڃي ٿو، جن کي پڙهڻ ۽ پڇڻ جون ڪوششون اڃا تائين ابتدائي مرحلي ۾ آهن. پر انهن ڪوششن جا جيڪي اڌو ڳاڙا نتيجا اڄ تائين نڪتا آهن، تن جي آڌار تي اهو انومان ڪري سگهجي ٿو ته موهن جي دڙي وارن جي ٻولي اڄوڪي سنڌيءَ کان ايتري گهڻي ڦريل نه هوندي جو ان کي هڪ جدا ٻوليءَ طور مڃيو وڃي. سنڌيءَ جي وڏي ڄمار جي فائدي ۾ هڪڙي ساڪ ان جي سنسڪرت، جا هند، يورپي ٻولين جي ست جي مکيه ۽ پراڻي ۽ پراڻين ٻولين مان هڪ ليکي وڃي ٿي، تنهن سان نسبت چوٿين پيڙهيءَ ۾ ڪئي وڃي ٿي انهيءَ موجب سنڌي وارچند شور شيني پراڪرت مان ۽ شور سيني پراڪرت سنسڪرت مان ڦٽي نڪتيون آهن.
- ڊاڪٽر ارنيسٽ ٽرمپ سنڌيءَ کي خالص سنسڪرتي ٻولي ڄاڻائي ٿو ۽ گرامر جي لحاظ کان ان جو درجو ٻين ٻولين جهڙوڪ مرهٽيءَ، هنديءَ، پنجابيءَ ۽ بنگاليءَ کان مٿاهون رکي ٿو ڇو جو اها انهن ٻولين جي برخلاف پنهنجي اصلوڪي ۽ نج صورت اڃا قائم رکيو اچي ٿي.

پکيڙ ۽ پهچ جي لحاظ کان ڏسبو ته سنڌي پنهنجي اباڻي ۽ اصلوڪي جوءِ سنڌ، کان ٻاهر ڪڇ، ڪاٺياواڙ، گجرات، راجستان، بلوچستان ۽ سرانڪي ايراضيءَ تائين ڳالهائي

وڃي ٿي. ورهاڱي کان اڳ سنڌ جا ورڪي ۽ واپاري، جيڪي گهڻو ڪري هندو هئا، سنڌيءَ کي اُتر ۾ سرحد کان ۽ اولهه ۾ بلوچستان کان پرڻي وٺي ويا، ۽ جڏهن ته ورهاڱي کان پوءِ واري لڏ پلاڻ ان کي ڀارت اندر پري پري تائين ڦهلايو. هاڻوڪي دور ۾ اعليٰ تعليم يافتہ يا هنر مند سنڌين جي سنڌ مان نڌي ويڙهه (Brain drain) هڪ پاسي، ۽ ٻئي پاسي سائنس ۽ ٽيڪنالاجيءَ جي واڌاري، خاص ڪري انٽرنيٽ ويب سائيٽ، سنڌيءَ کي دنيا جي ڪنڊ ڪڙڇ تائين پهچائي ڇڏيو آهي.

اهو ته سنڌي ٻوليءَ ۾ ان جي ڳالهائيندڙن جي اڏمڻ، جذبن، ۽ ويچارن جي اظهار جي سگهه ڪيتري آهي، سو پرکڻ لاءِ سنڌيءَ جي فوک لور (Folk lore) يا لوڪ ادب (اصطلاح، پهاڪا، پروليون، ڳجهارتون، ڏٺون، ڳاهون، لوڪ ڪهاڻيون، لوڪ داستان، لوڪ گيت، ڳيچ وغيره)، ۽ علمي ۽ ادبي لکڻين جا حوالا ڏيئي سگهجن ٿا.

سنڌ جو فوک لور يا لوڪ ادب، جيڪو ٻين جيان رواجي، عبادت جي طريقن ۽ گهڻو تنوع غير - مذهبي امتقادن تي ٻڌل آهي، سو سهيڙجي سموهجي ڪيترن ئي (اٽڪل چاليهارو کن) جلدن ۾ ڇپجي پڌرو ٿيل آهي. انهن جلدن جو وچور هيٺ ڏجي ٿو:

- (1) ڳيچ
- (2) پروليون، ڏٺون ۽ معما
- (3) سنڌي لوڪ ڪهاڻيون (ست ڀاڱا)
- (4) مناقبا
- (5) تيهه اڪريون (ٻه ڀاڱا)
- (6) مناظرا
- (7) مولود
- (8) هفتا، ڏينهن ۽ راتيون
- (9) واقعاتي بيت
- (10) سنڌ جا عشقيه داستان (ٻه ڀاڱا)
- (11) سنڌي ٻاهريان قصا (ست ڀاڱا)
- (12) مزاحون ۽ مناجاتون
- (13) معجزا
- (14) لوڪ گيت

(15) مورڙيو ۽ مانگر مڇ

(16) نڙ جا بيت

(17) جنگناما

علمي ۽ ادبي لکڻيون هزارن جي تعداد ۾ موجود آهن. انهن مان ڪي مکيه هيٺ ڄاڻائجن ٿيون:

(1) ديني ڪتاب جهڙوڪ قرآن شريف جو سنڌي ترجمو، حيات النبي، تفسير هاشمي وغيره

(2) شاه، سچل ۽ ساميءَ جا رسالا.

(3) مرزا قليچ بيگ جا اصولڪا ڪتاب ۽ ترجما.

(4) شيخ اياز جا شعري ۽ نثري مجموعا.

(5) جناب گذاريم جن سين، جي. ايم. سيد.

(6) ياد، رفتگان، مخدوم محمد زمان طالب الموليٰ.

(7) مشرقي شاعريءَ جا فني قدر ۽ رجحانات، مولانا غلام محمد گرامي.

(8) تذڪره ۽ شاهير سنڌ، مولانا دين محمد وفائي.

(9) اهي ڏينهن اهي شينهن، پير علي محمد راشدي.

(10) قديم سنڌ، پيرومل مهرچند آڏواڻي.

(11) ڳالهيون منهنجيءَ سنڌ جون، سيد حسام الدين راشدي.

(12) تاريخ ريگستان، رائجند هريجن.

(13) سنڌ جي تاريخ وغيره تي پرڏيهي توڙي ڏيهي عالمن جي لکيل ڪتابن جا

ترجما، جهڙوڪ سنڌ - هڪ عام جائزو؛ سنڌ جي درٻار؛ سنڌ جي فتح،

چچنامو؛ سنڌ جي اقتصادي تاريخ؛ سنڌ ۽ سنڌو ماڻھو ۽ وسندڙ قومون؛

سنڌو ماڻھو جي سڀيتا، وغيره.

(14) جنرل سائنس، ڊاڪٽر علي احمد قاضي.

(15) عمارت سازي، ضياءُ الدين، انصاري.

(16) پهاڪن جي پاڙ، ڊاڪٽر عبدالڪريم سنديلو.

سنڌيءَ ۾ لفظن جو جيترو وسيع ذخيرو (پنجن جلدن تي مشتمل لغت) آهي، ان ۾

نچ سنڌي ڌاتن مان نوان نفاذ يا لفظن جا ميلاپ جوڙي نئين صورتحال جي ترجماني ڪرڻ يا مخصوص علمي اصطلاحن جي ڪم وٺڻ جي جيڪا لڳ ڀڳ آهي، ۽ ان ۾ ڌارين ٻولين جي لفظن کي پنهنجي ڪرڻ جي جيڪو جوهر آهي، تنهن کي ڏسندي ائين چوڻ شايد وڌاءُ نه ٿيندو ته هيءَ ٻولي علمي، ادبي ۽ سائنسي تجربن ۽ کوجنائن جي پندار ۾ ذري گهٽ روز ٿيندڙ واڌاري کي پاڻ ۾ سمائيندي رهن جي صلاحيت رکي ٿي، پر شرط اهو آهي ته عالم، اديب ۽ سائنسدان، خاص طرح ٻوليءَ جا ڄاڻو، لاڳيتي ڪوشش ڪندي ترجمي ۽ نون لفظن گهڙڻ ۽ نين ترڪيبن کي ٺاهڻ جو ڪم ڪندا رهن.

حاصل مطلب اهو ته سنڌي ٻوليءَ کي ان جي وڏي ڄمار، ان جي پري پري تائين پهچ ۽ پکيڙ، ان جو هڪ ادب، ان جو علمي خزانو، ان جي لڳ ڀڳ ۽ گنجائش دنيا جي لساني نقشي ۾ مکيه جاءِ جو حقدار بڻائڻ ٿا، ۽ ان جي سماجي ۽ تمدني اهميت کي اڃاگر ڪن ٿا.

4- تاريخي پهلو (Historical Aspect)

تاريخي لحاظ کان سنڌ جو تمدن پنج هزار ورهيه اڳاتو آهي. ان ڳالهه جي ساک موهن جي دڙي جا اڳاٽا اهڃاڻ پرين ٿا. اهو تمدن سميري ۽ مصري تهذيبن جو سهيوڳي چيو وڃي ٿو. تمدن جو هڪ وڏي ۾ وڏو امتيازي اهڃاڻ ٻولي آهي. سو، جيئن اڳ چيو اٿئون، موهن جي دڙي وارن جي ٻوليءَ کي به سنڌيءَ جي تڏهوڪي صورت چئي سگهجي ٿو. انهيءَ حساب سان سنڌ جي انهيءَ جهوني ٻوليءَ جو زمانو اٽڪل اڍائي هزار ورهيه قبل مسيح (ق.م) جو آهي. سنڌ جي لساني تاريخ جو ٻيو زمانو 7 کان 6 ق.م تائين ڳڻيو وڃي ٿو، جڏهن سنڌ ٻڌ راجائن جي حڪومت جو حصو هجڻ ڪري پاليرا ڪرت جي ٿوري گهڻي اثر هيٺ رهي هوندي. ٻڌ راجائن کان پوءِ سنڌ تي ايراني راڄ قائم ٿيو. جنهن جو انت يونان جي سڪندر اعظم 329 ق.م ۾ آندو. ايراني دور ۾ اُتان جي ٻوليءَ جو ۽ يوناني دور ۾ اُتان جي ٻوليءَ جو اثر رهيو هوندو. يونانين کانپوءِ سنڌ موريا گهراڻي جي حاڪميءَ ۾ تنهنپوءِ يعني پهرين کان ستين صدي عيسويءَ تائين پرڏيهي توڙي ڏيهي (راءِ ۽ برهمڻ گهراڻن) حاڪمن جي سنڌ تي صاحبيءَ جو زمانو آهي، جنهن جو چيهه 712ع ۾ عربن جي فتح سان ٿيو. اهو ٻيون يعني راءِ گهراڻي کان شروع ٿيندڙ زمانو جيئن ته سنڌ جي لاڳيتي سياسي وحدت جو زمانو هو، سو انهيءَ دوران يقين سان چئي سگهجي ٿو ته سنڌيءَ ٻوليءَ ۾ به وحدت پيدا ٿي هوندي. سنڌيءَ جي برڪ عالم، ڊاڪٽر نبي بخش بلوچ جي راءِ ۾، سنڌيءَ جو بنيادي دور 700ع کان ڄاتو وڃي، جنهن ۾ هاڻوڪي سنڌي اُسري.

پڪي پختي خاطريءَ سان ته نه، پر اندازي طور چئي سگهجي ٿو ته عربن جي سنڌ فتح ڪرڻ کان اڳ سنڌي ٻولي ڪنهن نه ڪنهن صورت ۾ موجود هئي ۽ ان جا ڌار ڌار قسم ڌار ڌار ڀاڱن ۾ ڳالهائيا ويندا هوندا. ايترو سو پڪ سان چئي سگهجي ٿو ته سنڌيءَ جي هاڻوڪي شڪل سمن جي زماني (يارهين صدي عيسوي) ۾ اُسري، جنهن کي هزار ورهيه لنگهي چڪا آهن.

مسلمانن جي اچڻ کانپوءِ هتي صرف ٻه ٻوليون رائج هيون: هڪ سنڌي، جيڪا ڏينهي ٻولي هئي؛ ۽ ٻي عربي، جيڪا سرڪاري ٻولي هئي. نائين ۽ ڏهين عيسوي صديءَ ۾، جڏهن ديپلمين جو عروج ٿيو، تڏهن سنڌ ۾ فارسي پڻ ڳالهائڻ ۾ آئي. ڇو ته ملتان ۾، جيڪو سنڌ حڪومت جو ماتحت هو، سنڌيءَ ۽ عربيءَ سان گڏ فارسيءَ جي رواج جو پتو پوي ٿو.

سومرن جي دور (1051-1351ع) ۾ عربي ۽ سنڌي جو ڪنهن حد تائين ساڳو اڳيون عرب دور وارو لاڳاپو ۽ رشتو قائم رهيو. پر سنڌي جي اهميت وڌي، ڇاڪاڻ ته سنڌي حاڪمن توڙي محڪومن ٻنهي جي مادري ٻولي هئي.

سومرن جي دور ۾ معياري سنڌي ٻولي جي وڌيڪ تعمير ۽ ترقيءَ جا ٻيا به اسباب هئا. مثلاً هن دور ۾ سنڌ جي سرزمين ۾ ڪيترا عالم، فاضل، ولي ۽ درويش پيدا ٿيا. جن مقامي ماڻهن جي ديني، اخلاقي ۽ روحاني تربيت لاءِ ادارا قائم ڪيا ۽ رهنمائي لاءِ ڪتاب لکيا. ائين ٻولي جي ذخيري ۾ واڌارو ٿيو.

سومرن جو دور سنڌي ٻولي ۾ بيان جي وسيعن، قصن ڪهاڻين جو اوسر ۽ ادبي صلاحيت جي نشوونما وارو تعميري دور هو جنهن ۾ جنگين ۽ واقعن جا بيت ۽ عشقيه داستان مشهور ٿيا ۽ سنڌي شعر، ڳاهن ۽ بيتن جي صورت ۾ چمڪيو.

سمن جو دور (1350-1520ع) ۾ انهي تعميري دور جي تڪميل ٿي. انهي کان علاوه مقامي ڀاڻ، ڀان، مڱڻهارن، شاعرن ۽ اديبن موقعي مهل جي مناسبت سان ادب جي مختلف صنفن ۾ طبع آزمائي شروع ڪئي. سومرن جي دور ۾ سواءِ دودي چنيسر جي رزميه داستانن جي، جنهن کي سنڌ جي سگهڙن ۽ راوين پڻ ۽ ڀانن جي حب الوطنيءَ جي لحاظ سان ڳايو آهي، ٻيا مڙني داستان، قصه خواني طور رائج ٿيا. عمر مارئي، مومل راتي جي قصن ۾ سومرن بادشاهن جي سورهياڻي جي بدران سندن اوائين جو ذڪر آهي.

سمن جي دور ۾ عربي تعليمي ٻولي رهي. فارسي سرڪاري، دفتری ۽ ڪاروباري زبان طور استعمال ٿيڻ شروع ٿي. ساڳئي وقت نج سنڌي ٻولي جي صورت ظاهر ٿي.

سمن جي دور جي شروعات ۾ سنڌي ٻولي جون لساني خصوصيتون خواه ادبي روايتون ساڳيون سومرن جي دور واريون رهيون، البت قوت بيان ۾ وڏو اضافو ٿيو ۽ لغت جي سرماني ۾ وسعت پيدا ٿي. ڳالهين ۽ داستانن بيان ڪرڻ کي هڪ ادبي فن جي درجي تي پهچايو ويو. انهيءَ کان علاوه سماع جي محفلن جي ذريعي سنڌي بيت عام مقبول ٿيو.

سمن جو اوائلي دور، سومرن جي دور وانگر سنڌي ٻولي جي قصن، ڳاهن، پهاڪن ۽ اڳڪٿين وارو رومانوي دور هو جنهن ۾ شعر شاعري وڌيڪ ٿي ساماڻي. انهن روايتي قصن، ڪهاڻين جي ذريعي ٻولي ۾ بيان جي صلاحيت ۾ واڌارو ٿيو.

سمن جي دور ۾ سمن سردارن جي سخا ۽ سورهيائي جا نوان قصا، ڪهاڻيون ۽ عشقيه داستان رائج ٿيا. ڳاهن وارن، پٺن ۽ پائن سنڌي قصي خواني ۽ داستان گوئي کي ادبي فن جي درجي تي پهچايو.

نوري ڄام تماچي جي نئين عشقيه داستان جو اضافو ٿيو ۽ ٻيا ڪي داستان پڻ مشهور ٿيا. مثلاً ۽ مون ۽ دولهه دريا خان، بوبنا ۽ جواڙ ۽ بدماڻي ۽ پٺري جي سورهيائي جو ڪارنامو وغيره.

سمن جي دور ۾ سنڌ جي دور ۾ سنڌ جي قوالن ۽ ذاڪرين ملتان کان وٺي پنجاب ۾ ويندي لاهور تائين سماع ذريعي اتان جي صوفين ۽ بزرگن کي سنڌي سان روشناس ڪرايو. سنڌ ۾ سماع جو سلسلو سومرن جي دور يعني ستين صدي هجري (تيرهين صدي عيسوي) ۾ شروع ٿيو، ۽ ايندڙ ٽن سو سالن ۾ عروج تي پهتو. سنڌ جي قوالن، سنڌي موسيقي جي صنفن خاص ڪري ڪافي، راڳ ڪي پنجاب ۽ اڳتي دهلي تائين پهچايو.

سمن جي دور ۾ قاضي قادن جي ڪلام ۾ سنڌي بيت، هيٺ ۽ فن جي لحاظ سان تڪميلِي صورت کي پهتو. ميان شاه ڪريم هن دور جو وڏو ولي ۽ شاعر هو. سندس ڪلام، سندس وفات کان ڇهه سال پوءِ سندس مريد محمد رضا ٺٽوي، بيان العارفين وتنبيه الغافلين نالي ڪتابي صورت ۾ تيار ڪيو. بيان العارفين فارسي ۾ لکيل هو. ان جو ترجمو شايع ٿي چڪو آهي. ارغون، ترخان ۽ مغل دور ۾ سنڌ ۾ فارسي زبان جو اثر وڌڻ لڳو. سرڪاري دفتر، انتظامي ڪاروبار، خط وڪتابت، تعليم، تصنيف، ادب ۽ شاعري ۾ فارسي زبان استعمال ٿيڻ لڳي. پر جيئن ته سنڌي زبان پنهنجو مقام پيدا ڪري چڪي هئي، انهي ڪري فارسي زبان جي ترقي سنڌي زبان جي ترقي ۾ رڪاوٽ ثابت نه ٿي ۽ ٻئي زبانون گڏوگڏ ترقي جون منزلون طئه ڪرڻ لڳيون.

انهيءَ دور ۾ عالمن کي اهو خيال به آيو ته ٻارن جي تعليم جي شروعات فارسي

زبان بدران مادري زبان سنڌي ۾ ڪئي وڃي ته جيئن هو مڪتبي تعليم آسانيءَ سان حاصل ڪري سگهن ۽ منجهن اعليٰ تعليم حاصل ڪرڻ جي صلاحيت پيدا ٿي سگهي.

ان سلسلي ۾ پهرين ڪوشش ميان ابو الحسن سنه 1080 هجري ڌاري مقدمه الصلوة نالي سنڌي ڪتاب لکڻ سان شروع ڪئي. جنهن کي عام طرح ابو الحسن جي سنڌي ڪوٺجي ٿو. هن ڪتاب ۾ نون مسلمانن جي رهنمائيءَ لاءِ نماز بابت معلومات سنڌي ۾ ڏيڻ جي ڪوشش ڪئي وئي آهي.

عربيءَ جا 28 حرف، فارسي جاءِ پ - ج - گ باقي رهيل حرفن جون صورتون جوڙي سنڌي صورتخطيءَ جو بنياد رکيو ويو. انهيءَ وقت کان وٺي انگريزن جي دور ۾ 1853ع تائين الف - بي جي موجوده صورت ٿيڻ تائين سنڌي ۾ لکيل ڪتاب ابوالحسن واري صورتخطي مطابق لکيا ويا آهن.

سنڌي ۾ مڪتبي تعليم جي شروعات 10 صدي هجري (16 صدي عيسوي) جي آخر کان ٿي. ان سان گڏ سنڌي تعليمي نصاب جو سلسلو پڻ شروع ٿيو.

ڪلهوڙن جي دور (1719ع - 1783ع) کي سنڌي ادب جو سونهري دور سڏيو وڃي ٿو. انهيءَ دور ۾ شاهه عنايت، شاهه لطيف، سچل، سامي، ۽ ميان سرفراز ڪلهوڙي جهڙا ناميارا شاعر پيدا ٿيا.

ٽالپرن جي دور (1783 - 1843ع) ۾ سنڌي ”سنڌي مڪتب“ ديني توڙي ديني تعليم جو مرڪز بنيو. مسلمان شاگردن سان گڏ هندو شاگرد مڪتب ۾ داخل ٿيا. سنڌي عالمن مختلف موضوعن تي سَوَن جي تعداد ۾ ڪتاب لکيا.

ٽالپرن جي دور جو وڏو ڪارنامو، قرآن شريف جو سنڌي ترجمو آهي، جيڪو ان دور جي معزز عالم آخوند عزيز الله ڪيو.

سنڌي صورتخطيءَ جو رائج ٿيڻ

انگريزن جي سنڌ فتح ڪرڻ کان پوءِ گڄ وقت تائين سنڌ ۾ فارسي دفتری زبان رهي. برٽش سرڪار جلد ئي سنڌي کي سرڪاري زبان مقرر ڪرڻ جي ضرورت محسوس ڪئي. مگر سنڌي جي ڪا معياري صورتخطي موجود ڪونه هئي.

سنڌ جي هندن مان برهمڻ ديوناگري (شاستري) اکر ڪم آڻيندا هئا. سنڌ جا پائيند هندو سنڌي يا واٽڪا اکر ڪم آڻيندا هئا. ڪيترا خواجه ۽ ميمڻ واپاري به اهي اکر ڪم آڻيندا هئا. سنڌ جا مسلمان توڙي هندو ڪامورا عربي ۽ پارسي نموني سنڌي مضمون لکندا

هئا. سڀ ڪنهن جي لکڻ جو نمونو پنهنجو پنهنجو هوندو، جهڙوڪ ڪنٺ يا تڙي جي اچار وارن اکرن مان اڪثر رڳو عربي ۽ فارسي وارو 'ڪ' (ک) اکر ڪم آڻيندا هئا. اهو هڪڙو نئي اکر ڪٿي ڪ يا ڪ ته ڪڏهن ڪ، ڪ يا ڪه ڪري پڙهندا هئا. ڪٿي به ڪم آڻي طرح 'اُنڪ' لکندا هئا. شاھ جو رسالو، ابوالحسن جي سنڌي ديوان ڪل ۽ ٻيا جهونا سنڌي ڪتاب انهي آڳاٽي نموني لکيل آهن.

سر ٻارٽل فريئر ڪمشنر سنڌ، 1851ع ۾ اها ڪوشش ڪئي ته آئيندي سڀ سرڪاري لکپڙهه سنڌي ۾ ٿئي. يورپي ۽ ٻيا پرڏيهي عملدار سنڌي ۾ امتحان پاس ڪن ته سنڌي ماڻهن کان پنهنجا حال احوال وٺي سگهن ۽ سنڌي لکپڙهه به سمجهي نڪال ڪري سگهن. پر سنڌيءَ لاءِ ڪا خاص آئينيتا ڪونه هئي. انهيءَ وقت جا ٻه اهم انگريز عملدار ڪئپٽن برٽن ۽ جارج سنٿڪ الڳ الڳ رايون ڄا هئا.

ڪئپٽن برٽن جي رٿ هئي ته عربي اکرن ۾ ڦير ڦار ڪري سنڌي لاءِ آئينيتا ٺاهجي. جارج سنٿڪ وري انهيءَ خيال جو هو ته هندو- سنڌي اکر يا ديوناگري جو ڪم آڻجن. نيٺ اهو سوال ايسٽ انڊيا ڪمپني جي ڊائريڪٽرن جي ڪورٽ ۾ ڪيو ويو. ڊائريڪٽرن 1853ع ۾ سنڌي آئينيتا لاءِ عربي صورتخطي جي منظوري ڏني. ڪمشنر سنڌ سرٻارٽل فريئر مسٽر ايلس جي زير صدارت هڪ ڪاميٽي مقرر ڪئي. انهي ڪاميٽيءَ عربي، پارسي ۽ اردو جي اکرن ۾ ڦير گهير ڪري ايڪونجاھ اکر واري آئينيتا ٺاهي تيار ڪئي جا جولاءِ 1853ع کان جاري ٿي.

انهيءَ سان گڏوگڏ سنڌي زبان ۾ نثر ۽ نظم جا ڪتاب پڻ تيار ڪرائڻ شروع ڪيا ويا. نوان ڪتاب لکيا ويا. ڪي انگريزي، پارسي يا اردو مان ترجمو ڪيا ويا. ڪي آکاڻيون ۽ نظم جي اڳ وارن مسودن جي صورت ۾ يا ماڻهن کي زباني ياد هيا، سي گڏ ڪري ڇپايا ويا.

سرڪار طرفان اهل قلم جي همت افزائي ۽ علم دوست حضرات کي نون ڪتابن لکڻ ۽ ترجمو ڪرڻ جو شوق ڏياريو ويو. هي نئون دور نثر جو دور ڪري لکيو وڃي ٿو.

1853ع کان 1875ع تائين اٽڪل 67 ڪتاب ڇپجي چڪا هئا.

1947ع ۾ ورهاڱي کانپوءِ سنڌي ليکڪن، ناشرن ۽ پڙهندڙن جو چڱو ڇوڪو تعداد ڀارت لڏي ويو. ادبي انجمنون ۽ منڊليون ڦٽي ويون. انهيءَ لڏ پلاڻ سنڌي ٻوليءَ ۽ ادب کي ڇيهو رسايو ۽ علمي دنيا ۾ هڪ طرح مانار اچي وئي. ساڳئي وقت ڪراچيءَ جي مرڪز ۾ شامل ٿيڻ جي ڪري اُتي سنڌ کان ٻاهران خاص ڪري ڀارت کان لڏي ايندڙن جي

جهڙوڪر ٻوڏ اٿلي پئي، جنهن پڻ سنڌي ٻوليءَ ۽ تمدن کي نقصان پهچايو. هاڻ سنڌين اڳيان پنهنجي ٻوليءَ ۽ تمدن جي بچاءَ ۽ بقاءَ جو مسئلو هو. انهيءَ مسئلي سنڌي قوم جي ڏاهي ۽ پڙهيل طبقي کي نئين سر منظر تي ڪم ڪرڻ تي اُپاريو. ادبي انجمنون وجود ۾ آيون ۽ چاپخاني ڪم ڪرڻ شروع ڪري ڏنو.

پاڪستان واري دور کي هيٺين ريت ورهائي سگهجي ٿو:

پهرين دور ورهاڱي کان ون يونٽ تائين (1947-1955ع) تائين آهي، جنهن جا پهريان

چار پنج ورهيه لڏ پلاڻ جي مسئلن کي نئين ۾ گذري ويا. پر پوءِ سنڌي دانشورن پاڻ سنڀالي ورتو ۽ نئين عزم سان ڪم ڪرڻ لڳا. 1951ع ۾ سنڌي ادبي بورڊ سرڪاري سهڪار سان وجود ۾ آيو، جنهن سنڌي ٻوليءَ جي واڌاري لاءِ جاکوڙ شروع ڪئي.

ٻيو دور ون يونٽ (1955-1970ع) وارو آهي. انهيءَ زماني ۾ سنڌ، سنڌي ماڻهو ۽

سنڌي ٻولي ڏاڍي ڏهر جو خاص نشانو بڻيا، ايتري تائين جو سنڌ جو نالو لکڻ به ڏوهه ٺهرايو ويو ۽ سنڌي ٻولي سنڌ وارن جي خانگي حياتيءَ تائين محدود ٿي وئي. انهيءَ حالت سنڌي ماڻهن ۾ هلچل پيدا ڪئي ۽ منجهن بغاوت جا اهڃاڻ ظاهر ٿيا. هنن پنهنجيون انجمنون ۽ تنظيمون ٺاهي پنهنجي ٻوليءَ ۽ تمدن کي بچائڻ جو اُڏم ڪيو. انهن انجمنن ۾ سڀني کان اڳي سنڌي ادبي سنگت هئي، جنهن ٻوليءَ جي بچاءَ سان گڏوگڏ نئين ادب جي واڌاري جو ڪم پڻ ڪيو. انهيءَ دور ۾ وطن دوستي ۽ قوم پرستيءَ جو جذبو وڌيڪ مضبوط ٿيو، جنهن لاءِ ’روح رهاڻ‘ جهڙن رسالن جون خدمتون تاريخ ۾ سونهري لفظن ۾ لکڻ جوڳيون آهن. سنڌالاجيءَ جو ادارو پڻ انهيءَ دور جي پيداوار آهي.

ون يونٽ ٽٽڻ کان پوءِ (1970ع) وارو دور

پاڪستاني دور جو ٽيون مرحلو شروع ٿيو، جيڪو اڄ تائين جاري آهي. انهيءَ دور

جي خاص ڳالهه 1977ع واري ماحول لا آهي، جنهن نوان مسئلا کڙا ڪيا. هلندڙ دور ٽيڪنالاجي ۾ انقلاب جو دور آهي ۽ سنڌي ٻولي پڻ ان کان متاثر ٿي رهي آهي. سنڌي ٻولي اختياري پڻ ان ئي دور ۾ وجود ۾ آئي.

مشق

- سوال: 1 'ٻولي' جي تعريف بيان ڪريو؟
- سوال: 2 'ڪلچر' ڇاڪي چئبو آهي؟
- سوال: 3 'ڪلچر' جا مقصد بيان ڪريو؟
- سوال: 4 'سنڌي ٻولي' جي سماجي، تاريخي ۽ تمدني 'اهميت' تي روشني وجهو؟
- سوال: 5 سنڌي ٻوليءَ جي اوسر کي ڪولي بيان ڪريو؟
- سوال: 6 سنڌي ٻوليءَ جي صورتخطي ڪڏهن ۽ ڪيئن رائج ٿي؟

یونت - 2

بُولی سِکڑ جون مہارتون

لِکھ

سید شیر شاہ بخاری

فهرست

- 23 تعارف
- 23 مقصد
- 24 1- 'ٻڌڻ' سکڻ جون مهارتون
- 24 - ٻڌڻ ۽ سمجھڻ
- 25 - ٻولي سيکارڻ ۾ ٻڌڻ ۽ سمجھڻ جو ڪردار
- 26 - تدبيرون
- 26 2- زباني ڪم
- 27 - ڳالهائڻ جي مهارت حاصل ڪرڻ
- 28 - ڳالهائڻ جا مرحلا
- 29 - گفتگو سيکارڻ لاءِ آپاءِ
- 30 3- پڙهڻ
- 31 پڙهڻ سيکارڻ جا مرحلا
- 31 حرف جي سڃاڻپ
- 31 عبارت خواني
- 32 مطالعو
- 32 (الف) بلند آواز سان پڙهڻ
- 32 (ب) خاموش مطالعو
- 33 - پڙهڻ ۾ پنهنجي پوڻ جا سبب

- 33 (الف) جسماني نقص
 33 (ب) لساني ٻوليءَ جا عوامل
 34 (ج) گهر ۽ اسڪول جو ماحول
 34 - پڙهڻ سيکارڻ لاءِ ڪارائتا آڀاءُ

- 35 4- لکڻ
 36 - لکڻ سيکارڻ جا مرحلا
 36 (الف) ابجد نويسي
 37 (ب) عبارت نويسي
 38 (ج) خط و ڪتابت
 38 - لکڻ سيکارڻ لاءِ مؤثر تدبيرون

- 39 5- مشقي سوال ۽ سرگرميون

يونٽ جو تعارف

تعارف

انساني زندگيءَ ۾ معاشرتي ڳانڍاپي ۽ سماجي جوڙجڪ ۾ اهميت جي اصلي ڪڙي زبان يا ٻولي آهي، جيڪا ان کي اشرف به بنائي ٿي ۽ احسن پڻ؛ ڇاڪاڻ ته هڪ ٻئي کي سمجهڻ ۾ جيترو ڪردار زبان جو آهي اوترو ڪنهن ٻئي عنصر جو نه آهي. درس و تدريس جي عمل ۾ به سکيا جو اهم ۽ ڪارائتو وسيلو زبان آهي. تنهن ڪري سکڻ سیکارڻ ۾ زبان يا ٻولي سکڻ تي گهڻو ڌيان ڏئي، سکندڙ کي ٻوليءَ ۾ مهارت حاصل ڪرائڻي آهي ڇاڪاڻ ته آئينده واري زندگي ۽ ان ۾ ڪاميابيءَ يا ناڪاميءَ جو دارومدار ئي ان تي آهي.

ٻولي سکڻ جون چار مهارتون يعني ٻڌڻ، ڳالهائڻ، پڙهڻ ۽ لکڻ تعليم وٺندڙ لاءِ گهڻو اهم آهن. تنهن ڪري هن يونٽ ۾ انهن جي مرحليوار اپتار ڪئي وئي آهي ته جيئن زير تربيت استاد نه فقط انهن جي اهميت ۽ افاديت کان آگاه ٿين پر مرحليوار سیکارڻ جي جان پڻ حاصل ڪري وٺن.

جيئن ته ٻڌڻ ۽ ڳالهائڻ واريون مهارتون، سکڻ وارو عمل پيدائش واريءَ گهڙي کان ئي شروع ٿي وڃي ٿو تنهن ڪري انهن ٻن مهارتن کي هڪ هنڌ رکيو ويو آهي البتہ پڙهڻ ۽ لکڻ جو مرحلو رسمي تعليم جي زمري ۾ اچي ٿو، ان ڪري اُهي ٻه مهارتون هڪ هنڌ رکيون ويون آهن. هتي ذڪر ڪيل مهارتن سیکارڻ جا مقصد هيٺين ريت آهن.

يونٽ جا مقصد

هن يونٽ پڙهڻ کانپوءِ زير تربيت استاد ان قابل ٿي پوندا جو هو:

1. ٻولي ۽ ان جي اهميت بيان ڪري سگهندا.
2. ٻولي سکڻ جي مهارتن کي انهن جي اهميت جي روشنيءَ ۾ سیکاري سگهندا.
3. ٻارن کي مختلف مهارتن لاءِ سرگرميون ڏئي سگهندا، ۽
4. ٻارن جي سکڻ واريءَ پرکي پروڙڻ لاءِ آزمائشون ترتيب ڏئي سگهندا.

1. 'ٻڌڻ' سکڻ جون مهارتون

ٻڌڻ ۽ سمجھڻ

سمجھڻ يا تفھيم اڪيلو عمل نه آهي. سمجھڻ جو لاڳاپو ٻڌڻ ۽ ڳالهائڻ سان آهي. جيستائين ڪو آواز ٻڌي، سمجھيو نٿو وڃي، ان وقت تائين ان کي ورجائي آواز وسيلي ادا ڪرڻ ممڪن نه آهي. يعني ٻڌڻ، سمجھڻ ۽ ڳالهائڻ اهڙا عمل آهن جن سواءِ ٻولي سکڻ جو امڪان ئي نه آهي. عام طور ٻولي سکڻ جون چار مهارتون شمار ڪيون وڃن ٿيون، جن مان ٻڌڻ ۽ سمجھڻ کي هڪ ڪري ڳڻيو وڃي ٿو. ٻئي نمبر تي ڳالهائڻ، ٽئين ۽ چوٿين نمبر تي لکڻ ۽ پڙهڻ کي رکيو ويو آهي. ڏٺو وڃي ته هنن چئن مهارتن ۾ ٻڌڻ ۽ ڳالهائڻ کي غير معمولي اهميت حاصل آهي پر ان جو سمورو دارو مدار سمجھڻ تي آهي. ان ڪري ٻڌڻ يا سمجھڻ کي هڪ ٻئي کان ڌار ڪري رکي نه ٿو سگهجي.

ٻڌڻ

ڄمڻ کانپوءِ ٻار جا جسماني عضوا پنهنجو ڪم ڪرڻ شروع ڪري ڏيندا آهن. ٻار جيئن جيئن وڌندو رهي ٿو، سندس عضوا پڻ پنهنجي عمل ۾ باقاعديگي پيدا ڪندا رهن ٿا. ٻڌڻ واري سگهه جنهن کي ٻن حواسن تي فوقيت حاصل آهي، ان جو ڪارڻ فقط اهو آهي جو جيستائين هو ٻڌڻ شروع نٿو ڪري ان وقت تائين هو ڪابه ٻولي سکي نٿو سگهي. ٻار پنهنجي زندگيءَ جي پهرين چند مهينن ۾ ٻين جو ڳالهيون ٻڌندو آهي، پوءِ انهن تي ڌيان ڏئي سمجھڻ جي ڪوشش ڪندو آهي ۽ پنهنجي عضون جي چرپر سان انهن کي ورجائڻ ۽ جواب ڏيڻ جي ڪوشش ڪندو آهي. ڇهن ستن مهينن تائين ٻار ڳالهائي نه سگهندو آهي پر سڌ ڪرڻ سان هٿ پير چوري، کلي جواب ضرور ڏيندو آهي. هن کي جهڙي حالت ۾ مخاطب ٿبو ته جواب به ساڳئي نموني جو ئي ملندو، مثال طور ڪاوڙ ۾ سڌ ڪريوس ته موٽ ۾ رنج جو اظهار ڪندو، اگر ڪلندي ڳالهائبو ته سندس موٽ به مسڪراحت ۾ ئي هوندي يعني ٻڌڻ جي عضون کي ڪتب آڻڻ کان پوءِ ڳالهين کي سمجهي مطلب ڪڍڻ جي ڪوشش ڪري ٿو. پوءِ جيئن وڏو ٿيندو ويندو ۽ ڳالهائڻ وارن عضون تي ضابطو حاصل

ڪري ويندو ته، ٻڌل ڳالهين جو نقل به ڪري وٺندو. مطلب ته ٻولي سکڻ جي شروعات ٻڌڻ جي مهارت سان ئي ٿئي ٿي.

سمجھڻ

ڌيان سان ٻڌڻ ۽ ان جو مطلب ڄاڻي وٺڻ، سمجھڻ جو پهريون مرحلو آهي. ڪنهن به ٻڌل تقرير يا ڳالهه جي پروڙ ڪري انهن لفظن کي بامعنيٰ طور استعمال ڪري سگهجي نه اهو سمجھڻ جو مٿاهون درجو آهي. ٻڌڻ واري مهارت لاءِ آواز پروڙڻ کي بنيادي حيثيت حاصل آهي. آواز پروڙڻ واري مهارت هڪ جامع شيءِ آهي. ٻار جڏهن ٻڌڻ شروع ڪري ٿو ته ٻڌڻ واري مهارت ۾ آهستي آهستي واڌارو اچي ٿو. اول ٻار تاثرات آخڙ ڪري ٿو، ان بعد مفرد لفظن کي سمجهي ٿو. ٻار جي جنهن وقت رسمي تعليم شروع ٿئي ٿي ان وقت هو سادن فقرن کان مرڪب فقرن سمجھڻ جي صلاحيت حاصل ڪري وٺي ٿو ۽ وقت گذرڻ سان ٻڌل ڳالهين مان مطلب ڪڍي وٺي ٿو. مطلب ته ٻڌڻ ۽ سمجھڻ جو هڪ ٻئي سان نه ٽٽڻ وارو رشتو آهي.

ٻولي سیکارڻ ۾ ٻڌڻ ۽ سمجھڻ جو ڪردار

ٻوليءَ سیکارڻ مهل استاد خود نموني طور فقرو پڙهي يا ٽيپ رڪارڊ وسيلي ٻولي جو عمدو نمونو پيش ڪري سگهي ٿو. هو گرامر جي لحاظ کان فقرن ۽ مرڪبن جو تجزيو ڪري سگهي ٿو. مگر شاگرد انهن سموري ٻوليءَ جي صحيح عادت کي تيستائين اختيار ڪري نٿو سگهي جيستائين هو ٻوليءَ جي انهن نمونن کي چڱيءَ ريت ٻڌي انهن جو مفهم اخذ ڪري وٺڻ جي قابل بنجي پوي. غلط عادت ۾ سڀ کان اول بي ڌيانيءَ سان ٻڌڻ ۽ غلط مطلب ڪڍڻ آهي. ڌيان سان ٻڌڻ ۽ سمجھڻ ۾ ذهانت کي به وڏو دخل آهي. اهو به ممڪن آهي ته ٻار ڪوشش جي باوجود ٻڌي ڳالهه جو مطلب نه ڪڍي سگهي يا جيئن جو تيس اهو دماغ ۾ ويهاري نه سگهي. ڪڏهن هين به ٿيندو آهي ته اهو استاد جي چيل ڳالهه نه ٻڌندو آهي پر ان ۾ استعمال ڪيل لفظن جو مطلب سمجهي نه سگهندو آهي. اهڙيءَ حالت ۾ استاد کان پڇڻ يا لغت استعمال ڪرڻ سان ٻوليءَ سکڻ وارو عمل پروان چڙهندو رهندو آهي. ٻيءَ صورت ۾ يعني جيڪي هن کي سمجهه ۾ آيو ان کي قائم رکيائين ته ٻولي درست انداز ۾ نه سگهي سگهندو.

سمجھڻ لاءِ اهو پڻ ضروري آهي ته شاگرد ٻڌل ڳالهين ۾ ضروري ۽ غير ضروري

نڪتن ۾ تميز ڪري. جيڪڏهن هو تصوير يا تحرير جو اهم نڪتو سمجهڻ کان قاصر آهي ته ٻوليءَ سڪڻ جو پهريون قدم يعني ٻڌڻ ۽ سمجهڻ اڏورو رهجي ويو. ان طرح جسماني نقص ڪري به ٻوليءَ سڪڻ ۾ ڪوتاهيون رهجي وينديون آهن.

درست ٻڌڻ ۽ سمجهڻ لاءِ چند تدبيرون:

1. ٻڌڻ ۽ سمجهڻ لاءِ پوري توجهه جي ضرورت آهي. بي توجهي جي حالت ۾ هو (ٻار) استاد پاران ڪيل ڳالهه سمجهي ڪونه سگهندو ۽ نتيجي طور سندس معلومات اڏوري رهجي ويندي. تنهن ڪري استاد جو فرض آهي ته، ٻارن ۾ ڌيان سان ٻڌڻ جي عادت پيدا ڪري ۽ سبق اهڙي طريقي سان پيش ڪري جو شاگرد ان کي سڪڻ جي ضرورت به محسوس ڪن ۽ ان ۾ دلچسپي به وٺن.
2. هن عمر جا ٻار پنهنجي توجهه کي گهڻيءَ دير تائين هڪ مرڪز تي قائم رکي نٿا سگهن، ان ڪري سبق مختصر هئڻ گهرجن.
3. هن عمر جي ٻارن کي نوس شيون سمجهڻ ۾ آسان لڳن ٿيون جنهن سبب هو انهن ۾ دلچسپي وٺن ٿا. جيڪڏهن ٻار شيون پڙهائڻيون هجن ته اهي به ڄاڻل کان ان ڄاڻل واري سڪيا جي اصول مطابق هجن. ٻارن کي بيزار ٿيڻ کان بچائڻ خاطر وچ وچ ۾ ڪل پوڳ هئڻ پڻ ضروري آهي.
4. سرگرمين ۾ ٻار گهڻو چاهه ڏيکاريندا آهن. ان ڪري راند روند ذريعي سيکارڻ واري اصول تي عمل ڪندي لساني سرگرمين کي راند جي روپ ۾ پيش ڪيو وڃي. نظم سيکارڻ لاءِ سٺي آواز کي ضرور ڪتب آڻجي پوءِ ڀلي اهو ٽپ ٿيل چو نه هجي. تمثيل ڪاري يا ڊرامه وسيلي به ٻولي سيکارڻ ۾ مدد ملي ٿي.
5. ٻارن کي سمجهايو وڃي ته ڪلاس روم ۽ ٻين تدريسي ۽ ادبي تقريبن ۾ خاموش رهي ٻڌڻ ۽ سمجهڻ. جيڪا مٿاهين درجي جي ٻولي سڪڻ لاءِ نهايت ئي ضروري آهي.
6. سرگرمين دوران ٻارن ۾ عادت پيدا ڪجي ته ساڳي ڳالهه وري وري نه ڀڄن پر هڪ ڀيرو ڌيان سان ٻڌي دل سان هنائين.
7. ٻڌڻ ۽ سمجهڻ لاءِ ترتيب ڏنل سرگرمين کي راند روند جي انداز ۾ پيش ڪجي. هن لاءِ نياپو ڏيڻ ۽ رسائن وارو انداز وڌيڪ ڪارائتو ثابت ٿيندو.

2. زباني ڪم

حضرت انسان کي الله تعاليٰ جي بابرڪت ذات قوت گويائي ۽ اظهار توڙي بيان جي ذات ڏني، ٻين سمورن ساد وارن کان مٿاهون درجو ڏنو آهي. اهو ئي ڪارڻ آهي جو ڳالهائڻ کي ٻوليءَ جي ڄاڻ جو معراج تصور ڪيو ويندو آهي. ڏسڻ ۽ ٻڌڻ سان انسان جيڪو حاصل ڪري ٿو ان جي اظهار جو مڪمل ۽ بهترين وسيلو ڳالهائڻ آهي. ڳالهائڻ سان خيالن جي اظهار جو موقعو ملي ٿو نه فقط ايترو، پر خيالن جي ترتيب پڻ ٿئي ٿي.

ٻوليءَ جي اوسر لاءِ خيالن جي ڏي وٺ بهترين ذريعو آهي. اهڙي ريت اصلاح لاءِ وري ان جو اظهار بيحد ضروري آهي. جيڪڏهن ڪو ماڻهو ڳالهائي نٿو ته ان جون غلطيون ظاهر نه ٿينديون. جيڪڏهن غلطي ظاهر نه ٿي ته پوءِ ان جو اصلاح ڪيئن ٿيندو؟ ڪلاس ۾ ٻار جيڪڏهن سوال ٿي نه ڪندو يا بلند خواني نه ڪندو يعني ڏاڍيان نه پڙهندو ته نه ان جي غلطيءَ جي خبر پوندي ۽ نه ئي وري ان جي درستي ٿي سگهندي.

ٻولي ٿورن لفظن جي اڌانگيءَ تي قدرت حاصل ڪرڻ جو نالو نه آهي، پر ٻوليءَ سڀڪارڻ جو مکيه مقصد ٻار کي ان لائق بنائڻ آهي جيئن هو پنهنجي خيالن جو اظهار اثرائتي نموني آسانيءَ، صحت ۽ روانيءَ سان ڪري سگهي. خيالن جو ڪارائتي نموني اظهار انساني سماجي ڳانڍاپن لاءِ بيحد ضروري آهي ۽ انسان جي شخصيت جو نهايت اهم جز آهي. درست تقرير صلاحيت جو مناسب استعمال انسان کي شائست ۽ مهذب بنائي ڇڏي ٿو. پر ان جي ابتڙ ٻوليءَ جو غلط استعمال انسان کي غير مهذب ۽ غير شائست ماڻهن جي قطار ۾ آڻيو بيهاري. مٿين ڳالهين کان سواءِ ڳالهائڻ جي مهارت ان ڪري به ضروري آهي جو انسان پنهنجي دل جو حال ٻين سان وندي ڏکڻ جو ٻار هڪڙو ڪري سگهي ٿو يا وري پنهنجي خوشي ظاهر ڪري خوشي ۽ سڪون حاصل ڪري ٿو.

ڳالهائڻ جي مهارت حاصل ڪرڻ

آوازن کي ٻا معنيٰ لفظن جي صورت ڏيڻ ۽ ان عمل کي مڪمل ڪرڻ ۾ ڳالهائڻ جا ڪيترائي عضوا ڪتب اچن ٿا. اهڙن عضون ۾ زبان يا ڇي، ڇي، زبان جي پڇڙي ۾ چوٽي، تارون، ڪاڪڙو، نرڳهت، نڪ، ٻئي جاڙيون ۽ ڦڦڙ شامل آهن. ڦڦڙن کان اچڻ واري هوا جو هڪ خاص مقدار آوازي عضون کي ڇيڙي انهن ۾ جنبش پيدا ڪري ٿو، جنهن جي ابتدائي صورت گونج جي روپ ۾ هوندي آهي. ان کانپوءِ لاشعوري طور ٻين آوازي عضون

جي استعمال سان انهن آوازن کي بامعني حرفن يا ڳالهائين جي روپ ۾ آندو وڃي ٿو، يعني ڳالهائين جي درست مهارت جو دارومدار انهن عضون جي صحت ۽ هم آهنگي تي آهي. جيڪڏهن انهن آوازي عضون ۾ ڪو هڪ به ناقص آهي ته، آواز به ناقص پيدا ٿيندا ۽ درست عادت جي کوٽ ۽ مناسب مشق نه ملڻ ڪري انهن عضون جي ڪم ۾ هڪ جهڙائي پيدا نه ٿي، ته به لفظ درست ادا ٿي نه سگهندا.

ڳالهائين جي عمل تي رسائي هڪ سال جي ڄمار کان شروع ٿئي ٿي. نفسيات جي ماهرن موجب ٻار جيترو ذهين هوندو اوتروئي جلد ڳالهائين شروع ڪندو. هن مهارت جي حاصل ڪرڻ ۾ گهر، ڀائين جي تعداد ۽ خاص ڪري ٻارن جي موجودگي جو گهڻو اثر پوي ٿو. ٻار ماءُ کي ڳالهائيندي ڏسي ٿو ته آهستي آهستي ان جي آواز کي سمجهڻ جي ڪوشش ڪري ان جو نقل ڪرڻ جي ڪوشش ڪري ٿو. ان کانپوءِ آوازن ۽ شين جي پاڻ ۾ ڳانڍاپي تي سوچي پنهنجي لفظن جي ذخيري ۾ واڌارو آڻي ٿو ۽ پوءِ عملي طور تي انهن کي ڪتب آڻي ٿو. اهڙيءَ ريت اسڪول ۾ اچڻ وارو ٻار پنهنجي گهريلو پس منظر موجب خيالن جي اظهار لاءِ چڱو خاصو لفظن جو ذخيره سان ڪٿي اچي ٿو. ڏٺو ويو آهي ته شاگرد جون اهي ڳالهائين واريون عادتون اڻپوريون ٿين ٿيون. هڪ ته هن جي آوازن تي سندس گهريلو ماحول مطابق مقامي رنگ چڙهيل هوندو آهي ۽ ٻيو ته لفظن جي استعمال جو شڪار ٿيڻ جو انديشو هوندو آهي. هن قسم جي ٻارن جي اصلاح ۽ بحاليءَ لاءِ ضروري آهي ته، استاد پنهنجي صلاحيتن کي استعمال ڪندي هن سان شفقت سان پيش اچي ۽ آهستي آهستي هن کي اهڙن لفظن جي صحيح مشق ڪرائي جن جي درست اُچارڻ ۾ کيس ڏکيائي ٿيندي هجي. ٻارن ۽ هڪٻئي ٻارن جا آواز ٽيپ ڪرائي، کين ٻڌائڻ ۽ آرسي جي آڏو بيهاري ڳالهائين جا موقعا فراهم ڪري. هن قسم جون مشغوليون بهتر نتيجا اخذ ڪرڻ ۾ مددگار ثابت ٿي سگهن ٿيون. هن قسم جي مشقن دوران ٻار پنهنجو وات ۽ منهن چپو ٿيندي ڏسندا ته اصلاح جي ڪوشش ڪندا آهن. ٿي سگهي ٿو ته هن قسم جون مشقون ٻارن جون خاميون دور ڪرڻ ۾ کين مددگار ثابت ٿين.

ڳالهائين جا مرحلا

ڳالهائين جا هيٺيان ٽي مرحلا آهن:

(الف) عام ڳالهه بولڻ

(ب) محتاط گفتگو

(ج) فصيح ۽ بليغ گفتگو

(الف) عام ڳالهه بولھ

عام ڳالهه بولھ بوليءَ ۾ شروعاتي ۽ غير محتاط مرحلو آھي، ڇاڪاڻ تہ هن قسم جي گفتگو بي تڪلف ماڻھن جي وچ ۾ ٿيندي آھي. ان ڪري ڪنھن خاص موضوع يا ڳالهه تي زياده زور نہ هوندو آھي. گفتگو ۾ روزمره ڪتب ايندڙ لفظ ڳالھايا ويندا آھن ۽ جيترو ربط ۽ تسلسل جو خيال رکيو ويندو، اوترو ئي بولي پراثر ٿيندي آھي.

(ب) محتاط گفتگو

ٻيو مرحلو محتاط گفتگو جو آھي، جنھن جي سطح پھرين مرحلي جي ڀيٽ ۾ وڌيڪ علمي هوندي آھي. هن ۾ بولي، بيان جي صحت ۽ اظهار جي مڙني خوبين کي خيال ۾ رکيو آھي. هن قسم جي گفتگو علمي شخصيتن ۽ اجنبي انسانن جي وچ ۾ ٿيندي آھي. ان ڪري هر شخص ڪوشش ڪندو آھي تہ هو پنھنجو بهتر تاثر قائم ڪري.

(ج) فصيح ۽ بليغ گفتگو

گفتگو جو ٽيون ۽ اھم درجو سڀني ۾ اھم ۽ مٿاھين درجي وارو آھي. هن درجي ۾ خيالن جي ربط ۽ زبان خواھه بيان جي سونھن جو تمام گھڻو خيال رکڻو پوندو آھي. هن درجي واري گفتگو ۾ هي خيال بہ رکڻو پوندو آھي تہ، تقرير يا مضمون جو مواد مٿاھون ۽ موضوع سان مطابقت رکندڙ يا ٺھڪي ايندڙ ھجي. بولي درست استعمال ڪئي وڃي. فقرن جي جوڙجڪ ۽ تلفظ درست ھجڻ ۽ لب ۽ لھجو صحيح ھجڻ. وسطاني يا وچ وارن درجن جا ٻار سيڪڙاٽ ھوندا آھن تنھن ڪري انھن مان مٿاھين درجي جي بوليءَ يا ادبي ڳالھه بولھ يا تقرير جي اميد نہ رکجي. ان هوندي بہ ڌار ڌار ادبي سرگرمين وسيلي فصيح ۽ بليغ بوليءَ جي تربيت جو آغاز ڪري سگھجي ٿو. جيڪو بيحد ضروري آھي.

گفتگو سیکارڻ لاءِ آپاء

(1) گھر ۾ عام ٻارن کي بوليءَ جا سٺا نمونا ميسر نٿا ٿين ۽ هڪ ڪلاس ۾ ڌار ڌار سماجي پس منظر وارن شاگردن جو گڏجڻ، بوليءَ تي خراب اثر وجهي ٿو. ان ڪري ضروري آھي تہ، استاد ڪلاس ۾ پاڻ اهڙو ڳالھائڻ جو نمونو پيش ڪري جو ٻار اُن کي

هڪ معيار طور اختيار ڪري وٺڻ ۽ ان ۾ ڪا خرابي آهي ته ان کي پري ڪرڻ جي ڪوشش ڪن.

(2) صحيح گفتگو سیکارڻ لاءِ والدين جو سهڪار ضروري آهي. ماءُ پيءُ سان گڏجي ڪوشش ڪئي وڃي ته گهر ۾ به گفتگو معياري ٻولي ۾ ڪن. ان پڙهيل ماءُ پيءُ کي پڻ درخواست ڪري سگهجي ٿي ته، اهي هن ڏس ۾ ٻارن جي حوصلي افزائي ڪن.

(3) ٻارن کي لغت استعمال ڪرڻ جي تربيت ڏني وڃي جيئن هڪ پاسي هو لفظن جي ذخيره ۾ اضافو ڪري سگهن ۽ ٻئي پاسي سندن تلفظ به سڌرندو رهي.

(4) ڪلاس ۾ ٻارن جي لاءِ اهڙا موقعا فراهم ڪجن جيئن هو اچي ڳالهائي سگهن.

(5) سبق پڙهندي ٻارن جي همت افزائي ڪجي ته هو استاد کان سوال ڪن، هن مشغوليءَ وسيلي ٻارن جو اعتماد بحال ٿيندو ۽ ٻين جي آڏو ڳالهائڻ جو حوصلو پيدا ٿيندو. ٻوليءَ درست ڪرڻ ۾ پڻ هيءَ مشق گهڻو مدد ڏيندي.

(6) اهڙيون مشغوليون ترتيب ڏيون وڃن جن ۾ ڳالهائڻ جي ضرورت پوي ٿي، مثلاً نوان لفظ ڳالهائڻ، آکاڻي ٻڌائڻ، ڏاڍيان پڙهڻ، تشيل ڪاري ۽ اخلاقي موضوعن تي ڊراما ڪرائڻ وغيره.

(7) ٿورن ٻارن ۾ تڪيه ڪلام اختيار ڪرڻ جي عادت پيدا ٿي ويندي آهي، جنهن ڪري سموري گفتگو يا تقرير پنهنجو حسن وڃائي ويهندي آهي. ڪوشش ڪري ٻارن کي اهڙيءَ عادت کان پاسو ڪرائجي.

3. پڙهڻ

ضرورت ۽ اهميت

ٻڌڻ، سمجهڻ ۽ ڳالهائڻ جهڙيون نعمتون الله تعاليٰ انسان کي عطا ڪيون آهن. انهن جي سيکارڻ ۽ ترتيب ڏيڻ جي ضرورت ته ٿئي ٿي مگر ان پڙهيل ماڻهو ڪنهن رسمي تعليم بغير ٻڌڻ ۽ سمجهڻ به ٿا ۽ ڳالهائي به سگهن ٿا. ان جي برعڪس پڙهڻ هڪ اهڙي مهارت آهي جيڪا سکڻ ۽ سيکارڻ کان سواءِ بلڪل حاصل نٿي ٿي سگهي. پڙهڻ اهڙو عمل آهي جنهن ۾ لفظن جي تحريري صورت ڏسي، انهن کي پهريائين سڃاتو ۽ پوءِ پڙهيو ويندو آهي. هن جون ٻه صورتون آهن: (1) لکيل لفظن کي پروڙي بلند آواز ۾ ادا ڪرڻ، (2) خاموشيءَ سان ان جو مفهوم معلوم ڪرڻ.

اهميت جي اعتبار کان ٻولي سکڻ جي مهارت جو اندازو لڳائڻ لاءِ هيءُ مثال ئي ڪافي آهي ته نبي آخر زمان حضرت محمد صلي الله عليه وآله وسلم جن تي پهرين وحيءَ جو پهريون لفظ ”اِقرأ“ يعني ”پڙه“ آهي. مطلب ته سکڻ ۽ سيکارڻ جي عمل جي ابتدا ئي پڙهڻ جي عمل سان ٿي آهي. اهو ممڪن نه آهي ته ڪنهن انسان کي پڙهڻ اچي ئي نه پوءِ به پنهنجو پڙهڻ جو عمل جاري رکي. يعني پڙهڻ اهڙي مهارت آهي جنهن کي حاصل ڪرڻ بغير تعليم جو تصور به ڪري نٿو سگهجي. جنهن انسان کي پڙهڻ نٿو اچي اهو تحريري شڪل ۾ محفوظ ڪيل ثقافتي ورثي مان لاپ نٿو پائي سگهي ۽ نه ئي وري پنهنجا نظريا آسانيءَ سان محفوظ ڪري سگهي ٿو. انساني فڪر ۽ رواداري پيدا ڪرڻ لاءِ وڏي ۾ وڏي مدد پڙهڻ مان ئي ملي ٿي.

پڙهڻ سکڻ جا مرحلا

پڙهڻ سکڻ لاءِ ٽن درجن مان گذرڻو پوي ٿو، جن جي وچور هن ريت آهي:

حرفن جي سڃاڻپ

اها پڙهڻ جي ابتدائي صورت آهي. هن ۾ سکندڙ کي پهريائين الف-ب جي حرفن جي ڌار ڌار ۽ گڏيل صورتن جي سڃاڻپ ڪرڻي پوي ٿي. حرف شناسيءَ کان پوءِ حرفن جي ادانگي جو مرحلو اچي ٿو. اسناد شروعات ۾ ٻارن کي حرفن جا آواز ۽ انهن جا مخرج يا اُچار سمجهائيندو آهي. شروعات ۾ ٻار هر آواز مفرد لفظ پڙهڻ جي ڪوشش ڪندو آهي ۽ آهستي آهستي سادا فقرا پوءِ ٿورا وڏا ۽ مشڪل فقرا پڙهڻ جي قابل بڻجي ويندو آهي. حرفن جي شڪلين ۽ آوازن کان واقف ٿيڻ بعد لفظن جي حرڪتن ۽ حرفن جي حرف علت وارن مجهول ۾ مقرونن ۾ اعرابن يعني زبر، زير ۽ پيش، شد، مد ۽ جزم وغيره جي جان ڏيڻ پڻ ضروري آهي.

عبارت خواني

عبارت خواني لاءِ ٻن قسمن جي اوصاف جي تربيت ضروري هوندي آهي. هڪ ته اهڙي طريقي سان پڙهيو وڃي جو هڪ پاسي ٻار ان جي مفهوم کي سمجهي پيو جيڪي پڙهي ان کي سڃاڻي سگهي ۽ ان جو مطلب حاصل ڪرڻ کانپوءِ گهربل اثر به قبول ڪري. اهڙيءَ طرح پڙهندڙ جي لفظن جي صحيح اچارڻ، لهجي ۽ ادانگي تي به ڌيان ڏبو آهي. هن

مقصد حاصل ڪرڻ لاءِ آواز جي هيٺ مٿاهين، درست اُچار، بيهڪ جي نشانين ۽ بيان جي انداز ۽ مفهوم جي وضاحت جهڙي خوبي جي پيدا ڪرڻ جي ڪوشش ڪئي ويندي آهي. هن سلسلي ۾ ان حد تائين سکيا ڏني ويندي آهي ته جيئن ٻار عبارت مقرر معيار مطابق پڙهي سگهي.

مطالعو (پڙهڻ)

مطالعي يا پڙهڻ جا ٻه قسم آهن:

(الف) بلند آواز سان پڙهڻ (ب) دل ۾ پڙهڻ يا خاموش مطالعو ڪرڻ.

(الف) بلند آواز سان پڙهڻ

بلند آواز سان پڙهڻ ۾ تلفظ، لب و لهجي، رواني، لاهين چاڙهين، بيهڪ جي نشانين ۽ ادائگي وغيره يعني درست نموني پڙهڻ جي سمورن لوازمات کي سامهون رکڻو پوندو آهي. هن قسم جي پڙهڻ جو مقصد صحيح نموني پڙهڻ ۽ مطلب سمجهڻ ئي هوندو آهي. هن ۾ اڪيون ۽ ڳالهائڻ جا عضوا ٻئي استعمال ٿيندا آهن. اکين جي وسيلي پڙهڻ وارو لفظن کي سڃاڻندو آهي ۽ انهن جون حرڪتون (زبر، زبر) وغيره ڏسي لفظ مقرر ڪندو آهي. پڙهڻ وقت اهو ممڪن نه آهي ته اڪيون لڳاتار لفظن سان گڏ و گڏ گهمنديون رهن، پر نظر اڳتي پوئتي ٿيندي رهندي آهي. پڙهڻ وقت نظر جو پوئتي هٽڻ خراب عادت آهي ان سان رواني ۽ سمجهڻ ۾ رندڪ پيدا ٿئي ٿي. وڏي آواز سان پڙهڻ ڪري پڙهڻ جي تربيت سان گڏ مشق به ٿئي ٿي ۽ لفظن جي ذخيره ۾ به واڌارو ٿئي ٿو. ٻار جو فطري حجاب ختم ٿيڻ ۾ مدد ملي ٿي ۽ ٻوليءَ تي قدرت حاصل اچي ٿي. ڏاڍيان پڙهڻ سان استاد جملن جي جوڙجڪ ۽ گرامر جي ڄاڻ ڏيڻ ۾ سولائي محسوس ڪري ٿو. ان کان سواءِ اچار ۽ ادائگيءَ جي اصلاح ۾ پڻ مدد ملي ٿي.

(ب) دل ۾ پڙهڻ يا خاموش مطالعو (خاموش خواني)

وڏي آواز سان پڙهڻ خاموش خواني جو ذريعو بنجي ٿو. ابتدائي ڪلاس ۾ مقرون شين بابت نسبتاً وڌيڪ پڙهايو ويندو آهي. ان ڪري ڪتابن ۾ مواد اهڙي قسم جو ڏنو ويندو آهي جيڪو پسگردائي واري ماحول، حالتن ۽ روز مره جي تجربن تي مشتمل هجي. اهڙيءَ ريت سندس اوسر جي رفتار سان گڏ پڙهڻ واري مواد ۾ پڻ مجرد لفظن کي متعارف

ڪرايو ويندو آهي ۽ مجرد تصورات به ڏبا آهن. ٻار جڏهن اهڙن تصورن کي سمجهڻ جي قابل ٿي ويندو آهي ته ان کي خاموش مطالعي ڏانهن ڌيان ڏياريو آهي. خاموش مطالعو ڪنهن به تحرير کي خاموشيءَ سان پڙهڻ ۽ ان جي مفهوم کي سمجهڻ لاءِ ڪيو ويندو آهي. پڙهندڙ کي وڌ ۾ وڌ ڄاڻ حاصل ڪرڻ ئي خاموش خوانيءَ جو خاص مقصد هوندو آهي. هن قسم جي مطالعي مان نصايب مواد کي پڙهڻ سان گڏوگڏ پڙهڻ ۾ مهارت پڻ حاصل ٿي وڃي ٿي. خاموش مطالعي مان ٻار کي ڌيان سان پڙهڻ جي عادت پوي ٿي ۽ نئين ڄاڻ حاصل ڪرڻ کان سواءِ نظر توڙي نشر مان لطف اندوز ٿيڻ جا موقعا پڻ ميسر اچن ٿا.

پڙهڻ ۾ پڻتي پوڻ جا سبب

ٻولي جي سکيا واري سلسلي ۾ سمورا شاگرد هڪ جهڙو فائدو حاصل ڪري نه سگهندا آهن، ڇاڪاڻ ته انفرادي اختلاف ان ڏس ۾ آڏو ايندا رهندا آهن. ٻار پنهنجي جسماني ۽ سماجي سهوليتن جي لحاظ سان هڪ ٻئي کان ڌار ڌار هوندا آهن. ان ڪري ٻوليءَ سکڻ جي رفتار به هڪ جهڙي نه هوندي آهي. سندن پڙهڻ جي رفتار، ادائگي ۽ تلفظ ۾ فرق ٿيندو آهي. ٿورا ٻار پڙهڻ جي مهارت نهايت جلدي حاصل ڪريو وٺن ۽ بهترين پڙهڻ سان گڏوگڏ رفتار کي مناسب حد تائين وڌايو وڃي. مگر ڪي ٻار نه جلدي پڙهڻ سکي وٺندا آهن نه سندس رفتار ۾ ٿي ڪو خاص واڌارو ٿي سگهندو آهي. هتي اسان انهن سببن جو ذڪر ڪنداسون جيڪي پڙهڻ سکڻ ۾ رنڊڪ بڻجندا آهن:

(الف) جسماني نقص

ڏٺو ويو آهي ته ڪن ٻارن کي جسماني عضون ۾ ڪو نه ڪو نقص ٿيندو آهي، جيڪو سڌي يا ان سڌيءَ طرح پڙهڻ واري عمل ۾ رنڊڪ جو سبب بڻبو آهي. اهڙن نقصن ۾ نظر جي گهٽتائي، گهٽ ٻڌڻ ۽ ڳالهائڻ جي عضون ۾ خرابي شامل آهي. ذهانت جي گهٽتائي ۽ دماغي مرض به پڙهڻ جي مهارت سکڻ تي اثر انداز ٿين ٿا.

(ب) لساني ٻوليءَ جا عوامل

عام طور تي ٻارن کي هڪ کان وڌيڪ ٻوليون سکڻيون پون ٿيون. جيئن ته ٻولين جا لهجا ۽ مخرج ڌار ڌار ٿين ٿا تنهن ڪري هڪڙي زبان تي هريل ٻار ٻئي زبان جي لفظن کي

ادا ڪندي پُلجي پوندو آهي. اسان وٽ نصاب ۾ ٻار کي ٽي چار ٻوليون پڙهڻيون پون ٿيون. مثلاً پرگڻي جي ٻولي، قومي ٻولي، انگريزي ٻولي ۽ عربي ٻولي وغيره. ان جو نتيجو اهو ٿو نڪري جو سمورين ٻولين ۾ لساني عادتون گڏجي پون. جڏهن ته ڪٿي ڪٿي ٻار جي مادري ٻولي ڪا پي هوندي آهي. مثلاً پنجابي ڳالهائيندڙ ٻار جڏهن اردو پڙهن شروع ڪري ته ان تي پنجابي لهجو غالب ٿي ويندو آهي يا سنڌي ٻار انگريزي پڙهندو آهي ته سنڌي ٻوليءَ جي غلبي سبب انگريزي سنڌي لهجي ۾ پڙهندو آهي. اهڙيءَ ريت ادانگيءَ ۽ لهجي ۾ وڏو فرق ٿيو پوي.

(ج) گهر ۽ اسڪول جو ماحول

گهر ۾ ماحول جتي ٻار جي مجموعي تدريسي پروگرام کي متاثر ڪندو آهي اتي ٻوليءَ جي سکيا به ان جي اثر کان بچي نٿي سگهي. آسودن ۽ پڙهيل گهراڻن ۾ ٻار کي جيترا وسيلا ميسر ٿين ٿا اهي پڙهڻ سکڻ ۾ ٻار جي گهڻي مدد ڪن ٿا. مثال طور گهر ۾ ڳالهه ٻولڻ دوران استعمال ٿيندڙ ٻولي، ريڊيو، ٽيليويزن ۽ ٻيا اليڪٽرانڪ ميڊيا وارا وسيلا ٻوليءَ جي سکڻ ۾ جيڪا مدد ڪن ٿا. اهڙن ٻارن کي جيڪي مطالعي لاءِ اخبارون، رسالا يا ڪتاب ميسر ٿين ٿا پر غريب گهراڻن جي ٻارن کي اهڙا موقعا مهيا نٿا ٿين. تنهن ڪري اهڙا شاگرد گهڻو ڪري ٻوليءَ سکڻ جي ڏس ۾ پنهنجي رهجي ويندا آهن. ساڳيءَ ريت اسڪول جو ماحول ۽ استادن جي معياري يا غير معياري پڙهائڻ جي طريقن جو استعمال پڻ پڙهڻ جي مهارت کي گهڻو متاثر ڪري ٿو.

پڙهڻ سيکارڻ لاءِ ڪارائتا آپاءَ

هتي اهڙن اپائن جي ابتڙ ڪنداسون جيڪي پڙهڻ جي مهارت سيکارڻ ۾ ڪارائتا ثابت ٿي سگهن ٿا:

- (1) خود استاد پڙهڻ جو آدرشي انداز اختيار ڪندي ٻارن کي پڙهڻ سيکاري. سندس توجهه جو مرڪز پڙهڻ جا اصول ۽ قاعدا هئڻ گهرجن ته عبارتون ياد ڪرائڻ.
- (2) هڪ ئي وقت ۾ صرف هڪ ٻولي پڙهڻ سيڪارجي.
- (3) ٻارن لاءِ ڪتابن جي انتخاب وقت، انهن جي عمر، دلچسپين ۽ ذهني معيار کي ضرور نظر ۾ رکيو وڃي.
- (4) ٻارن کي پڙهڻ جي مشق ڪرائڻ خاطر عبارت خوانيءَ جا مقابلا ڪرايا وڃن.

- (5) ڪلاس ۾ سمورن ٻارن کي واري واري سان پڙهڻ جو موقعو فراهم ڪيو وڃي. اسناد سندن غلطي تي ناراض ٿيڻ بجاءِ ٻار سان درستيون ڪري.
- (6) پڙهڻ ۾ سولائي پيدا ڪرڻ لاءِ ٻارن کي لغت جي استعمال جو طريقو سيکاريو وڃي. استاد پنهنجي نگرانيءَ هيٺ مطالعو ڪرائي اهڙا لفظ جيڪي ٻارن لاءِ نوان هجن انهن جي معنيٰ لغت مان تلاش ڪرڻ ۽ معنيٰ سمجهڻ لاءِ همت افزائي ڪندي ٻارن جي مدد ۽ رهنمائي ڪري.
7. جنهن عبارت يا ڪتاب جو مطالعو ڪرايو وڃي، اُن جو تڻُ لکڻ لاءِ چيو وڃي ۽ اهو ڪلاس ۾ پڙهايو وڃي.

4. لکڻ

اندر جي اظهار جو پهريون وسيلو ڳالهه بولڻ آهي جڏهن ته ٻيو وڌيڪ سگهارو وسيلو تحرير يا لکڻ آهي. پنهنجي يا ڪنهن ٻئي شخص جي خيالن جو علامتن (حرفن ۽ لفظن) جي روپ ۾ اظهار کي بوليءَ جي اصطلاح ۾ 'لکڻ' چئبو آهي. لکڻ جي مهارت جو حصول، سکڻ ۽ سيکارڻ لاءِ ضروري آهي، ڇاڪاڻ ته ان کانسواءِ پنهنجي خيالن کي ڪنهن دائري ۾ آڻي محفوظ ڪرڻ ۾ ڏاڍي ڏکيائي ٿيندي آهي. علم ۾ لکڻ جي مهارت ايتري ته اهم آهي جو الله تعاليٰ ڪلام مجيد فرقان حميد ۾ جهڙي ريت علم جي فضيلت بيان ڪئي آهي ساڳئي ريت قلم جو ذڪر به وڏي تعظيم سان ڪيو آهي. جيڪو انسان لکڻ جون صلاحيتون نٿو ماني سگهي ته هو تحرير جي فن ۾ به اسري نه سگهندو. خط و ڪتابت کان وٺي تصنيف و تاليف تائين ڪيترائي ڪم آهن جيڪي لکڻ جي مهارت سان لاڳاپيل آهن، مثلاً دين جي دعوت، تحصيل ۽ توسيع علم وغيره. لکڻ جي ذڪر ڪيل اهميت کي نظر ۾ رکندي بوليءَ جي سکيا ۾ هن مهارت تي خاص توجهه ڏنو ويو آهي.

مختلف مهارتن حاصل ڪرڻ لاءِ ٻار جي عمر جو هڪ حصو يا وقت مقرر هوندو آهي، جيڪو عام طور تي آمادگيءَ جو درجو سڏيو ويندو آهي. هي هڪ فطري عمل آهي ته ٻار جڏهن پڙهڻ لاءِ طبعي طور تي تيار ٿي ويندو آهي ۽ ڪنهن مهارت جي سکڻ واسطي واسطيدار عضون ۾ پختگي اچي ويندي آهي ته هو پاڻ مرادو اُن پاسي ڏيان ڏين شروع ڪندو آهي. جڏهن پڙهڻ جهڙو ٿي ويندو آهي ته ڪتابن جا پنا اٿلائيندو ۽ ڪتاب وٺي ڏين لاءِ چونڊو آهي. لکڻ جي مهارت شروع ڪرڻ لاءِ به ٻانهن جي پنن ۽ مشڪن تي ضابطي، هٿن ۽ نظر جي چر ڀر ۾ هڪجهڙائي ضروري آهي. جيستائين اها شيء پيدا نٿي ٿئي ان وقت تائين ٻار کي لکڻ سيکاري نٿو سگهجي. اسان وٽ ٻار اٽڪل پنج ورهين

جي ڄمار ۾ باقاعده طور تي پڙهڻ ۽ لکڻ شروع ڪري ٿو. اصولي طور تي لکڻ سيکارڻ جي ابتدا آڏين، سڌين، پاسيرين ليڪن سان ڪئي ويندي آهي جيئن سندس گرفت لکڻ لاءِ ڪتب ايندڙ عضون تي مضبوط ٿئي.

لکڻ سيکارڻ جا مرحلا / ڏاڪا

پڙهڻ سيکارڻ وانگر لکڻ سيکارڻ جا به ٽي مرحلا آهن جن ۾ (الف) ابجدنوسِي يا الف، ب لکڻ، (ب) عبارت نوسِي، ۽ (ج) خط و ڪتابت يا انشاء نوسِي.

(الف) ابجد نوسِي يا الف - ب لکڻ

لکڻ جي شروعاتي مرحلي تي الف - ب جي حرفن کي انهن جي اصلي صورت يعني منفرد صورت ۾ لکڻ سيکاريو ويندو آهي. ان کان پوءِ انهن جي ترڪيبي صورتن جي ڄاڻ پيدا ڪري لکڻ سيکاريو ويندو آهي. حرفن کي هڪ ٻئي سان ملائڻ لاءِ ترڪيب سان ٺاهڻ جو طريقو سيکارڻ سان مرڪب لفظن ۾ سڀ حرف پنهنجي اصلي شڪل وڃائي ڇڏيندا آهن. اهو الف - ب لکڻ سکڻ جو شروعاتي درجو آهي. هيءَ مهارت ٻن طريقن يعني تحليلي ۽ ترڪيبي طريقن سان سيکاري ويندي آهي. ترڪيبي طريقن ۾ روايتي مشرقي طريقو ۽ مغربي طريقن مان پيسٽالازي طريقو ۽ مانيسوري طريقو شامل آهن. هنن طريقن مطابق ٻار کي اول الف - ب لکڻ سيکاريو ويندو آهي ۽ ان کان پوءِ حرفن کي ملائي پورا لفظ ۽ جملا لکايا ويندا آهن. ٻار اول جملا پڙهندو آهي ۽ پوءِ انهن جي لکڻ جي مشق ڪندو آهي. جڏهن جملا لکڻ سکي ويندو آهي ته انهن کي تحليل ڪري الفاظ ۽ حرفن جون صورتون سيکاريون وينديون آهن. ترڪيبي طريقن ۾ الف - ب جي حرفن لکڻ جي مشق ڪرائي ويندي آهي. هن طريقي تي اعتراض آهي ته هي ترڪيب شاگرد لاءِ بي معنيٰ ۽ دلچسپيءَ کان خالي هوندي آهي. تحليلي طريقي ۾ پورو جملو ڏسو ۽ لکڻ واري اصول تي لکيو ويندو آهي. هن طريقي جي خامي هيءَ آهي ته، ٻار کي الف - ب لکڻ ٿي نه ايندي آهي تنهن ڪري هو پورا جملا لکڻ ۾ ڏکيائي محسوس ڪندو آهي. ان کان سواءِ حرفن جون بدليل صورتون ۽ آواز ٻار کي وڌيڪ پريشان ڪندا آهن. اُن ڪري مٿين ٻنهي طريقن جي ميلاپ سان هڪ مخلوط طريقي جو استعمال بيحد ڪارائتو آهي جنهن ۾ لکڻ سيکارڻ لاءِ اهڙن مرڪب لفظن سان ابتدا ڪجي جن ۾ حرف پنهنجي اصلي شڪل ۾ قائم هجي. هن ۾ ٻن آوازن وارا لفظ مثال طور ڪن - هٿ ۽ ٽن آوازن وارا لفظ مثلاً ادا، رات، درد وغيره شامل هجن. مٿين لفظ لکڻ کان پوءِ سکيا جي اصول ڄاتل کان اڻ ڄاتل ڏانهن؛

آسان کان مشڪل ڏانهن ۽ سادي کان پيچيده واري اصول مطابق ٻار مرڪب لفظ ۽ جملا آسانيءَ سان لکڻ شروع ڪري ڏيندو آهي.

(ب) عبارت نويسي

الف - ب لکڻ سيکارڻ کان پوءِ مسلسل ۽ مربوط جملا ۽ عبارتون لکڻ جي مشق ڪرائي ويندي آهي. ليڪن اهو خيال رکيو آهي ته حرفن جي بناوت درست هجي ۽ جملو صحت سان لکيو ويو هجي. هن مشق جو هڪڙو مقصد لکڻ جي رفتار تيز ڪرڻ به هوندي آهي. عبارت جي سونهن ۽ تيز رفتاري تي ماهرن جو اختلاف آهي. ڪي ماڻهو موجوده دور جي تقاضائن کي نظر ۾ رکندي تيز رفتاريءَ سان عبارت لکڻ جي حق ۾ آهن ۽ خوش نوسي کي ٻئي درجي تي رکن ٿا. جيڪڏهن هن مهارت کي لکڻ وارين روزانو جي ضرورتن تائين محدود ڪري ڇڏجي ته ڪنهن حد تائين نيڪ آهي پر ٻوليءَ جي سکيا واري جمالياتي پهلوءَ جو خاص خيال رکيو وڃي ته بهتر ڇاڪاڻ ته، ”سٺا اکر اڌ علم آهن.“ ٻار ابتدائي ڪلاس ۾ گهڻو ڪري لکڻ سکي ويندو آهي. مدل اسڪول سطح تي هن مهارت ۾ وڌيڪ پختائي پيدا ڪرڻ لاءِ ڪوشش جاري رکندي آهي. هن مرحلي تي مشق وسيلي ٻار کي ان قابل بنائجي جو هو جيڪي لکي ان کي ڏسڻ وارو پسند ڪري ۽ آسانيءَ سان پڙهي سگهجي.

سٺي لکڻ لاءِ هيٺين ڳالهين جو خيال رکجي:

(1) لکڻ مهل صفائيءَ جو خاص خيال رکيو وڃي. ڪي ٻار ٻني/تختيءَ تي مَسُ جا دُٻا ڪريو ڇڏين جنهن ڪري اکرن جي سونهن ڦٽيو وڃي. وري ڪن ٻارن ۾ هر هر اکر ڪٽي پيهر لکڻ يا اکرن مٿان پيهر قلم يا پينسل گهمائڻ جي عادت پئجي وڃي. اهڙيءَ حالت ۾ استاد کي گهرجي ته ذڪر ڪيل عادت ختم ڪرائي. هڪ عبارت فقط هڪ ئي قلم سان لکي وڃي ۽ ڪوشش ڪري مس به ساڳي ڪتب آڻجي. ان طرح لکڻ ۾ صفائي ۽ ڪشش پيدا ٿي سگهي ٿي.

(2) عبارت ۾ لفظن جي صورتخطي ۽ فـقـرن جي صحيح ترتيب تي خاص ڌيان ڏيڻ ضروري آهي. جيڪڏهن عبارت ۾ لفظن جي هجي درست نه هجي ۽ صورتخطيءَ ۾ چڪون نظر اچن ته نه صرف مطلب سمجهه ۾ نه ايندو پر لکندڙ جي ڪم علمي پڻ ظاهر ٿيندي.

(3) عبارت نويسيءَ ۾ بيهڪ جي نشانين ۽ اداڻگي جو ڌيان رکڻ ضروري آهي. عبارت جو مطلب سمجهڻ لاءِ نشانين کي سمجهڻ سواءِ فقري جو مطلب بدلجي وڃي.

(4) ڏنگين ڦڏين ليڪن ۽ لفظن ۾ گهٽ وڌ فاصلي سبب لکيت جي سونهن ختم ٿيو وڃي. ان ڪري ڪوشش ڪري سٺون سڏيون، انهن جي وچ وارو فاصلو هڪ جيترو ۽ لفظ مناسب ۽ هڪ جيتري وٺي سان لکيا وڃن.

(5) هڪ پاسي حاشيو ڇڏي ۽ عبارت کي مناسب فقرن ۾ ورڇي لکڻ سان اڪرن جي سونهن وڌي ٿي جيڪا پرڪشش هئڻ سان گڏ پڙهندڙن لاءِ دلچسپي جو باعث ٿئي ٿي.

(ج) خط و ڪتابت (انشاء پردازي)

پنهنجي جذبن، احساسن، خيالن ۽ تصورن توڙي اندر جي آواز کي صحت ۽ درستيءَ سان تحريري صورت ۾ منتقل ڪرڻ کي 'تحريري انشاء' چيو وڃي ٿو. هن ۾ هر قسم جي خيال کي لکيت ۾ پيش ڪرڻ جي مشق ڪرائي ويندي آهي. هن ۾ مضمون ۽ مقالو نگاري، مراسلہ نگاري، شرح نگاري، تلخيص نگاري، افسانہ نگاري، مڪالم نويسي، سوانح نويسي، روزنامہ نگاري، تمثيل نگاري شامل هوندا آهن. مدلل اسڪول سطح جي شاگردن کان ڪنهن مٿاهين درجي واري تحرير يا ادبي ٻارن جي توقع نه ٿئي رهي سگهجي البتہ اهو ضروري آهي ته، استادن جي صحيح رهنمائي انهن کي مناسب حد تائين تيار ڪري سگهي ٿي. ٻارن جون امتحاني گهرجون به اهي ئي آهن ته، هو پنهنجي خيالن کي ترتيب ڏئي ڪاغذ تي منتقل ڪرڻ ۾ پراعتماد بنجي پون. ان سواءِ، جهڙي نموني پڙهڻ جي اهليت، علم جي عملي استعمال ۽ ان ۾ واڌارو آڻڻ لاءِ ضروري آهي، ساڳيءَ ريت هڪ جداگانہ انداز ۾ خيالن جو تحريري اظهار به علم حاصل ڪرڻ ۽ ٻين تائين رسائڻ لاءِ ضروري آهي.

لکڻ سيکارڻ لاءِ مؤثر تدبيرون

(1) شروعاتي مرحلن وارن ٻارن لاءِ باقاعده لکڻ شروع ڪرائڻ کان اول آڏيون پاسيرون ليڪون ڪيڻ، نعل نما، بيضوي، گول ۽ اڌ گول وغيره ٺهرائڻ جي مشق ڪرائي وڃي. لکيل اڪرن مٿان خالي قلم گهمائڻ به ڪارائتو ٿئي ٿو.

(2) آڱرين ۾ قلم جهلڻ جو صحيح طريقو، ڪاغذ، سليٽ يا پٽيءَ کي صحيح طريقي سان قابو ڪرڻ ۽ ويهن جي درست انداز کان ٻار کي واقف ڪرڻ ضروري آهي.

(3) لکڻ سيکارڻ ۾ عمودي ليڪون، اڀيون، پاسيريون، ساڄي کان کاٻي ۽ کاٻي کان ساڄي پاسي ڏانهن ليڪون، اڌ ۽ چوٿو گول ۽ بيضوي دائرن جي لحاظ سان گروهه بندي ڪئي وڃي.

(4) حرف جي انفرادي ۽ گڏيل ساخت صحت سان قائم ڪرڻ لاءِ قط جو صحيح استعمال ٻڌايو وڃي. استاد کي سمجهائڻ گهرجي ته، ڌار ڌار حرفن لاءِ قط جا طرف، ترتيب ۽ تعداد مقرر ٿيل هوندو آهي.

(5) حرفن جي جوڙجڪ سيکارڻ کانپوءِ جلدي ۽ روان لکڻ جي مشق ڪرائي وڃي.

(6) صحيح صورت خطيءَ لکڻ لاءِ لفظن جون صحيح صورتون ٻارن کي ذهن نشين ڪرايون وڃن ۽ هم آواز حرف مثلاً ڏ، ڙ، ڙ، ڙ ۽ ڙ وغيره جو درست مخرج ۽ ان جو صحيح اچار چڻو ڪيو وڃي.

(7) اسڪول ۾ اهڙين سرگرمين جو بندوبست ڪيو وڃي جيڪي ٻار ۾ لکڻ جو شوق پيدا ڪن. مثلاً اسڪول جي اخبار، رسالو يا ٻئي قسم جون لکڻيون ڇپائڻ، طور لکاريون وڃن يا لکڻين جا بين الاسڪول مقابلا ڪرايا وڃن.

(8) ڪجهه لڪارائن بعد ان جو اصلاح ضروري آهي. ٻي صورت ۾ شاگردن جون غلطيون، غلطيون ئي رهجي وينديون. موجوده حالتن ۾ ٻارن جي گهڻائي جيڪڏهن رڪاوٽ بڻجي ته، نموني طور ٿورن ٻارن جو اصلاح خود ڪري باقي هڪ ٻئي جي اصلاح جي تلقين ڪجي. جيڪا استاد جي نگراني ۾ ٿيڻ گهرجي.

5. مشقي سوال ۽ سرگرميون

1. ابتدائي ڪلاس ۾ ٻوليءَ، سيکارڻ جا مقصد ڪهڙا آهن؟
2. ٻوليءَ، سيکارڻ ۾ سنن آوازن سڪن جي اهميت ڪهڙي آهي؟
3. ٻوليءَ جي سيکارڻ ۾ درست تلفظ ۽ لهجي مان ڪهڙو فائدو آهي؟
4. مشاهدي جي قوت ۽ تخيل جي تربيت خواه ترقيءَ لاءِ ڪهڙيون تدبيرون اختيار ڪرڻ گهرجن؟
5. تقرير ۽ تحرير تي عبور حاصل ڪرڻ خاطر هڪ استاد کي ڪهڙيون سرگرميون ترتيب ڏيڻ گهرجن؟
6. مطالعي جا قسم ڪهڙا آهن؟ انهن جو ٻوليءَ جي مهارتن ۾ ڪهڙو ڪردار آهي؟
7. هيٺ ڏنل بيانن مان صحيح يا غلط بيانن جي سامهون (✓) نشان ڏيو:

- (الف) مادري زبان ڌار مضمون طور پڙهائڻ نه گهرجي. ص - غ
- (ب) ٻڌڻ کانسواءِ ڳالهائڻي سگهجي ٿو. ص - غ
- (ج) درست ڳالهائڻ لاءِ سمجهڻ ضروري آهي. ص - غ
- (د) سٺن اکرن لکڻ لاءِ هٿن جي مضبوطي ضروري نه آهي. ص - غ
- (هه) ڳالهائڻ جي تربيت اسڪول ۾ نه پر گهر ۾ ئي شروع ڪئي وڃي ٿي. ص - غ
8. ٻوليءَ جي سکڻ ۾ ٻڌڻ ۽ سمجهڻ واري صلاحيت جو ڪهڙو ڪردار آهي؟
9. ٻڌڻ ۽ سمجهڻ جي صحيح عادت پيدا ڪرڻ لاءِ ڪهڙيون تدبيرون اختيار ڪرڻ گهرجن؟
سرگرميون ترتيب ڏيو:
10. ٻار ڳالهائڻ جي مهارت ڪهڙي ريت حاصل ڪري ٿو؟
11. ايليمينٽري اسڪول سطح تي شاگرد مان ڳالهائڻ جي ڪهڙين سرگرمين ڪرڻ جي اميد رکي سگهجي ٿي؟ مثالن سان سمجهايو.
12. ڳالهائڻ جون خاميون جيڪي ايليمينٽري اسڪول سطح تي پيدا ٿي سگهن ٿيون، انهن ۾ ڪهڙيءَ ريت سڌارو آڻي سگهجي ٿو؟
13. ڳالهائڻ سيکارڻ جا مرحلا بيان ڪريو ۽ اُن ڏس ۾ ڪهڙيون سرگرميون ترتيب ڏئي سگهجن ٿيون؟
14. پڙهڻ سيکارڻ ۾ پئتي پوڻ جا ڪارڻ بيان ڪريو.
15. پڙهڻ سيکارڻ لاءِ ڪهڙيون تدريسي شيون ڪتب آڻي سگهجن ٿيون؟ ڪن به ٻن جو ڪردار بيان ڪريو.

یونت - 3

’پڑھن‘ سیکارٹ

لیکے

دین محمد چنا

فهرست

- 45 تعارف
- 46 1. 'پڙهڻ' ڇا آهي؟
- 47 - پڙهڻ ۾ مفهوم جي اهميت
- 47 2. شروعاتي پڙهڻ سيکارڻ جا طريقا
- 47 - تهجي طريقو
- 48 - ٻين گو (ڏسو ۽ چئو) طريقو
- 48 - حملن وارو طريقو
- 48 - مرڪب يا گڏيل طريقو
- 49 3. 'پڙهڻ' جا نمونا
- 49 (1) بلند آواز سان پڙهڻ
- 50 (2) خاموش خواني يا دل ۾ پڙهڻ
- 51 (3) سرسري پڙهڻ
- 51 (4) گهرو يا ڳوڙهو پڙهڻ
- 52 (5) وندر لاءِ پڙهڻ
- 52 4. 'پڙهڻ' سيکارڻ جا طريقا
- 52 (1) سمعي ۽ ناطقي طريقو
- 53 (2) مشاهدي وارو طريقو
- 53 (3) راند رچنا وارو طريقو
- 54 (4) مشغولين وارو طريقو

- 55 (5) تحليلي ۽ ترڪيبي طريقو
- 55 (6) آکاڻين وارو طريقو
- 56 (7) منصوبي وارو طريقو
- 57 5. پڙهڻ جا مسئلا
- 57 لفظن جو ذخيرو
- 58 (الف) پڻي پيل ۽ سست ٻارن جون مشڪلاتون ۽ انهن جو حل
- 59 سماجي خرابيون
- 59 تعليمي طريقا
- 60 اصلاحي تدريس
- 60 لغت جو استعمال
- 60 صحيح تلفظ ۽ درست لهجو
- 61 رواني
- 61 (ب) سٺي پڙهڻ جون خوبيون

يونٽ جو تعارف

تعارف

ٻولي هر ماڻهو لاءِ اظهار جو ذريعو هوندي آهي. اسين پنهنجن خيالن، نظرين ۽ ضرورتن وغيره جو اظهار زبان سان ئي ڪري سگهندا آهيون. ان لاءِ ضروري آهي ته اسان کي پنهنجي ٻوليءَ تي دسترس هئڻ گهرجي.

استاد تي فرض آهي ته ڪلاس روم جي اندر يا ٻاهر شاگردن کي مادري ٻولي جي ٻڌڻ ۽ ڳالهائڻ جا وڌ ۾ وڌ موقعا ڏي ته جيئن اهي صحيح پڙهڻ ۽ ڳالهائڻ سگهن ۽ وڌ ۾ وڌ پاڻ ۾ اعتماد پيدا ڪري سگهن.

انهيءَ سلسلي ۾ تعليمي ادارن تي فرض آهي ته اهڙو سازگار ماحول پيدا ڪن ته جيئن ٻار پنهنجي خيالن جي اظهار کي آسانيءَ سان ۽ اثرائتي نموني بيان ڪري سگهن. انهي لاءِ صحت بخش مشغولين جي پڻ ضرورت هوندي آهي.

پڙهڻ

1. 'پڙهڻ' ڇا آهي؟

اڳين يونٽن ۾ ڳالهائڻ ۽ ٻڌڻ جي مهارتن تي ڪجهه بحث ڪيو ويو آهي. هاڻي اسان پڙهڻ تي وضاحتِي بيان ڪنداسين. ٻولي سکڻ جي مهارت 'پڙهڻ' آهي. ڳالهائڻ کان پوءِ پڙهڻ، ٻولي جي ڄاڻ جو مکيه پهلو آهي. انهيءَ عمل ذريعي هر ڪنهن سمايل خيال جي لکيت کي سڃاڻي، دل ۾ ساڳئي بيان کي ورجائي سگهيو آهي. اڄ ڪلھ جي دنيا جو ڪاروبار هلي ئي قلم ۽ ڪاغذ تي ٿو.

پڙهڻ هڪ اهڙو وسيلو آهي جنهن جي اچڻ سان ئي انسان ۾ ڪتابن جي مطالعي جو شوق پيدا ٿئي ٿو.

جڏهن ٻار شروعات ۾ پڙهڻ سکندو آهي ۽ نئون لفظ هن جي آڏو اچي ويندو آهي جنهن کان هو واقف نه هوندو آهي ته بصارت جي مرڪز ۽ گفتار جي مرڪز ۾ اڳ ۾ ڪوبه تعلق پيدا ڪونه هوندو آهي. جڏهن استاد اهو لفظ پڙهندو ته آواز ٻار جي ڪن تي پوندو آهي ته پوءِ دماغي مرڪز وسيلي بصارت ۽ سماعت ۾ تعلق پيدا ٿي ويندو آهي. ان جو نتيجو هي نڪرندو آهي جو جڏهن ٻار ان لفظ کي ڏسندو آهي ته ان لفظ جو آواز به دماغ ۾ محسوس ڪندو آهي پوءِ ٻلي ان جو مطلب سمجهي يا نه سمجهي.

پڙهڻ مهل ست تي نظر وجهندي اک تيزي سان ڊوڙي ٿي. اها حرڪت مسلسل نه ٿيندي آهي پر اک کي ڪٿي ڪٿي بيهڻو پوندو آهي. ان وقفي جو مدار مضمون جي آسان يا مشڪل هئڻ تي هوندو آهي، ٻيو لفظن جي شناخت جي قوت تي. ان ڪري ضروري آهي ته پڙهڻ لاءِ فقط اکين جو استعمال ڪيو وڃي ڇاڪاڻ ته ٻار ابتدا ۾ ٻڌڻ ۽ ڳالهائڻ ذريعي ٻولي سکي ٿو. ان لاءِ هن ڏاکي تي بلند آواز سان پڙهڻ جي مشق ضروري آهي.

پڙهڻ ۾ مفهوم جي اهميت

’مفهوم‘ جو مطلب آهي سمجهڻ. پڙهڻ وقت جيڪڏهن ڪو مطلب سمجهي نه سگهيو ته پوءِ پڙهڻ جو ڪوبه فائدو نه ٿيندو. اهوئي سبب آهي جو پڙهڻ ۾ ’مفهوم‘ کي سبق جو روح چيو وڃي ٿو.

سوچي سمجهي پڙهڻ سان جتي غور ۽ فڪر جي عادت پوي ٿي اتي خود اعتمادِي جو جذبو به اُسرِي ٿو. سمجهي پڙهڻ سان هر مسئلي جي حقيقت تائين پهچي سگهجي ٿو. ائين به هوندو آهي ته ڪي ٿورا شاگرد فطري طور تي گهٽ ذهين هوندا آهن ۽ هر ڪنهن ڳالهه کي پوري طرح سمجهي نه سگهندا آهن. استاد کي جڏهن معلوم ٿئي، ته اهڙي صورتحال ۾ دلچسپ ماحول تيار ڪري ۽ عدم دلچسپيءَ واري اسباب کي دور ڪري مختلف مرحلن ۾ شاگردن کي پوري ريت حصو وٺرائي، جيڪڏهن حصو وٺندا ته ان جو مفهوم به سمجهي ويندا.

پڙهڻ سيکارڻ جو وڏي ۾ وڏو مقصد اهوئي هوندو آهي ته ٻار صحيح ۽ زباني ڳالهائڻ سکي. پنهنجي خيال کي تقرير خواهه تحرير وسيلي پوري طرح ظاهر ڪن. پڙهڻ وارا ٻار پنهنجي شوق ۽ ذوق جي تسڪين لاءِ نون ڪتابن ۽ رسالن جي تلاش ۾ هوندا آهن. استاد کي گهرجي ته هو پڙهڻ جي سمورن قسمن جي نوعيت، فن ۽ طريقن کان چڱي طرح واقف هجي ۽ تدريسي ضرورتن مطابق انهن کي استعمال ڪري. مشاهدن ۽ تجربن مان ڏٺو ويو آهي ته جيڪو ٻار چڱيءَ طرح ٻولي ڳالهائي سگهي ٿو ان جي پڙهڻ ۾ اهڙي ڏکيائي نٿي ٿئي.

2. شروعاتي پڙهڻ سيکارڻ جا طريقا

طريقن تدریس دراصل استاد جو ٻيو نالو آهي. جيڪڏهن استاد هوشيار، سمجهدار ۽ سچائيءَ سان ڪم ڪرڻ وارو آهي ته هر طريقن تدریس سان نتيجا سٺا نڪري سگهن ٿا. مگر استاد سٺو نه آهي ته ڪهڙي به وسيلي تدریسی طريقي جي کامیابی جا امڪان تمام گهٽ نڪرندا. اسان وٽ پڙهڻ جا مروج طريقا هي آهن:

(1) تهجي طريقو:

هن طريقي موجب سالم لفظ جي حرف جو نالو وٺي ان جو تلفظ ڪڍيو ويندو آهي.

لفظ جي آواز ۽ ان آواز جي جزن جو مقرر صورتن ۾ تعلق پيدا ڪريو ويندو آهي. پوءِ آهستي آهستي ٻار حرف سڳي ان مان لفظ بنائڻ جو طريقو سمجهي ويندو آهي. هن ۾ لفظن پڙهڻ جي قابليت پيدا ٿي ويندي آهي ۽ جملا پاڻ مرادو پاڻ شروع ڪري ڏيندو آهي. هي طريقو ايترو ته سادو آهي جو هڪ ناتحريڪار استاد به استعمال ڪري سگهي ٿو. هن طريقي ۾ سڀ کان وڏو فائدو هي آهي ته پڙهڻ ۽ هجي ڪرڻ گڏوگڏ اچيو وڃن ٿا.

(2) بين گو يعني ڏسو ۽ چئو (Look and Say Method):

هن ۾ لفظ هجي ڪري پڙهايا نه ويندا آهن پر لفظ جي پوري صورت ڏيکاري، ان جو تلفظ سيکاريو وڃي ٿو. لفظ پڙهڻ وقت حرف به سيکاري ويندا آهن.

(3) جملن وارو طريقو:

هن طريقي ۾ تن يا چئن لفظن تي مشتمل بامعنيٰ جملو پيش ڪيو ويندو آهي جيڪو ٻار لاءِ دلچسپي جو باعث هوندو آهي. هي طريقو دراصل بين گو طريقي جي اصلاح شده صورت آهي. ڪتاب ۾ هڪ طرف تصويرون هونديون آهن ۽ ٻئي طرف جملا لکيل هوندا آهن. مثلاً: هي ڪن آهن، هي هٿ آهن وغيره. اهڙن جملن ۾ صرف هڪ لفظ مقصود هوندو آهي باقي منڍ ۽ پڇاڙي وارو لفظ وري وري چوڻ لاءِ هوندو آهي جو ٻار کي وري وري ڏسڻ ڪري ازخود ذهن ۾ ويهي ويندو آهي. استاد هر جملو پهريائين پاڻ ادا ڪري پوءِ شاگردن جو توجهه ڇڪائي ”ڏسو ۽ ڳالهايو“ جي اصول مطابق انهن کان ٻار ٻار اهو جملو چورائي ٿو. چارٽ يا ڪاغذ تي ساڳيو جملو ڏيکاري مختلف طريقن سان ٻار جملو سڃاڻي خوشي محسوس ڪن ٿا ۽ گهڻو شوق ڏيکارين ٿا.

(4) مرڪب يا گڏيل طريقو:

هي طريقو تهجي ۽ بين وگو طريقي کي ملائي ڪتب آڻيو آهي. هن طريقي موجب ابجدي حرف ڌار سيکارڻ بجاءِ اهڙن لفظن ۾ سيکاريو وڃن ٿا جتي صرف پنهنجي انفرادي ۽ اصلي حالت ۾ اچن ٿا.

3. 'پڙهڻ' جا نمونا (Types of Reading)

'پڙهڻ' هڪ لساني مهارت آهي جنهن کانسواءِ ٻولي سکڻ جي دعويٰ ڪري نٿي سگهجي. جيڪڏهن ڪو شخص ٻولي سمجهڻ ۾ ڳالهائڻ جي صلاحيت رکندو هجي پر پڙهي نه سگهي ته پوءِ ان پڙهيل ليکبو.

پڙهڻ جا ڪيترائي قسم آهن. بلند آواز پڙهڻ، خاموش يا دل ۾ پڙهڻ، سرسري پڙهڻ، گهرو يا ڳوڙهو پڙهڻ، وندر لاءِ پڙهڻ، وغيره.

(1) بلند آواز سان پڙهڻ (Loud Reading):

'بلند آواز سان پڙهڻ' مان مراد آهي ته ٻار ڪنهن به عبارت کي بلند آواز سان پڙهي ٻڌائي. بلند آواز پڙهڻ سان استاد ٻارن جي پڙهڻ جي خوبين ۽ خامين کان آگاهه ٿئي ٿو ۽ انهن جي خامين جي اصلاح ڪري سگهي ٿو. بلند آواز سان پڙهڻ هڪ سٺي ڳالهه آهي جنهن جي وسيلي ٻني کي به فائدو پهچائي سگهجي ٿو. ٻارن کي به بلند آواز سان پڙهڻ سيکارجي. ڪي شاگرد ٻڌڻ جي ذريعي ڪيتريون ڳالهيون سمجهي ۽ سکي ويندا آهن، انهي ڪري ڪلاس ۾ بلند آواز سان پڙهائي ڪرڻ بلڪل مفيد ثابت ٿئي ٿي.

بلند آواز پڙهڻ وقت هيٺيون ڳالهيون ذهن ۾ رکڻ گهرجن:

(الف) پڙهڻ وقت آواز پورو پٺو ڪڍجي نه تمام ڏاڍيان نه تمام آهستي.

(ب) لفظن جو تلفظ بلڪل درست هئڻ گهرجي. حرفن جو مخرج درست هجي.

(ج) پڙهڻ وقت بدن سڌو ڪري جهلجي. ڪتاب منهن کان هڪ فوٽ جي مفاصلي تي هئڻ گهرجي ته جيئن نظر تي اثر نه پوي.

(د) پڙهڻ جي رفتار به فطري گفتگو جهڙي هئڻ گهرجي نه تمام تڪڙي ۽ نه تمام ڊري.

(ه) جيڪڏهن ٻارن کي گڏي پڙهائجي ته ان وقت اهو ڏسڻ گهرجي ته سڀئي ٻار پڙهن پيا يا رڳو ڇپ پيا چورس.

بلند آواز پڙهڻ سان استاد کي گهرجي ته هو پهريائين پاڻ بلند آواز سان، صحيح اُچار ۽ لب لهجي سان پڙهڻ جو نمونو پيش ڪري ته جيئن ٻار پڙهڻ جو نمونو سمجهي

استاد جي پيروي ڪن. بلند آواز پڙهڻ جي مشق هميشه سڄي ڪلاس کان ڪرائجي، انهن جي غلطيون جون درستون انهن کان ئي ڪرائي ته بهتر.

(2) خاموش خواني يا دل ۾ پڙهڻ (Silent Reading):

خاموش خواني مان مراد ته شاگرد لکيل عبارت بغير آواز جي پڙهي ۽ ان جو مفهوم سمجهي سگهي. جديد اصولن موجب پڙهڻ جو هي نمونو نهايت بهترين ليکيو وڃي ٿو. هن کان اڳ ٻارن کي ڏاڍيان پڙهڻ تي هيرايو ويندو هو، ان ڪري هڪ ته ٻار مختلف قسم جا آواز ڪيندا هئا پيو ته ڏاڍيان ڳالهائڻ ڪري سندن قوتون ٻيون ضايع ٿينديون هيون. ٻار جيئن عمر ۽ آزمودي ۾ وڌندو وڃي تيئن کيس خاموش پڙهڻ تي هيرائجي. هي ئي طريقو آهي جنهن مان شاگرد غور ۽ فڪر جا عادي بنجن ٿا ۽ اڳتي هلي منجهن مطالعي جي عادت پوي ٿي. هن پڙهڻ جو مقصد اهو هوندو آهي ته شاگردن کي تيزي سان پڙهي وڃڻ جو موقعو ملي پڙهڻ جي رفتار به تيز ٿئي ۽ وقت جي به بچت ٿئي.

خاموش خواني خاص ڪري ڇهين ڪلاس کان ڪرائجي انهي عمر ۾ ٻارن جو حوصلو بلند ٿي وڃي ٿو ۽ هو زبان چورڻ جي بدران اکين ۽ ذهن کي استعمال ڪري سگهن ٿا.

خاموش خواني جي مقصدن حاصل ڪرڻ لاءِ ۽ ان کي مفيد بنائڻ لاءِ ضروري آهي ته استاد ٻارن جي چڱي طرح رهبري ڪن ته جيئن هو مسئلن جا حل ڳولي ڪڍي سگهن. هڪ يا ٻه اهم سوال پڇي انهن جا گهربل جواب دريافت ڪجن. خاص لفظن يا اصطلاحن جي چونڊ ڪرائجي ۽ انهن جي معنيٰ ۽ مطلب جي سمجهائي ڏجي. خاموش خواني مان هيٺيان فائدا آهن:

1. ٿوري وقت ۾ گهڻو اڀياس ڪري سگهجي ٿو ۽ مطالعي جو آزمودو وڌي ٿو.
2. خاموش خواني ۾ سڪون اچي ٿو ۽ ٻار ٽڪجي نه ٿو.
3. پڙهڻ وقت عبارت جي مطلب تي پوري طرح ڌيان ڏيئي سگهجي ٿو.
4. پڙهيل ڳالهه سولائي سان سمجه ۾ اچي ٿي ۽ ياد ڪري سگهجي ٿي.
5. فڪر جي عادت وڌي ٿي ۽ فهم تيز ٿئي ٿو.
6. ڪلاس جو ضابطو سنورهي ٿو ۽ پروارن ڪلاس ۾ ڪوبه رخنو نٿو پوي.
7. خود اعتمادِي جو مادو پيدا ٿئي ٿو.
8. خاموش خواني سان پڙهڻ جي عادت پيدا ٿيڻ سبب ٻارن ۾ ڪنهن به مضمون جي حقيقت جهڻن جي قابليت پيدا ٿئي ٿي.

(3) سرسري پڙهڻ:

هن قسم جي مطالعي مان مراد آهي ته شاگرد رٿيل عبارت کي اهڙي ريت پڙهي جو انهي جو مجموعي مقصد ذهن نشين ٿئي ۽ ٻڌائي سگهي ته ان ۾ مکيه ڳالهين کڙيون آهن؟ هن مطالعي لاءِ ڪتاب ڪافي نه آهن بلڪه انهن سان گڏ اخبارون، رسالا، مخزن ۽ خط وغيره به شامل هئڻ گهرجن. ٻارن ۾ سرسري مطالعي جي عادت وجهڻ لاءِ استاد کي گهرجي ته ڪنهن خاص موضوع جو انتخاب ڪري يا ڪو عنوان مقرر ڪري جنهن بابت مختلف رايا ٿي سگهن يا ڪا حقيقت معلوم ڪرڻي هجي. انهي مقصد لاءِ چند موزون ڪتاب تجويز ڪجن جيڪي آساني سان ملي سگهن. ائين ڪرڻ سان ٻارن ۾ نه صرف تحقيقي لاڙي جو مادو پيدا ٿيندو ۽ منجهن علمي وسعت پيدا ٿيندي پر سندن تنقيدي مادو پڻ اڀرندو ۽ تيز ٿيندو.

سرسري مطالعي لاءِ ضروري قدم:

- (الف) لئبرري جو انتظام ڪرڻ.
- (ب) هر هفتي ۾ هر ڪلاس جي شاگردن لاءِ ان مقصد لاءِ هڪ ٻه ڀيرا رڪن.
- (ج) هر قسم جي ڪتابن جو موجود هجڻ.
- (د) استاد جي نگراني.

(4) گهرو مطالعو (Intensive Reading):

سکيا ۾ گهري مطالعي کي بنيادي اهميت حاصل آهي. بحث و مباحثي ۾ ڪامياب ٿيڻ لاءِ ڪافي ڪتابن، اخبارن، مخزنن ۽ لغت جي ڪتابن کي ڏسڻو پوندو آهي. گهرو مطالعو خاص نثر ۽ نظم ۾ سمايل خيالن جي واقفيت ۽ ڄاڻ ڏئي ٿو. سبق جي درست پڙهڻي، لفظي ترڪيبن جي تشريح، گرامر جي ڄاڻ، پهاڪن، اصطلاحن جو استعمال ۽ ٻين خوبي جي معلومات پڻ گهري مطالعي ۽ اڀياس سان ئي حاصل ٿي سگهي ٿي. انهي سلسلي ۾ هيٺيان ذريعا استعمال ڪرڻ گهرجن:

- (الف) لغت جي ڪتابن جو صحيح استعمال جيئن لفظن جون جدا جدا معنائون معلوم ڪري سگهجن.

(ب) ڪتابن جون فهرستون ان ۾ اندر مضمونن ۽ بابن جون لسٽون ڏسڻ ۽ پنهنجي مرضي وارا مضمون گولي ڪڍي سگهجن.

(ج) استاد ٻوليءَ تي گهڻي مهارت رکندڙ هجي ته جيئن شاگردن کي عبارت جي حسن ۽ خوبي کان واقف ڪري سگهي.

(5) وندر لاءِ پڙهڻ (Reading for Pleasure):

هي به هڪ پڙهڻ جو قسم آهي. هن قسم جو پڙهڻ واندڪائي جي وقت کي وندرائڻ آهي. هن قسم جي پڙهڻ سان معلومات وڌي ٿي. اوهان ڏٺو هوندو ته ريلوي يا جهاز جي سفر ۾ وقت گذارڻ لاءِ اخبارون ۽ رسالا ڪيترو نه ڪم ايندا آهن. وقت آساني سان گذري ويندو آهي. اهڙي نموني سان اسڪولن ۾ استادن تي فرض آهي ته ٻارن ۾ پڙهڻ جو ذوق ۽ شوق پيدا ڪن ۽ لائبرري جي مطالعي ڏانهن متوجع ڪن ۽ اهڙا موقعا پيدا ڪن ته جيئن ٻار وڌ ۾ وڌ ڪتابن جو مطالعو ڪن ۽ پنهنجن تخليقي صلاحيتن ۾ واڌارو آڻين.

4. پڙهڻ سيکارڻ جا طريقا (Methods of Teaching Reading)

(1) سمعي ۽ ناطقي طريقو (Hear and Say Method):

سمعي ۽ ناطقي ٻئي عربي لفظ آهن جن جي معنيٰ آهي 'ٻڌڻ'. هي طريقو خاص ڪري پرائمري ڪلاس لاءِ ڪارائتو آهي. جڏهن ٻار کي ٻولي سيکاري آهي. ان ۾ جنسي شيون ۽ چارتن جي مدد سان آواز، لفظ ۽ جملا سيکايا ويندا آهن. استاد جيڪي ڪجهه چوندو آهي ٻار اهو غور سان ٻڌي جواب ڏيندا آهن. جنهن ۾ ٻئي لساني مهارتون ٻڌڻ ۽ ڳالهائڻ جون ڪم اينديون آهن. خاص طرح شروعاتي پڙهڻي ۾ نوان لفظ سمجهائڻ، اجتماعي پڙهڻي ۽ آخر ۾ جائزي وٺڻ وقت شاگردن کان سوال جواب ڪرڻا پوندا آهن. جن ۾ هي طريقو شامل هوندو آهي. جيڪڏهن غور سان ڏسبو ته درس و تدريس جا سڀئي طريقا هن طريقي جي مدد سان ڪاميابي ٿي نه سگهندا، ان ڪري استاد کي گهرجي ته هن طريقي کي ڪامياب بنائڻ لاءِ هيٺيان اپاءَ وٺي.

(الف) ڪابه ڳالهه شاگردن کي ٻڌائي ته انهن کان سوال به ڪري.

(ب) روزمره جي ڪارگذاري شاگردن کان پڇي.

(ج) ٽيپ رڪارڊ جي ذريعي آواز ۽ اُچار صحيح ڪرائي.

- (د) ٻارن کي آکاڻيون ٻڌائي ۽ کيس هدايت ڪري ته گهران ڪاپين تي لکي اچن.
- (ح) ٻارن کي اهڙا بيت پڙهائي ياد ڪرايا وڃن جن ۾ سر ۽ ترنر سمايل هجي.
- (و) ٻارن کي ٻڌڻ ۽ ڳالهائڻ جا گهڻي کان گهڻا موقعا ڏجن.
- (ل) ٻارن جي غلطي جي صحيح نموني اصلاح ڪجي.
- (ي) پڙهائڻ دوران جنسي شيون، تصويرون، چارٽ ۽ ماڊل استعمال ڪري.

(2) مشاهدي وارو طريقو (Observation Method):

هر ٻار جو اهو فطري لاڙو آهي ته ٻين جي ٻڌايل حقيقتن تي گهڻو يقين نه ڪندو آهي. انهيءَ ڪري هو پاڻ هر شيءِ جو تجربو ۽ مشاهدو ڪري ڪنهن نتيجي تي پهچندو آهي. اڪثر ڪري جنهن ڳالهه يا ڪم ڪرڻ کان ٻار کي جهلبو آهي اهو ضرور ڪندو آهي. پوءِ جڏهن انهيءَ ڪم جو نتيجو پاڻ ڏسندو آهي تڏهن ڳالهه سندس سمجهه ۾ ايندي اٿس.

مثال: ٻار کي چئجي ته گرم پاڻيءَ ۾ هٿ نه وجهه ته موقعو ڏسي هٿ پاڻيءَ ۾ ضرور وجهي ڏسندو. پوءِ کيس يقين ايندو ته ڪنهن گرم شيءِ ۾ هٿ وجهبو ته هٿ سڙي پوندو.

انهيءَ اصول کي نظر ۾ رکندي ٻارن کي اهڙا موقعا ميسر ڪري ڏجن جيئن هو چڱيءَ طرح ڏسي وائسي حقيقتون معلوم ڪن ۽ منجهن تحقيق ۽ تجسس جو مادو پيدا ٿئي. استاد صرف نگراني ڪندو رهي. جتي به مناسب سمجهي اُتي موزون سوالن ۽ اشارن ذريعي، شاگردن جي رهنمائي ڪري. هي طريقو ڏاڍو ڪارائتو ۽ مفيد ثابت ٿيندو.

نوٽ: هي سکيا ڏيڻ جو ڪامياب طريقو آهي البت استاد کي ڪجهه محنت ڪرڻي پوندي آهي. تصويرون ۽ جنسي شيون شاگردن کي مهيا ڪري ڏيندو، ٻي حالت ۾ هن طريقي مان فائدو حاصل نه ٿي سگهندو.

(3) راند رچنا وارو طريقو (Play-way Method):

راند روند هڪ اهڙي مشغولي آهي جنهن ۾ هر ٻار توڙي بالغ ضرور دلچسپي وٺندو آهي. مشهور تعليمي ماهر هربرٽ اسپينسر، ميڊمر مانتيسوري ۽ فروبيل انهيءَ راءِ تي پهتا ته انسان کي قدرت انهيءَ، لاڙي سان نوازيو آهي ته هو جيڪي شيون ڏسي، انهن تي غور ڪري آزمائي ۽ حقيقتن کان واقف ٿيندو رهي. سڪڻ جي انهيءَ طريقي کي راند روند وارو طريقو سڏيو وڃي ٿو. جيڪڏهن انسان ۾ غور ۽ فڪر جو لاڙو نه هجي ها ته هن وقت تائين انسان جيڪي ترقيءَ جون منزلون طي ڪيون آهن، سي مڪمل نه ٿي سگهن ها.

پروفيسر ڪارڊويل ڪڪ هن طريقي تي هڪ بهترين ڪتاب "راند روند ذريعي تعليم" لکيو آهي جنهن ۾ تصويرن ذريعي سکڻ جا مختلف طريقا ڄاڻايل آهن. هن هيٺين ٽن ڳالهين تي زور ڏنو آهي:

(1) آزادي (Freedom) (2) ذميداري (Responsibility) (3) چاه يا ذوق (Interest).

(1) آزادي: انسان قدرتي طور آزاد پيدا ٿيو آهي تعليمي ڪمن ۾ به آزادي پسند ڪندو آهي. آزاد فضا ۾ ٻار جون اندريون قوتون ترقي وٺن ٿيون. آزاديءَ جو اهو مطلب هر گز نه آهي ته ٻار کي آزاد ڇڏي ڏجي ته هو پاڻ پيو سڪندو رهي. استاد جو فرض آهي ته ضرورت وقت ٻار جي رهبري ڪري. آزمائش ۾ ثابت ٿيو آهي ته بندش ۽ دٻاءُ جي ڪري ٻار سُست ۽ موڱا نظر ايندا آهن. پر راند روند واري آزاد فضا ۾ چست ۽ چالاڪ نظر ايندا آهن.

(2) ذميداري: بندش ۽ ذميداري مڙهڻ جي حالت ۾ هر ڪو ٻار ڊپ جي حالت ۾ پاڻ کي غير جوابدار محسوس ڪندو آهي پر آزادي ملڻ جي حالت ۾ پاڻ کي وڌيڪ ذميدار سمجهندو آهي ۽ هر ڪم خبرداري ۽ احتياط سان ڪندو آهي.

(3) چاه يا ذوق: هر ڪو ماڻهو پنهنجي مطلب واري ڪم ۾ وڌيڪ دلچسپي ڏيکاريندو آهي. اسڪولي نصاب وارا ڪم اڪثر ڪري خشڪ ۽ غير دلچسپ هوندا آهن. جن جي سکڻ ۾ اڪثر ٻار پورو چاه ڪونه وٺندا آهن پر جيڪڏهن استاد ڄاڻو آهي ۽ پڙهائڻ جي جديد طريقن کان واقف آهي ته ٻارن ۾ دلچسپي پيدا ڪري سگهي ٿو. ساڳي وقت غير نصابي شغل، جهڙوڪ، اسڪائوٽنگ، جونيئر ريڊ ڪراس، سير و سفر ۽ راڳ روپ، اهڙيون مشغليون آهن جن ۾ ٻارن کي حصو وٺرائجي ته پوري دلچسپي وٺندا.

(4) مشغولين وارو طريقو (Activities Method):

تعليم جي جديد طريقن موجب سبق پڙهائڻ دوران شروع کان آخر تائين ٻارن کي مصروف رکڻ تي گهڻو زور ڏنو ويو آهي ته جيئن ٻار سبق سکڻ تي پورو توجهه ڏين. فقط پڙهڻ ۽ پڙهائڻ ٻارن کي مشغول رکڻ لاءِ ڪافي نه آهي. تصويرون، چارٽ، چٽڪيون استعمال ڪيون ته ٻار سمورو وقت ڪم ۾ مشغول رهندا. تعليم جي باري ۾ اها مشهور

چوڻي آهي ته "سکڻ آهي ڪرڻ سان". سڀئي تعليمي ماهر عملي ڪم تي گهڻو زور ڏين ٿا ڇاڪاڻ ته عملي سکيا ۾ ٻارن جا سڀئي حواس ڪم اچي وڃن ٿا ۽ اها تعليم نهايت اثرائتي ٿئي ٿي ڪوبه مشڪل مسئلو ٻار آسانيءَ سان سمجهي سگهن ٿا.

مثال: جيڪڏهن سائيڪل هلائي آهي. ان کي ڪيتري به سائيڪل بابت واقفيت هجي، ٻين کي به سائيڪل هلائيندو ڏسي، پر جيستائين پنهنجي سر هلائڻ جي مشق نه ڪندو تيستائين ڪاميابيءَ سان هلائي يا سڪي ڪو نه سگهندو. اهڙين مشغولين ذريعي تعليم ڏيڻ ۾ ڪنڊر گارٽي ۽ مانيتسوري طريقا ڏاڍا ڪامياب ويا آهن.

(5) تحليلي ۽ ترڪيبي طريقو (Analytic and Synthetic Method)

ٻار جڏهن اسڪول ۾ داخل ٿيندو آهي ته سندس ذهن خالي نه هوندو آهي. پنهنجي گهر ۽ آسپاس جي ماحول مان ٻوليءَ جي لفظن جو ڪافي ذخيره وٺڻ موجود هوندو آهي، ليڪن انهن ۾ ڪابه ترڪيب يا تنظيم نه هوندي آهي اهو اڏورن جملن جي صورت ۾ چوندو رهندو آهي جنهن مان ٻيو ماڻهو مشڪل سان مطلب سمجهي سگهندو. پوءِ اهو ڪم استاد جو هوندو آهي ته ٻار جي انهيءَ ٽڙيل پڪڙيل اڏوري معلومات کي ترتيب ڏئي مڪمل ڪري.

مثال: ٻارن کي پڙهڻ سيکارڻو آهي ته استاد جنسي شين ۽ تصويرن جي ذريعي لفظ ٺهرائي ٻورڊ تي لکندو آهي. اهڙيءَ طرح لفظن مان جملن ٺاهڻ جي ترتيب ٻارن کي سيکاري ويندي آهي. ٿوري وقت ۾ ٻار عبارتون پڙهڻ سکي ويندا آهن. اهڙي تعليم ڏيڻ سان ٻارن جي معلومات ۾ اضافو ٿيندو رهندو آهي، ٻار ۾ غور و فڪر جو مادو پيدا ٿيندو آهي ۽ جلد ئي اڏوري معلومات مڪمل ٿي ويندي آهي.

(6) آکاڻين وارو طريقو (Story-Telling Method)

آکاڻيون ٻڌائڻ به هڪ فن آهي. جيڪو قديم زماني کان عمل ۾ ايندو رهي ٿو. آکاڻين ٻڌڻ ۾ ٻار توڙي وڏا پوري دلچسپي وٺندا آهن. ٻارن جو ته ايتري قدر شوق هوندو آهي جو جيستائين ماڻهن کان آکاڻي نه ٻڌندا تيستائين نند نه ايندي ٿي.

پڙهائيءَ جي دوران آکاڻيون ٻڌائڻ جو مقصد مختلف موقعن تي جدا هوندو آهي. ڪڏهن سبق جي شروع ڪرڻ وقت آکاڻي ٻڌائي آهي ته ٻار پڙهڻ ۾ چاهه وٺي. ڪڏهن ڪڏهن سبق هلندي مناسب جاءِ تي آکاڻي ٻڌائي آهي ته ٻار وڌيڪ دلچسپي وٺندا. ڪڏهن وري سبق جي آخر ۾ آکاڻي ٻڌائي آهي ته جيئن ٻار وڌيڪ دلچسپي وٺي ۽ انهيءَ مان

مقصد حاصل ڪري سگهن. اهڙي طريقي ٻارن کي ٿڪ محسوس نه ٿيندو آهي. هي اجتماعي پڙهائيءَ لاءِ بهترين طريقو آهي. هن طريقي موجب پڙهائڻ مان هيٺيان فائدا آهن:

(الف) ٻارن ۾ شوق ۽ دلچسپي پيدا ٿئي ٿي.

(ب) سکيا توڙي تعليم اثرائتي ٿئي ٿي.

(ج) ڪلاس ۾ انتظام بهتر رهي ٿو ايتري قدر جو حرڪتي ٻار به خاموش رهڻ ٿا ۽ سبق ۾ پورو توجهه ڏين ٿا.

نوٽ: هي طريقو صرف ضرورت وقت استعمال ڪجي. آکاڻيون نصيحت واريون ۽ بامقصد هجڻ جيڪي بهادري، اڻڀار ۽ اعليٰ ڪردار جي جذبن سان ڀرپور هجن. معلم لاءِ لازمي آهي ته ڪهاڻين ٻڌائڻ ۾ مهارت رکندڙ هجي.

(7) منصوبي وارو طريقو (Project Method):

هي طريقو آمريڪا جي مشهور تعليمي ماهر جان ڊيوئي (John Dewey) ايجاد ڪيو. هن صاحب جو نظريو هو ته ”اهو ڪم ڪامياب ٿيندو، جيڪو حق ۽ صداقت تي ڀڄي هوندو.“ اهڙي قسم جي تعليم به مؤثر ٿئي ٿي جيڪا عملي سرگرمين تي مشتمل آهي ته جيئن ٻارن کي عملي تربيت ڏني سگهجي. ٿوري ئي وقت ۾ هن طريقي کي ڪافي شهرت ملي ۽ ان کي آمريڪا کانسواءِ دنيا جي ٻين ملڪن ۾ به استعمال ۾ آندو ويو. هن طريقي جا مکيه اصول هي آهن:

(1) ٻارن کي عملي تعليم ڏيڻ.

(2) سندن پسند موجب مشغولي ڏيڻ.

(3) ڪم جو مقصد واضح ڪرڻ.

(4) نتيجي جو جائزو وٺڻ.

مطلب ته جنهن به منصوبي تي عمل ڪرڻو هوندو ته پهرين ان جي هر پهلو تي غور ڪيو ويندو. ان کي تڪميل تي پهچائڻ لاءِ وسيلن جو جائزو وٺڻو پوندو ۽ آخر ۾ ان تي عمل ڪيو ويندو. مثلاً، اسڪول جي بلڊنگ کي پوڄي لڳائڻ يا ڪو باغيچو لڳائڻ وغيره. جيڪوبه منصوبو رٿيو ويندو آهي، ان تي تجويزون شاگرد ڏيندا آهن جن سان تعليمي مقصد پورا ٿين ٿا. اهي گروهه منصوبا آهن جن ۾ ٻار گروپ ٺاهيندا آهن ۽ هر گروپ جا شاگرد پنهنجي حصي جا ڪم ڪندا آهن. عام طرح ڏٺو ويو آهي ته رسمي اسڪولن ۾ فقط ڪتابي تعليم ڏني وڃي ٿي ۽ اها تعليم روزمره جي زندگيءَ ۾ ڪارآمد ثابت نه ٿي ٿئي.

منصوبي وارو طريقو (Project Method) انهيءَ خاميءَ کي دور ڪرڻ لاءِ هڪ ڪامياب تدبير آهي. حقيقي تعليم اها آهي جنهن ۾ ٻار کي آزادي هجي ۽ پنهنجي مرضيءَ موجب مشغولي هجيس ته ان ۾ ذميواري محسوس ڪندو. منصوبي طريقي ۾ ٻين ٻارن سان گڏجي ڪم ڪرڻ ۾ ٻار خوشي محسوس ڪندا آهن. منجهن هڪ ٻئي لاءِ عزت ۽ اتفاق رهندو آهي. استاد جو ڪم آهي ته فقط ٻارن جي رهبري ڪري ۽ اهڙا منصوبا رٿي جن ۾ عملي ڪم ڪرڻ سان سندن جسماني، ذهني ۽ روحاني لياقتن جي به حوصلو افزائي ٿئي.

نوٽ: جيتوڻيڪ هن طريقي مان فائدا گهڻا آهن پر اسان جي ملڪ ۾ ايترا وسيعا موجود نه آهن. انهيءَ ڪري خاص ڪري پاڪستان ۾ هن طريقي تي عمل ڪرڻ مشڪل آهي.

5. پڙهڻ جا مسئلا (Problems of Reading)

اها هڪ حقيقت آهي ته هر قوم جو ٻار بنيادي طور تي پنهنجي ٻولي ۾ سوچي ۽ غور و فڪر ڪري سگهي ٿو. انسان سماج جو هڪ اهم رڪن آهي. هن کي شهريءَ جي حيثيت سان اٿڻو ويهڻو پوي ٿو. ٻار کي سماجي زندگي ۾ مسئلن کي منهن ڏيڻ لاءِ پڙهڻ، لکڻ ۽ خط و ڪتابت جاري رکڻ جي ضرورت محسوس ٿئي ٿي. اڄ جي سائنسي دور ۾ گهر وٺي علمي ۽ ادبي محفلون ريڊيو، ٽيليويزن ۽ اخبارن جي مدد سان ڏسي، ٻڌي ۽ پڙهي سگهي ٿو. اهڙن سببن سبب ڪيس ڪيترائي مسئلا پيش اچن ٿا. هيٺ پڙهڻ جا ڪجهه مسئلا ڏجن ٿا.

لفظن جو ذخيرو

پڙهڻ سڀڪارڻ جو هڪ اهم مقصد اهو به آهي ته ٻارن جي لفظن جي ذخيري ۾ واڌارو اچي جيئن هو عبارت پڙهڻ سان گڏ ان جو مطلب به سمجهي سگهن. هو جڏهن ڪنهن موضوع تي ڳالهائڻ چاهين ته لفظن جي ٿورائي سندن خيالن جي اظهار ۾ رڪاوٽ نه بڻجي. ٻار جڏهن ڪو نئون لفظ سکي ٿو ته هن جي ڄاڻ ۾ واڌارو اچي ٿو. ڄاڻ وڌڻ سان ٻار جي لفظن جي ذخيري ۾ واڌ اچي ٿي. ٻارن لاءِ لفظن ٽن قسمن جا ٿي سگهن ٿا.

(الف) ان ڇاتل لفظ: اهڙا لفظ جي ٻارن اڳ به ڪڏهن نه ٻڌا هجن.

(ب) ڇاتل لفظ: اهڙا لفظ جيڪي ٻارن ٻڌا آهن يا سندن نظر مان گذريا آهن پر انهن جي معنيٰ متعلق ڄاڻ نٿا رکن.

(ث) درست لفظ: اهڙا لفظ جن جي معنيٰ ۽ استعمال کان ٻار چڱي طرح واقف هوندا آهن.

ٻارن جي لفظن ۾ واڌ آڻڻ لاءِ استاد کي ڄاتل ۽ ان ڄاتل لفظن جي مرحلن کي ڌيان ۾ رکن گهرجي ڇو ته هڪدم تمام گهڻن نون لفظن سیکارڻ ۾ ڪيتريون ئي مشڪلاتون آڏو اچن ٿيون.

هڪ سٺي ڪتاب جي تاليف ۾ هن ڳالهه جو خاص خيال رکيو ويندو آهي ٻارن جي لفظن جي ذخيري ۾ واڌارو مرحلي وار اچي ۽ ٻارن کي هڪ صفحي يا هڪ سبق ۾ تمام گهڻا نوان لفظ سکڻا نه پون.

ٻي ڳالهه جيڪا استاد کي ڌيان ۾ رکن گهرجي ته ٻار جيڪو به نئون لفظ سکي ان جي مفهوم ۽ ڪتب آڻڻ جو موزون ۽ درست طريقو به چڱي طرح ذهن نشين ڪري. اهڙن لفظن جي رڳو معنيٰ ياد ڪرڻ سان ان جي استعمال جو ڍنگ حاصل ٿي نٿو سگهي ۽ نه ئي وري انهن لفظن کي چڱي طرح ادا ڪري سگهي ٿو.

نثر جي سبق پڙهائڻ جو مقصد ٻولي جو لکڻ ۽ پڙهڻ سیکارڻ آهي. جيڪڏهن ڪا ڪوتاهي ۽ ڪمزوري رهي ته اڳتي ٻار نڪي پڙهي سگهندو ۽ نڪي لکي سگهندو. ڪلاس ۾ ڪي ٻار ڪمزور ته ڪي شرميلا آهن ۽ اڪيلو پڙهي نٿا سگهن؛ ته پوءِ کين گڏي پڙهائجي. درسي ڪتاب پڙهڻ لاءِ بنيادي اهميت رکن ٿا. استاد جييتري محنت ڪندو اوترو ئي ٻارن کي فائدو حاصل ٿيندو ۽ پڙهڻ جو ڪوبه مسئلو نه رهندو.

(الف) پنٿي پيل ۽ سُست ٻارن جون مشڪلاتون ۽ انهن جو حل

پنٿي پيل ۽ سُست رفتار سان پڙهندڙ ٻارن جي لفظن جو ذخيره محدود هوندو آهي انهي ڪري سندن پڙهڻ جي رفتار به گهٽ هوندي آهي. اهڙن ٻارن کي پرائمري درجي جا ڪتاب پڙهڻ به ڏکيا لڳندا آهن ۽ هو ٻين جي سهاري يا مدد کان سواءِ پڙهي نه سگهندا آهن. ان ڪري استاد هيٺين ڳالهين کي ڌيان ۾ رکي ۽ سندن جي مشڪلات جو حل تلاش ڪري. والدين کي به رپورٽ ڏيڻ گهرجي.

(1) جسماني ڪمزوري: جسماني صحت جو پڙهڻ جي مهارت سان گهڻو تعلق آهي. ڪمزور ٻار گهڻي وقت تائين ڪتاب ۾ ڌيان ڏئي نه سگهندو.

(2) **اڪين جي ڪمزوري:** هن لاءِ لازمي آهي ته جيڪي ٻار پڙهڻ ۾ ڪمزور هجن انهن جي اڪين جي چڪاس ڪرائجي.

(3) **ٻڌڻ جي ڪمزوري:** چڱي نموني پڙهڻ جو دارومدار ٻارن جي ٻڌڻ تي منحصر آهي. جيڪڏهن ڪو ٻار ٻڌي نه سگهندو ته پڙهڻ ۾ به پوئتي رهجي ويندو. اهڙن ٻارن جي ڪنن جي چڪاس ڪرائڻ گهرجي.

(4) **ڳالهائڻ ۾ نقص:** ڪي ٻار ڳالهائڻ ۾ هڪ محسوس ڪندا آهن. اها هڪ سندن پڙهڻ تي اثر انداز ٿئي ٿي، ايستائين جو خاموش خواني جي وقت به ان جو اثر ٿئي ٿو.

(5) **ذهني ڪمزوري:** ذهانت جو پڙهڻ سان گهڻو لاڳاپو آهي. ذهين ٻار پڙهڻ ۾ تمام تيز ٿيندا آهن.

(6) **جذباتي انتشار:** جذباتي طور جيڪي ٻار الجهن ۾ ڦاٿل هوندا آهن ته پڙهڻ جي ميدان ۾ به پنهنجي پنهنجي ويندا آهن. اڪثر ڪري ٻار گهرو ماحول جي مجبورين ڪري جذباتي ٿي ويندا آهن. اهڙو ماحول ئي کين ضدي، نفري ۽ روئڻو بنائي ڇڏيندو آهي.

سماجي خرابيون

معاشري ۾ ڪي ان وڌندڙ حالتون هونديون آهن جيڪي ٻارن جي پڙهڻ تي اثر انداز ٿين ٿيون. اهڙن سببن ڪري ٻار پڙهڻ ۾ پوئتي رهجي وڃي ٿو. سماجي ماحول ۾ جهالت هوندي آهي يا ٻارن جا مائٽ ان پڙهيل هوندا ته ٻارن جي تعليم تي به گهڻو اثر پوندو.

تعليمي طريقا

پڙهڻ سیکارڻ لاءِ پراڻا طريقا استعمال ڪيا وڃن ٿا جنهن ڪري ٻارن کي پڙهڻ وقت ماحول سازگار نٿو ملي. انهيءَ سبب هو ڪمزور رهن ٿا. تنهن کان سواءِ ڪلاس ۾

شاگردن جو لاتعداد هئڻ ۽ ناتجربيڪار استادن جي موجودگي به پڙهڻ جي مهارت کي ڏک هڻي ٿي.

اصلاحي تدريس

پڙهائي جي اصلاح جي سموري جوابداري استاد تي عائد ٿئي ٿي. هڪ لائق استاد پڙهائڻ جي فن ۾ تربيت يافته هجي. ڪمزور ٻارن کي پنهنجي تربيت سان ئي شناخت ڪري ۽ تيار ڪري سگهي ٿو. استاد ٻارن جي اصلاح جو پريور جذبو رکندڙ هجي. ٻارن جي مسئلن جي کيس ڄاڻ هجي. هو همدرد، مخلص ۽ محنتي هجي. جيڪي ٻار گهٽ ذهين هجن انهن تي انفرادي طور توجهه ڏئي.

لغت جو استعمال

ٻار کي لغت جو عادي بنائڻ ضروري آهي. هن وقت سنڌي ۾ لغت يا ڊڪشنريون موجود آهن جيڪي ٻارن کي استعمال ڪرائڻ سيکارجن ته جيئن سندن لفظن جو ذخيرو وڌندو رهي ۽ لفظن جي معنيٰ مطلب کان هو مطمئن رهن.

صحيح تلفظ ۽ درست لهجو

پڙهڻ سيکارڻ جو وڏو مقصد اهوئي هوندو آهي ته ٻار صحيح ۽ درست زبان ڳالهائڻ سکي. سڀ کان وڏو مسئلو لفظ، آواز ۽ لهجي جي اصلاح جو آهي جنهن لاءِ وڏي محنت جي ضرورت آهي. زبان ذريعي ئي ماڻهو جي شخصيت پرکبي آهي. ان ڪري استاد کي صوتيات (Phonetics) جي ڄاڻ هئڻ گهرجي. ٻولي جي سکيا ۽ مشق لاءِ اسڪول جي ماحول کان وڌيڪ ٻي ڪا به جڳهه ٿي نه ٿي سگهي. اتي شاگردن کي آزادي سان ڳالهائڻ جو موقعو ملي ٿو ۽ استاد ٻولي جي اصلاح کي پنهنجو فرض تصور ڪري ٿو.

تلفظ يا اچار ٻولي جو روح آهي. جيڪڏهن اچار درست نه هوندا ته ٻڌندڙ اڳيان علمي لياقت جا وڪا پڌرا ٿي پوندا.

استاد پاڻ به اچار درست پڙهي ۽ ٻارن کي به اهڙي تربيت ڏي جو ڪڏهن به تلفظ غلط نه اچارين ۽ هميشه درست آواز اچارڻ جي ڪوشش ڪن.

رواني (Fluency)

ٻارن ۾ اهڙي لياقت پيدا ڪجي جو هو سبق جي عبارت رواني سان پڙهي سگهن. پڙهڻ ۾ عبارت، خواني خواه مفهوم جو سمجهڻ ٻئي ڳالههون گڏوگڏ شامل هونديون آهن. عبارت خواني ۾ لفظن جو اچار يا تلفظ تي پورو ڌيان ڏنو وڃي. رواني سان پڙهڻ ۾ تفصيل جي ڇڏائي صوتي لاه چاڙه، وقفي ۽ مفهوم جي وضاحت وغيره سميت سڀئي اوصاف ان ۾ اچي وڃن ٿا. رواني ۾ اثر پيدا ڪرڻ لاءِ بيهڪ جي جاين ۽ ٻين نشانين تي ضرورت مطابق زور ڏيڻ سان نه رڳو پڙهڻ ۾ رواني پيدا ٿيندي بلڪ مفهوم خود به خود چٽو ٿيندو رهندو.

ٻار جي واڌاري جو اندازو به سندس پڙهڻ جي رفتار مان لڳايو ويندو آهي. جيڪي شاگرد زياده تيزي، صفائي ۽ سترائي سان پڙهي سگهن ٿا اهي قابل ۽ ذهين سمجهيا ويندا آهن. استاد کي گهرجي ته تعليم جاري رکندي ٻارن جي واڌاري جو اندازو لڳائيندو رهي ته جيئن ٻارن ۾ رواني سان ڳالهه بولڻ جي عادت پئجي وڃي. سائنس ۽ ٽيڪنالاجي جي ترقي سبب هاڻي هر شخص ۾ تيز رفتاري جو احساس پيدا ٿي ويو آهي. ان ڪري ضروري آهي ته اسين پڙهڻ ۾ به رفتار جو خيال رکون ڇاڪاڻ ته علم تيزي سان وڌي رهيو آهي. پڙهڻ جي رفتار کي وڌائڻ لاءِ ضروري آهي ته پنهنجي روش ۾ تبديلي آڻيون. ڪوشش ۽ مشق ڪرڻ سان اها رفتار وڌي سگهي ٿي.

(ب) سٺي پڙهڻ جون خوبيون

- (1) سٺي پڙهڻ جي پهرين خوبي اها آهي ته جڏهن ٻار بلند آواز پڙهي ته هن جو انداز صحيح هجي ۽ لفظ لفظ چٽي نموني ادا ڪري.
- (2) پڙهڻ وقت رواني برقرار رکجي. ائين نه ٿئي جو ٻار هڪي هڪي اکر اکر پڙهي. اهڙي ڪا سواليه يا عجب جي ڳالهه هجي ته ان کي اهڙي انداز سان ادا ڪري جو ٻڌندڙ حيرت ۾ اچيو وڃن.
- (3) هر عبارت ۾ بيهڪ جون نشانين ڏنل هونديون آهن. ڪٿي دم، اڌ دم، عجب جي نشاني يا سواليه نشاني هجي ته انهن وقفن جو ۽ اهڙي انداز جو خيال رکجي. مطلب ته جتي جنهن ڳالهه جي ضرورت هجي ان کي آڏو رکي پيش ڪري.

.. استاد کي گهرجي ته سڀي نموني پڙهڻ جون ٻارن کي مشقون ڪرائي ۽ پاڻ به مثالي نموني پڙهي ٻڌائي ته جيئن ٻار متاثر ٿي پنهنجو پڙهڻ سڌاري سگهن.

اڄ ڪلھ ريڊيو، ٽيليويزن وغيره تي سٺا پروگرام نشر ٿيندا رهن ٿا. استاد کي گهرجي ته ٻارن کي آگاه ڪندو رهي ته اهڙا پروگرام ٻڌڻ ۽ ڏسڻ ۽ پاڻ کي پڙهڻ ۽ بهتر ڪان بهتر بڻائيندا رهن.

يونٽ - 4

’لڪڻ‘ سيڪارڻ

(لڪڻ سيڪارڻ لاءِ طريقا، لڪڻ سيڪارڻ جي ميڪانيٽ ۽ لڪيٽن جا مختلف نمونا)

ليکڪ

دين محمد چنا

فهرست

- 66 تعارف
- 66 مقاصد
- 67 1. لکن
- 68 2. لکن سیکارڻ جا طریقا
- 68 (الف) الف ب وارو طریقو
- 69 (ب) مانٽیسوري طریقو
- 70 (ج) پیستالازی طریقو
- 71 (د) گڏیل طریقو
- 72 3. لکن سیکارڻ جي میکانیت
- 72 (الف) حرف ۽ اکر لکرائڻ
- 73 (ب) سلیٽ یا پٽي
- 73 (ج) مشق لکن
- 74 (د) هجي ڪرڻ ۽ لکن
- 75 (ه) صورتخطي
- 76 4. لکن سیکارڻ جا مختلف نمونا
- 76 (الف) لکن جون وصفون
- 77 (ب) فقره ٺاهڻ
- 78 (ج) سٺي لکیت یا لکن لاءِ هدايتون
- 79 5. جائزو

يونٽ جو تعارف

هن يونٽ ذريعي سنڌي ٻولي ۾ لکڻ ۽ لکائڻ جا طريقا بيان ڪيا ويا آهن ته جيئن لکڻ جي عنصر کي سمجهيو وڃي. اسان جي تعليم ۽ رهڻي ڪهڻي جو دارو مدار گهڻي قدر لکڻ تي آهي. لکڻ جو فن اسان لاءِ نهايت اهميت رکي ٿو. انهي کانسواءِ شاگردن لاءِ اها ڪوشش ڪئي وئي آهي ته لکڻ يا لکائڻ جي وقت مختلف طور طريقا ۽ نمونا سامهون رکيا وڃن جيئن سنڌي ٻوليءَ جي لکائڻ جا اصول رائج ڪرڻي سگهجن. اسان جي ٻولي ٻاونجاهه اکرن تي مشتمل آهي، جنهن ۾ هر اکر جا صوتي آواز سمجهايا ويا آهن. ٻارن کي هجي جي مشق ٻڌائي وئي آهي ته جيئن ٻوليءَ جي صحيح لکڻ ۾ مدد ملي سگهي.

مقاصد

هن يونٽ جي سکيا حاصل ڪرڻ بعد زير تربيت استادن ان لائق ٿي وڃن گهرجن جو:

1. کين لکڻ جي فن سکيکارڻ جي مهارت حاصل ٿي ويندي.
2. لکڻ جي مختلف طريقن جو فهم حاصل ٿي ويندو ۽ اهو پنهنجي اسڪولي شاگردن جي سکيا لاءِ استعمال ڪري سگهندا.
3. لکڻ جي مختلف نمونن کان واقف ٿي شاگردن جو پڻ اصلاح ڪري سگهندا.

لکڻ (Writing)

1. لکڻ (Writing)

اندر جي اظهار جو پهريون وسيلو ڳالهه بولڻ آهي. جڏهن ته ٻيو ۽ وڌيڪ سگهارو وسيلو تحرير يا لکڻ آهي. پنهنجي يا ڪنهن ٻئي شخص جي خيالن جو علامتن (حرفن ۽ لفظن) جي روپ ۾ اظهار ڪرڻ کي ٻوليءَ جي اصطلاح ۾ 'لکڻ' چئبو آهي. لکڻ جي مهارت جو اصول سکڻ ۽ سيکارڻ لاءِ ضروري آهي، ڇاڪاڻ ته ان کانسواءِ پنهنجن خيالن کي ڪنهن دائري ۾ آڻي محفوظ ڪرڻ ۾ ڏاڍي ڏکيائي ٿيندي آهي. لکڻ جي مهارت ايتري ته اهم آهي جو الله تعاليٰ ڪلام مجيد ۽ فرقان حميد ۾ جهڙي ريت علم جي فضيلت بيان ڪئي آهي ساڳئي ريت قلم جو ذڪر به وڏي تعظيم سان ڪيو آهي. جيڪو انسان لکڻ جون صلاحيتون نٿو مٽي سگهي ته اهو تحرير جي فن ۾ اُسري نه سگهندو. خط و ڪتابت کان وٺي تصنيف و تاليف تائين ڪيترائي ڪم آهن جيڪي لکڻ جي مهارت سان لاڳاپيل آهن، مثلاً: دين جي دعوت، علم جي تحصيل ۽ توسيع وغيره.

مختلف مهارتن حاصل ڪرڻ لاءِ ٻار جي عمر جو هڪ حصو مقرر هوندو آهي جيڪو عام طور آمادگيءَ جو درجو سڏيو ويندو آهي. جيئن اڳ ۾ ٻڌايل آهي ته ٻار لاءِ اهو هڪ فطري عمل آهي ته جڏهن هو پڙهڻ لاءِ طبعي طور تي تيار ٿي ويندو آهي ۽ ڪنهن مهارت جي سکڻ واسطي واسطيدار عضون ۾ پختگي اچي ويندي اٿس ته هو پاڻ مرادو ان پاسي ڌيان ڏيڻ شروع ڪندو آهي. جڏهن ٻار پڙهڻ جهڙو ٿي ويندو آهي ته ڪتابن جا ٻيا اُتلائيندو ۽ ڪتاب وٺي ڏيڻ لاءِ چونڊو آهي. لکڻ جي مهارت شروع ڪرڻ لاءِ ٻانهن جي پنن ۽ مشقن تي طايطي رکڻ ۽ نظر ۽ هٿن جي چر ۾ هڪجهڙائي ضروري آهي. جيستائين اها شيءِ پيدا نه ٿي ٿئي اُن وقت تائين ٻار کي لکڻ سيکاري نه ٿو سگهجي. اسان وٽ ٻار اٽڪل چئن کان پنجن سالن جي ڄمار ۾ باقاعدي پڙهڻ ۽ لکڻ شروع ڪري ٿو. اصولي طور تي لکڻ ۽ سيکارڻ جي ابتدا ليڪن سان ڪئي ويندي آهي جيئن سندس گرفت لکڻ لاءِ ڪتب ايندڙ عضون تي مضبوط ٿئي.

2. لکڻ سيکارڻ جا طريقا (Methods of Teaching Writing)

لکڻ شروع ڪرڻ کان اڳ استاد کي گهرجي ته ٻارن کي مٿي يا واريءَ تي آڏيون ٿيڙيون ليکون ڪيرائي ۽ حرفن جي مشق ڪرائي ان کان بعد ڪاري بورڊ تي ليکون ڪيرائي. بورڊ ايترو مٿي نه هجي جو ٻار ليکون ڪيڏي ۾ تڪليف محسوس ڪن. پوءِ ٻار کان گول، اڌ گول ۽ چؤڪنڊي شڪلين ڪيڏي جي مشق ڪرائي. پهرين زمين تي آگر سان، بورڊ تي چاڪ سان ۽ کاغذ تي رنگين پين يا پينسل سان اهڙيون شڪلون ٺهرائي ۽ کين آزاد جذبن جا موقعا پڻ فراهم ڪري.

هيٺ کان مٿي ليک ڪيڏي، مثال: يا، ها، ما، ڪا.

ڏنگي ليک، سڄي کان کاٻي طرف، چڪڻ، مثال: ب، ڀ، پ، ف.

ڏنگي ليک ڪٻي کان سڄي طرف مثال: ح، خ، ج، غ.

اڌ گول سڄي کان ڪٻي طرف، مثال: ن، س، ق، د، ز، ڙ.

اڌ گول هيٺ کان مٿي طرف ڦٽيءَ جي ڏندن وانگر، مثال: س، ش، ض آهن.

لکڻ سيکارڻ لاءِ طريقا

(الف) الف - ب وارو طريقو

هن طريقي مطابق ٻارن کي حرفن لکڻ جي مشق ڪرائي ويندي آهي. انهن کي حرفن جي هجي لکڻ، مخصوص نموني سان سيڪاري وڃي ٿي. جڏهن ٻار سڀني حرفن جون شڪليون ٺاهڻ سکي وڃن ٿا ته پوءِ کين حرفن جي ترڪيبي شڪلين جي مدد سان لفظ لکڻ جي مشق ڪرائي وڃي ٿي. ان قاعدي ۾ حرفن جي ترتيب جو خاص خيال رکيو وڃي ٿو. ان کان پوءِ استاد ٻارن کي ٻن حرفن وارا لفظ سيڪاري ٿو جهڙوڪ ٽپ - ڏن - ٻُڪ - تڙ وغيره. تنهن بعد ٽن حرفن وارا مرکب جهڙوڪ: اُنڀ - توت - لڪڻ - سبق وغيره. ان کانپوءِ چئن حرفن وارا لفظ جهڙوڪ: مسجد - گهوڙو - ويهن - اُچلڻ وغيره.

جڏهن ٻار لفظ لکڻ سکي ويندا آهن ته پوءِ جملا ۽ ست لکڻ سيڪاري ويندي آهي. اُن ۾ ڪو به شڪ نه آهي ته ان وقت تائين ٻارن جو ذهن پڪو ٿي ويندو آهي. اهڙي نموني

سان لفظن ۽ جملن جون مشقون ڪثرت سان ۽ باقاعدي ڪرايون وڃن ٿيون. هن طريقي موجب لکڻ سيکارڻ سان وڏو فائدو اهو آهي ته ٻارن کي هجي جي مشق ٿي وڃي ٿي ۽ انهن جي صورتخطي پختي ۽ صحيح ٿي وڃي ٿي. هن طريقي تي اعتراض اهو آهي ته ٻارن لاءِ دلچسپيءَ وارو نه آهي. ٻار پنهنجو گهڻو وقت رڳو حرفن جي انفرادي ۽ ترڪيبي شڪلين ۾ لڳائين ٿا.

ٻوليءَ جي لکڻ واري عمل ۾ الف - ب وارو طريقو نهايت قديم ترين طريقو آهي ۽ گهڻي وقت کان مروج آهي.

خوبيون:

- (1) الف - ب وارو طريقو آسان طريقو آهي.
- (2) هن طريقي سان ٻار لفظن جي جوڙجڪ سمجهي وڃي ٿو ۽ ذهن نشين ڪري وٺن ٿا.
- (3) هن طريقي ۾ شاگردن جي لڳاتار ۽ ترتيب وار مشق ٿئي ٿي ان ڪري ٻار لکڻ ۾ پختا ٿي وڃن ٿا.
- (4) هن طريقي موجب شاگرد کي هجي ڪرڻ ۽ صورتخطي لکڻ ۾ ڏکيائي نه ٿي ٿئي.

خاميون:

- (1) هي طريقو وقت طلب آهي ڇو جو انهي ۾ گهڻو وقت لڳي ٿو.
- (2) هن طريقي ۾ پڙهڻ يا مطالعي ڪرڻ وقت ٻارن جي زبان هجي تي هرل ٿئي ٿي جنهن ڪري لکڻ پڙهڻ ۾ اٽڪ پيدا ٿئي ٿي ۽ گهڻو وقت لڳي ٿو.
- (3) هن طريقي ۾ اڻ ڄاتل کان ڄاتل طرف قدم کنيو وڃي ٿو جيڪو تعليمي اصولن جي خلاف به آهي ته غير نفسياتي عمل پڻ آهي.

(ب) مانٽيسوري طريقي

مادام مانٽيسوري هڪ اطالوي عورت هئي. هن هي طريقو اٽليءَ جي معذور ٻارن کي تعليم ڏيڻ واسطي استعمال ڪيو ته جيئن هو لکڻ ۽ پڙهڻ جي قابل بنجي سگهن. هي طريقو يورپ ۾ ڏاڍو مقبول ٿيو ۽ عام ٻارن جي تعليم لاءِ به هن کي ڪاميابيءَ سان

استعمال ڪيو ويو. هن ٻارن کي پڙهڻ ۽ لکڻ سيکارڻ جي طريقن کي آسان، دلچسپ ۽ اثرائتي بنائڻ لاءِ ڪيترائي تجربا ڪيا. هن طريقي ۾ استاد شاگردن کي سيکارڻ لاءِ ڪاٺ جا ڪٽيل حرف مهيا ڪري ٿو ۽ ٻار انهن حرفن تي آڱر ڦيرائيندا انهن کي سائنچي وانگر استعمال ڪندا ۽ حرفن جو شڪليون ٺاهڻ سکندا آهن. هن طريقي کي اسين ٻين ٻولين لاءِ پڻ استعمال ڪري سگهون ٿا پر ان سان گڏيل حرفن سان لفظن لکڻ ۾ مدد نه ٿي ملي. تنهن هوندي به جن ٻولين ۾ سڄڻ اکرن سان لفظ لکجن ٿا تن لاءِ هي طريقو ڪرائڻو آهي. ان کانسواءِ هن طريقي ۾ پلاسٽڪ جا ٺهيل حروف تهجي جي مدد سان لفظ ۽ لفظن جي مدد سان جملا پڻ ٺاهي سگهجن ٿا. هي لکڻ جو ڏاڍو پختو عمل رهي ٿو.

خوبيون:

- (1) هي طريقو دلچسپ آهي ان ڪري شاگرد جلد ئي سکي وڃن ٿا.
- (2) هن طريقي سان ٻار حرفن جي ميلاپ سان لفظ لکڻ جلد سکيو وڃي ٿو.
- (3) هن طريقي موجب شاگرد راند ئي راند ۾ لکڻ سکي ٿا.

خاميون:

- (1) سنڌي ٻولي جي صورت ۾ هي طريقو نامناسب آهي ڇو ته لفظن بنائڻ وقت حرف ساڳي شڪل ۾ نه ٿا رهن.
- (2) هي طريقو محنت طلب ۽ مهانگو آهي.
- (3) سنڌي ٻولي جي مقابلي ۾ رومن الفابيٽ (الف.ب) وارين ٻولين سيکارڻ لاءِ هي طريقو وڌيڪ ڪار آمد آهي ڇو ته سنڌي ٻوليءَ جي حرفن ۽ منفرد ۽ تڪيبي شڪلين ۾ فرق ٿئي ٿو.

(ج) پيسٽا لازي وارو طريقو

هي طريقو مغربي مفڪر پيسٽالوزي ايجاد ڪيو هو. هن ٻارن کي لکڻ سيکارڻ جي طريقن تي وڏي محنت ڪئي. هن رومن اکرن کي وڌيڪ ٽڪرن ۾ ورهائي صورتخطي سکڻ لاءِ آسانيءَ جا اصول ڳولي ڪڍيا. هن طريقي کي ٿوري ردوبدل سان سنڌي ٻولي لکڻ سيکارڻ لاءِ استعمال ڪري سگهجي ٿو. سنڌي حرفن جي شڪلين لاءِ ٻارن کي سڌين

ليڪن، ايئن ليڪن، آڏين ليڪن، اڌ گول واري ليڪ، گول ۽ ٽيڪن وغيره جي مٿس ڪرائي وڃي ٿي. ان کانپوءِ ليڪن، نقطن يا ٽيڪن جوڙي اکر ٺاهڻ سيکارڻ لاءِ قدم کنيو وڃي ٿو. ان ڪري شاگردن جو اکر لکڻ تي جلد ئي هٿ وريو وڃي. انهن مشقن جي ذريعي هٿن جي چرپر تي قدرت حاصل ٿئي ٿي ۽ سندن هٿن ۽ اکين جي چرپر ۾ برابري پيدا ٿي وڃي ٿي. هن ۾ لکڻ لاءِ گهربل جسماني ۽ ذهني پختگي پڻ پيدا ٿي وڃي ٿي.

(د) گڏيل طريقو

هن طريقي ۾ لکڻ ۽ پڙهڻ جا عمل گڏو گڏ هلن ٿا. هن طريقي ۾ تصوير سان گڏ ان لفظ جي صورت به ڏيکاري وڃي ٿي. ٻار پهرين ان کي ڏسي ڇاچي ٻڌائي ٿو ۽ پوءِ اهو لفظ لکڻ لاءِ کيس چيو وڃي ٿو. هن طريقي ۾ لفظن جي ترڪيبي جزن کي جدا جدا ڪيو وڃي ٿو ۽ وري انهن کي پاڻ ۾ ملائي نوان لفظ سيکاريا وڃن ٿا. پوءِ انهن لفظن کي جملا ٺاهڻ لاءِ استعمال ڪيو وڃي ٿو. ان ريت شاگرد آسانيءَ سان لفظن کي به سمجهي سگهن ٿا ان سان گڏو گڏ پڙهي ۽ لکي پڻ سگهن ٿا.

گڏيل طريقي ۾ اول ٻار کي الف ب سيکاري ڏيون ۽ زيروئن ۽ پيش شروع ڪرائجن ٿا. تنهن کان پوءِ ڏهه اکر يا ڪڪ پڙهائڻ سيکاريو وڃي ٿو. دراصل **گڏيل طريقو هڪ** اکر طريقو آهي جنهن ۾ هڪ وقت الف ب وارو طريقو ۽ لفظن ۽ جملن وارو طريقو استعمال ڪري ٻار کي پڙهائڻ سان گڏو گڏ لکڻ به سيکاريو وڃي ٿو.

عام طور تي اسان جي اسڪولن ۾ شاگردن کي تعليم ڏيارڻ لاءِ استاد اهو طريقو استعمال ڪن ٿا جيڪو نهايت بهترين ۽ ڪامياب طريقو آهي.

تعلیمی ماهرن جي خیال ۾ انساني واڌاري لاءِ پڙهڻ ۽ لکڻ جا عمل گڏوگڏ هلندا رهن ته بهتر ڇو ته ٻنهي کي هڪ ٻئي کان مدد ملي ٿي.

خوبيون:

- (1) هي طريقو آسان آهي ۽ ان ۾ گهٽ وقت اندر ٻار لفظ ٺاهڻ سکي ٿو.
- (2) شاگرد ٿوري محنت سان پاڻ پڙهي ۽ لکي سگهي ٿو.
- (3) شاگردن کي لفظن جي بيهڪ ذهن نشين ٿي وڃي ٿي.
- (4) ڏسن، چوڻ ۽ لکڻ واري اصول واپرائڻ سبب تدريسي عمل دلچسپ ٿئي ٿو.

(5) شاگردن ۾ پڙهڻ ۽ لکڻ جو شوق پيدا ٿئي ٿو ۽ سندن همت وڌي ٿي.

(6) شاگردن اندر خود اعتمادي جو جذبو پڻ وڌي ٿو.

نوٽ: هن طريقي جي خامين بابت لکڻ فضول آهي ڇو جو هي طريقو وڌيڪ
كامياب ۽ سٺو طريقو ۽ تدريس آهي.

3. لکڻ سيکارڻ جي ميڪانيٽ

(Mechanics of the Teaching Writing)

لکڻ مان مراد آهي ته ٻار لکڻ شروع ڪرڻ کان اڳ ان لاءِ گهربل ضروري ڳالهائون سمجهي ۽ گهربل شيون گڏ ڪري وٺي. لکڻ سيکارڻ ۾ پهرين ڳالهه لکڻ وارن عضون جي مشق ۽ استعمال ڪرڻ. لکڻ جي ڪم لاءِ تيلين - موتين - دائرن ۽ ڪاٺن سان رانديون ڪرڻ. انهن مشغولين جي ذريعي ٻار جي مشڪن (Muscles) ۽ دماغ ۾ هم - آهنگي ۽ موافقت پيدا ٿئي ٿي جنهن ڪري ٻار پنهنجي سمجهه آهر هٿ پير هلائي سگهن ٿا. جڏهن ٻار جي عضون کي ان سڌي طرح تربيت ملي وڃي تڏهن هٿ جي آڱرين کي چر ۾ ڪرڻ جي ترتيب ڏيڻ گهرجي. اگر سان واريءَ يا مٽيءَ تي ليڪون پائڻ گهرجن. ڪاٺن سان پڻ راند ڪرائجي جنهن ڪري ٻار پين يا قلم جهلي آسانيءَ سان ليڪا پائي سگهندو. مانيٽيوري جي طريقي مطابق راند ڪرڻ جي ذريعي ٻار جي نظر ۽ هٿ کي استعمال ڪري سگهجي ٿو. لوهه جي ڪٽيل فریم ۽ شڪلين سان ليڪا پائڻ، رنگين پيسلن يا چاڪن سان رنگ پرائڻ سبب ٻار جي هٿن جي چر ۾ آهستي آهستي پختگي پيدا ٿئي ٿي.

(الف) حرف ۽ اکر لکرائڻ

ٻارن کي لکرائڻ لاءِ هي پهريون ڏاڪو آهي جنهن ۾ اسناد کي نهايت ئي خبرداريءَ سان ڪم وٺڻ گهرجي ڇو ته ٻارن جي اکرن جي بچڻ ۽ بگڙجڻ جو هيءُ وقت آهي. خاص ڪري پهرئين ڪتاب ۾ ٻارن کي پڙهڻ ۽ لکڻ جو ڪم گڏ ڪرايو وڃي. لکائڻ جي ڪم شروع ڪرڻ کان اڳ ضروري آهي ته ٻارن کي اکرن ۽ آوازن جون بلڪل درست ۽ سهڻيون شڪليون ڏيکاريون وڃن ۽ انهن تي اگر هلائڻ جي مشق ڏجي، انهن ڪرڻ سان ٻارن کي اکرن جي درست صورت ذهن نشين ٿيندي ۽ پوءِ انهن کي لکڻ جي ڍنگ جو استعمال ڏيڻ

گهرجي. ان بعد ڪاپيءَ تي پينسل سان يا پتيءَ (فرهي) تي قلم سان لکي انڊا پرائڻ گهرجن. اهڙي دستور راند روند ۾ ٻارن جا اکر سڌاري سگهبا.

(ب) سليٽ يا پتي

پرائمري ڪلاس ۾ پٽين يا سليٽن تي لکڻ جو ڪم ڪرائجي. ڪن ماهرن جو چوڻ آهي ته اڄ ڪلهه جي ايجادن جو فائدو وٺجي ۽ سليٽون ڪم نه آڻجن. ٻين جو چوڻ آهي ته ٻارن جا اکر سڌارڻ لاءِ قلم ۽ پتيءَ جو استعمال تمام ضروري آهي. سليٽن جو استعمال ۽ ڪاپيءَ جو استعمال، پٽن کان وڌيڪ آسان آهي. هن ۾ ٻار زياده صفائيءَ سان ڪم ڪن ٿا. سليٽ جي استعمال ۾ وقت جو بچاءُ ٿئي ٿو ۽ لکڻ جي تياريءَ ۾ ڪو به وقت ڪونه ٿو لڳي. جيڪڏهن سليٽون ۽ پٽيون استعمال ڪيون ته ٻارن جي اکرن بنائڻ ۾ وڌيڪ مفيد ثابت ٿينديون. ٻارن کي جيڪڏهن هڪ دفعو لکڻ جي ترتيب هٿ اچي وئي ته پوءِ نقل ڪندا رهندا. حقيقت ۾ اهو سڄو ڪم استاد جي شخصي رهنمائي ۽ نظرداري هيٺ ٿيڻ گهرجي ڇو ته ٻار ضرور سندس اکرن جو نقل ڪن ٿا. جيڪڏهن ٻارن جي روبرو بورڊ، ڪاپي، سليٽ يا پتيءَ تي لکي ڏيندو ته هو اکرن لکڻ وقت سندس هٿ جي چرپر جو نقل ڪري ويندا. نقل ڪرڻ جون خاصيتون ننڍن ٻارن ۾ تيز ٿينديون آهن. جيڪڏهن استاد چاهي ته ٻارن جا اکر سڌاري سگهي ٿو.

(ج) مشق لکڻ

اکرن لکائڻ ۽ سڌارڻ لاءِ مشق ڪاپي جي ضرورت هوندي آهي. مشق ڪاپي لکائڻ جو مقصد آهي ته ٻارن کي اکرن ۽ لفظن جي صحيح ۽ سهڻي صورتخطي لکڻ جا زياده ۾ زياده موقعا ۽ استعمال ملي ۽ منجهن سنڀ ۽ صاف اکرن لکڻ لاءِ شوق پيدا ٿئي. اڄ ڪلهه مشق ڪاپيءَ جي ضرورت زياده محسوس ٿيڻ لڳي آهي ڇو ته ٻارن جا اکر روز به روز خراب ٿيڻ لڳا آهن. انهي جا ڪيترائي سبب آهن:

- (1) ٻارن کي شروع ۾ انڊن پرائڻ جي آزمائش ڪانه ڪرائي ٿي وڃي جنهن سبب ٻار پاڻ مرادو جيئن اچين تيئن پيا لکن.
- (2) ٻارن جي اکرن سکڻ وقت پوري رهنمائي نه ٿي ڪئي وڃي ۽ نه ئي وري سندن غلطي کي سڌاريو ٿو وڃي.

(3) سيڪاريندڙ معلم پاڻ خوش خط نه آهن ان ڪري ٻارن جي اکرن سڌارڻ جو ڪو به خيال نه ٿا رکن، وغيره.

مشق لکڻ جا ٽي طريقا آهن:

(1) اُستاد ٻارن جي ڪاپين تي سهڻن اکرن ۾ پهرين سٺ لکڻ ۽ ٻار ان تان نقل ڪري باقي سٺون پاڻ لکڻ.

(2) اُستاد سٺ بورڊ تي لکي ۽ ٻار ان تان نقل ڪري سڄو صفحو لکڻ.

(3) مشق جون خاص ڇپيل ڪاپيون ڪم آڻين جن ۾ ٻار ڏسي لکڻ.

مشق ڪاپين جي درستگي ٻارن جي روبرو ڪجي جيئن کين حرفن، لفظن يا اکرن جو درست طريقو ذهن نشين ٿئي.

(د) هجي ڪرڻ

لکڻ جي ٻين نمونن استعمال ڪرڻ سان گڏ هجي جو استعمال به هڪ اهميت رکندڙ آهي جنهن کي مادري زبان جو سيڪاريندڙ اُستاد ڪنهن به حالت ۾ نظر انداز نه ٿو ڪري سگهي. جيڪڏهن ٻارن جي تعليم دوران شروعاتي سالن ۾ سُستيءَ کان ڪم ورتو ويو ته ان جو اثر ٻارن جي آئنده زندگيءَ تي پوندو ۽ ساري عمر لفظن جو غلط نموني ۾ هجي ڪندا ۽ لکندا رهندا. ان ڪري اسڪول جي هيٺين درجن (پرائمري) وارن اُستادن جو فرض آهي ته ٻارن ۾ هجي جو بنياد بلڪل مضبوطيءَ سان ٻڌڻ جيئن کين لکڻ وقت ڪابه تڪليف يا هڪ محسوس نه ٿئي.

لفظن جي هجي ياد ڪرڻ حافظي جو ڪم آهي انهيءَ ڪري انهن جي حفظ ڪرڻ جي لاءِ جيترا زياده طريقا ڪم آڻبا اوترو ان جي ياد بيهڻ جي زياده اميد رکي سگهجي ٿي. لفظن جي هجي ۽ ياد ڪرڻ جا ٽي نمونا آهن:

(1) نظر سان،

(2) آواز سان،

(3) هٿ جي آڱرين جي چرپر سان.

هجي، ياد ڪرڻ جو بهترين طريقو آهي جنهن ۾ اهي ٽئي نمونا اچي وڃن ٿا ڇو ته ٻار جنهن وقت ڪنهن ڪتاب تان ٽڪرو اٿاري ٿو، ان وقت هو ان جي تصوير ڏسندو ۽ دماغ

۾ ويهاريڻدو وڃي ٿو. تنهن کان سواءِ ان جي لکڻ ۾ آڱرين هلائڻ سان تحريري حافظو به ڪم آڻي ٿو ۽ انهيءَ مضمون جا لفظ اُچاريندو ۽ هجي ڪندو وڃي ٿو ته آوازي حافظو به انهيءَ عمل ۾ شامل آهي.

اسان جي سنڌي زبان هڪ آوازي زبان آهي. جنهن وقت ٻارن کي الف-ب جا آواز معلوم ٿيا ۽ اُچار دماغ ۾ ويٺا تنهن وقت هجي لکڻ ۾ ڪابه تڪليف نه ٿيندي. ٻين زبانن ۾ اُچار هڪ نموني جو ۽ هجي ٻئي نموني جي ٿئي ٿي. اُن ڪري پهرئين درجي ۾ ٻارن کي لفظن جا صحيح اُچار ٻڌائڻ گهرجن ۽ بلند آواز سان لفظن جي هجي ڪرائڻ گهرجي. شاگردن جي تحريري ڪم ۾ هجي طرف خاص توجهه ڏجي ان ڪري سندن صورتخطي صحيح رهندي.

(هـ) صورتخطي

صورتخطي لفظ جي معنيٰ آهي خط يا اکرڻ لکڻ جي صورت. ٻين لفظن ۾ ائين ڪئي وڃي ته لفظن جي صحيح صورت سيکارڻ جو استعمال. صورتخطيءَ لکائڻ جا گهڻا مقصد آهن:

- (1) صورتخطي لکائڻ سان اهو معلوم ٿيندو ته اکرڻ ۽ لفظن جون صحيح صورتون ٻارن جي دماغ ۾ ويٺيون آهن يا نه؟ جي، ها ته ها اهي صورتون ٻار پنهنجي خيالن سان ڪڍي لکي سگهن ٿا؟
- (2) صورتخطي لکائڻ سان اهو به ڄاڻي سگهيو ته ٻارن جا اکر ڪيتري قدر سڌريا آهن.
- (3) صورتخطي لکائڻ ذريعي ٻارن ۾ ٻڌڻ ۽ ٻڌي مضمون کي قلمبند ڪرڻ جي طاقت پيدا ٿئي ٿي ۽ کيس استعمال جو موقعو ملي ٿو.
- (4) صورتخطي ذريعي اهو به معلوم ٿيندو ته ٻارن جي لکڻ جي رفتار ڪيتري قدر سڌري آهي.

عام طرح استادن جو خيال آهي ته صورتخطي جو استعمال انهيءَ ڪري ٿو ڪجي ته شاگرد هجي سکر ليڪن اها ڳالهه درست نه آهي. صورتخطيءَ جو مطلب آهي اکرڻ جون صحيح شڪليون سيکارڻ. جهڙيءَ طرح ٻين مضمونن جي تياري جي ضرورت آهي تهڙيءَ طرح صورتخطيءَ لاءِ به ساڳي تياري جي ضرورت آهي. هي باقاعدي هڪ مضمون جهڙو ڪم آهي.

فائدا:

- (1) ٻڌڻ واري مضمون کي جوتڻ جي طاقت تيز ٿيندي رهي ٿي.
- (2) ٻارن جا اکر گهڻي قدر سڌرن ٿا.
- (3) صورتخطي لکڻ ڪري شاگردن جا اکر پڪا ۽ پختا ٿين ٿا ۽ لکڻ جي رفتار به وڌي ٿي.
- (4) استاد کي معلوم ٿئي ٿو ته شاگردن جي لفظن جون صحيح صورتون ڪيون آهن يا نه.

4. لکڻ سيکارڻ جا مختلف نمونا (Different Forms of Writing)

سنڌي ٻولي لکڻ سيکارڻ لاءِ بنيادي چر ڀر جي مشق جي خبر پوي ٿي ته ان جي بناوت اڪري شڪلين جي جدا جدا جزن مطابق آهي يا نه. جيڪڏهن حرفن جي بناوت کي غور سان ڏسبو ته خبر پوندي ته حرفن ٺاهڻ لاءِ آڏين، ٽيڙين، اُڀين، پاسيرين، اڌ گول ۽ اڌ چوڪنڊي ليڪن ڪيڏن جي ضرورت پوندي آهي. لکڻ سيکارڻ وقت هٿن کي تيار ڪرڻ، هٿن ۽ اکين جي وچ ۾ برابري پيدا ڪرڻ بيحد فائديمند آهي. اهڙا لفظ جن ۾ حرفن جو تعداد گهٽ هوندو آهي اهي لکڻ ۾ سولا به هوندا آهن ۽ اهي پهرين شروع ڪرائڻ گهرجن. استاد کي گهرجي ته ٻار کي قلم جهلڻ ۽ لکڻ جي انداز کان واقف ڪري ته جيئن هو صحتمند عادتون سکڻ جيڪي لکڻ لاءِ ضروري آهن. هو پهرين ٻارن کي مٿي، واري، کاغذ کي لفظ تيار ڪرائڻ لاءِ استعمال ڪرائي ۽ انهن کي ڇهن ۽ ڏسڻ جا موقعا مهيا ڪري، کاغذ مان تيار ڪيل لفظ فلاني بورڊ تي چٽڙائي ڇڏي يا وري ٽالھ ۾ واري وجهي ٻار کي آڱر لکڻ جي عمل لاءِ تيار ڪري سگهي ٿو.

(الف) لکڻ جون وصفون

- سڌيون ۽ اڀيون ليڪون، اڌ گول ۽ گول ليڪون، سڌيون ۽ گولائيءَ مائل ليڪون، ٽيڪو، آڏيون ليڪون، اکرن ۽ لفظن ۾ اضافو ۽ فخره ٺاهڻ.
- (1) سڌيون عمودي ليڪون: مٿي کان هيٺ ۽ هيٺ کان مٿي مثال: ا، گ.
 - (2) سڌيون افقي ليڪون: ساڄي کان ڪڍي مثال: ب، ت، پ.
 - (3) نيم دائري واريون ليڪون (اڌ گول واريون ليڪون) ساڄي کان ڪڍي ۽ ڪڍي کان

سڄي. مثال: ج، ع، ح.

(4) گول ليڪون: - مثال ق، م.

(5) چوٽ دائري واريون ليڪون: مثال: و، ر، ڙ، ڏ، ڙ.

(6) سڌيون گولائي مائل ليڪون: مثال: د، ڌ، ڏ.

(7) گول نقطي واري حرڪت: مثال: ف، ٺ

(7) اکرن ۽ لفظن ۾ اضافو: جڏهن ٻارن کي ليڪن ۽ ٽيڪن جي مشق ٿي وڃي ته پوءِ ڏسو ۽ لکو جي طريقي تي پڙهيل لفظن جو نقل ڪرايو وڃي. پهرين آسان لفظ لکيا وڃن جن جا ترڪيبي اکر جدا جدا هجن. ٿورن لفظن جي مشق کانپوءِ تحليلي طريقي کان ٻارن جو ڌيان ترڪيبي اکرن ڏانهن ڇڪايو وڃي. اکرن کي جدا جدا اعرابن سان لکائي مجموعي طور حروف تهجي جي مشق ڪرائي وڃي. اکرن جي جدا جدا واري صورت جي مشق ڪرائجي ۽ اکرن جي ابتدائي، درمياني ۽ آخري بناوت ڏانهن انهن جو ڌيان ڇڪائجي. مثلاً: د - يه - ج - ج - ق - ق - م - م - سم وغيره وغيره. اهڙي ريت اکرن جي ترڪيبي بناوت ۽ لفظن ٺاهڻ جي مشق گڏوگڏ هلندي رهندي.

اکرن ۽ لفظن ۾ اضافي لکڻ لاءِ لازمي آهي ته اول شاگردن کي اکرن جي ميلاپ سان ننڍا ننڍا لفظ لکڻ سيکارجن جن جو مثال هيٺ ڏجي ٿو:

ٻه اکر لفظ: مثلاً: ڌر - پت - پُڇ.

ٽي اکر لفظ: مثلاً: قلم - سبق.

چار اکر لفظ: مثلاً: ڪارا - پاوا - رازا.

پنج اکر لفظ: مثلاً: چوڪري - چوڪرو.

(ب) فقرا ٺاهڻ

جڏهن شاگردن کي لفظ لکڻ اچي وڃي ته پوءِ کين ٻن لفظن ٽن لفظن ۽ چئن لفظن

جا فقرا يا جملا لکڻ سيکارجن، جن جو مثال هيٺ ڏجي ٿو:

قلم رک.

هي در آهي.

طوطو ٻولي ٿو.

هي هڪ چوڪرو آهي.

شاگردن کي لفظن ۽ فقرن جي لکڻ جي مشق ڪرائڻ وقت لازمي آهي ته کين اهي لفظ ۽ فقرا ڪاپين تي لکڻ لاءِ چيو وڃي. سندن ڪيل اجتماعي خامين جو اصلاح بورڊ تي ڪجي جيئن سڀ شاگرد ڏس. استاد سندن انفرادي چرپر ڏانهن ڌيان ڏئي ۽ اصلاح لاءِ قدم کڻي. غلط اکرڻ ۽ لفظن جي سامهون صحيح اکر ۽ لفظ لکي ۽ غلط اکرڻ ۽ لفظن مٿان قلم گهمائي ان جا صحيح نشان ظاهر ڪري. ان ريت شاگردن جي لکڻ جي ڪم جي اصلاح ٿي سگهندي ۽ هو بهتر ۽ سهڻي نموني ۾ لکڻ سکندا ويندا.

(ج) سُٺي لکڻ لاءِ هيٺين ڳالهين جو خاص خيال رکڻ گهرجي

(1) لکڻ مهل صفائيءَ جو خاص خيال رکيو وڃي. هڪ ٻار پني يا تخطيءَ تي مَسُ جا دٻا ڪريو ڇڏين جنهن ڪري اکرڻ جي سونهن ڦٽيو وڃي. وري ڪي ٻار هر هر اکر ڪٽي سِر لکن يا اکرڻ مٿان پينسل يا قلم گهمائڻ سبب منجهن اهڙي عادت پئجي وڃي. اهڙي حالت ۾ استاد کي گهرجي ته مٿي ذڪر ڪيل عادت ختم ڪرائي ۽ هڪ عبارت فقط هڪ ئي قلم سان لکي وڃي. ڪوشش ڪري مَسُ به ساڳئي استعمال ڪجي. اُن ڪري لکڻ ۾ صفائي ۽ ڪُشش پيدا ٿي سگهي ٿي.

(2) عبارت ۾ لفظن جي صورتخطيءَ ۽ فقرن جي صحيح ترتيب تي خاص ڌيان ڏيڻ ضروري آهي. جيڪڏهن عبارت ۾ لفظن جي بناوت درست نه آهي ۽ صورتخطيءَ ۾ چُڪون نظر اچن ٿيون ته ته مطلب سمجهه ۾ ايندو ۽ نه ئي وري لکڻ جي ڪم کان واقفيت ٿيندي.

(3) عبارت نويسيءَ ۾ بيپڪ جي نشانين ۽ آڏاڻگيءَ جو ڌيان رکڻ ضروري آهي. عبارت جي مطلب سمجهڻ لاءِ نشانين کي سمجهڻ سواءِ، فقري جو مطلب بدلجي وڃي.

(4) ڏنگين ڦڙين ليڪڻ ۽ لفظن ۾ گهٽ وڌ فاصلي سبب لکت جي سونهن ختم ٿيو وڃي. اُن ڪري ڪوشش ڪري ليڪون سڌيون ۽ اُنهن جي وچ ۾ مفاصلو هڪ جيترو، لفظ مناسب ۽ هڪ جيتري وڻي، سان لکيا وڃن.

(5) هڪ پاسي حاشي ڇڏي ۽ عبارت کي مناسب فقرن ۾ ورهائجي لکڻ سان اکرڻ ۽

لکيت جي سونهن وڌي ٿي جيڪا پرڪشش هئڻ سان گڏ پڙهندڙ لاءِ دلچسپيءَ جو باعث ٿيندي آهي.

5. جائزو

امتحان، پرک، آزمائش ۽ چڪاس کي جائزو به چيو ويندو آهي. جائزو اهو منتظم طريقو، ڪار آهي جنهن سان استاد پنهنجي ڪم جي رفتار ۽ ڪارڪردگيءَ جو اندازو لڳائي سگهي ٿو. مشهور ماهر اي. جي. جونز جو چوڻ آهي ته ”ڪنهن به چيز جي قدر و قيمت لڳائڻ جي عمل جو نالو جائزو آهي.“ استاد کي اهو معلوم ٿئي ٿو ته شاگرد ڪيترائي حد تائين پختو آهي ۽ هن ۾ ڪوتاهي ڪهڙي آهي؟ ۽ انهي تي ڪهڙي نموني سان قابو بڻائي سگهجي ٿو؟ وغيره.

جائزي ۽ تعليم جو پاڻ ۾ اهڙو تعلق هئڻ گهرجي جهڙي طرح جسم ۽ روح جو. جيڪڏهن انهن مان هڪ به جدا ٿئي ويو ته زندگي بي معنيٰ ۽ بي مقصد رهي سگهي ٿي.



یونت - 5

تدریس نثر

لیکے

دین محمد چنا

فهرست

- 85 تعارف
- 86 1. تدريس نثر
- 86 2. نثر پڙهائڻ جا مقصد ۽ طريقو
- 87 (الف) شروعات يا آمادگي
- 87 (ب) پيشڪش (يونٽ جو واڌارو)
- 88 (ج) جائزو
- 88 3. خاموش خواني
- 88 - خاموش خواني جا مقصد
- 89 - خاموش مطالعي مان فائدا
- 89 4. تفهيم لاءِ پڙهڻ
- 90 5. قدر داني يا پسنديدگيءَ لاءِ پڙهڻ
- 90 6. اظهار ڪرڻ
- 91 7. ٻوليءَ جي ساخت ۽ نموني جو فھر
- 93 8. گھرو ۽ وسيع مطالعو

- 93 (الف) گهرو مطالعو
- 94 - گهري مطالعي مان فائدا
- 95 (ب) اضافي/وسيع مطالعو
- 95 (ج) مثالي پڙهڻي
- 96 (د) زباني مطالعو
- 97 (هه) لائبرريءَ ۾ مطالعو
- 98 - مطالعي مان فائدا

يونٽ جو تعارف

هن يونٽ ذريعي نثر پڙهائڻ جا مقصد ۽ ان جا طريقا صحيح طور تي بيان ڪيا ويا آهن. سنڌي ٻوليءَ جي اهميت خاص طور ۽ اسڪولن ۾ عام طور تي معاشري کي سڌارڻ ۽ سنوارڻ آهي. انهيءَ کانسواءِ هن يونٽ ۾ شاگردن لاءِ اها ڪوشش ڪئي وئي آهي ته سنڌي نثر جي پڙهائڻ جا مختلف طور طريقا ۽ پڙهائڻ جا اصول سمجهڻ ته جيئن صحيح پڙهائڻ جا اصول رائج ڪري سگهجن. ان کانسواءِ اهو به واضح ڪيو ويو آهي ته مختلف عناصر ڪهڙي طرح استعمال ڪيا وڃن ۽ انهن جون ضرورتون ڪهڙيون آهن جيئن ٻوليءَ جو صحيح اظهار به ٿئي ۽ سمجهه ۾ به اچي.

نثر جو ڪهڙو به جملو يا ٽڪرو هجي ان پڙهڻ سان ان جي لفظن جي معنيٰ سمجهڻ ۽ ان جي مفهوم کي حاصل ڪرڻ سان گڏ اهو به ڄاڻڻو پوندو آهي ته شاگردن جي جذباتي پختگيءَ ۾ ڪيتري قدر مدد ملي آهي ۽ سندس جمالياتي حسن کي ڪيتري قدر سجاڳ ڪيو ويو آهي. ان لاءِ استادن جو فرض آهي ته ٻارن کي مختلف سرگرمين ۾ ڀرپور شرڪت جو موقعو ڏين ۽ سندن تخليقي صلاحيتن کي وڌائڻ ويجهائڻ جي ڀرپور ڪوشش ڪن.

تدریس نثر

1. تدریس نثر/نثر پڙهڻ سيکارڻ (Teaching Prose)

نثر خيالن جي اظهار جو سادو، بي حجاب ۽ فطري ذريعو آهي. هن ۾ نه ڪنهن وزن جي پابندي آهي، نه قافيي ۽ ردیف جو قيد. انسان هوش سنڀالڻ سان پنهنجي گفتگو نثر ۾ شروع ڪندو آهي ۽ سموري جمار نثر ۾ ئي پنهنجن خيالن، مشاهدن ۽ تجربن جو اظهار ڪندو رهندو آهي. نثر جا ڪيترائي قسم آهن مثال طور سادو، دقيق، مثقي ۽ مسجع ۽ ڪاري وغيره. نثر جو ڪهڙو به قسم هجي پر ان جي پڙهائڻ جا مقصد ساڳيا ئي آهن. هتي اسان جي آڏو سادو نثر پڙهائڻ آهي جيڪو پهرئين ڪلاس کان اٺين ڪلاس تائين پڙهايو وڃي ٿو.

2. نثر پڙهائڻ جا مقصد ۽ طريقو

- (1) ٻار مادري زبان سنڌيءَ جي عبارت پڙهڻ ۽ سمجهڻ جي قابل ٿي وڃي.
 - (2) پڙهڻ وقت تلفظ ۽ لهجو درست هجي.
 - (3) عبارت رواني ۽ سان پڙهي وڃي.
 - (4) پڙهڻ وقت بينڪ جي نشانين کي خيال ۾ رکندي درست انداز اختيار ڪري.
 - (5) لکيت اهڙي نموني پڙهي جو ٻڌندڙ ان جو مفهوم سمجهي سگهي.
 - (6) شاگرد پنهنجي لفظن جي پندار کي پرڻدو رهي ۽ گڏ ڪيل لفظ پنهنجي تقرير توڙي تحرير ۾ صحيح نموني ڪتب آڻي سگهي.
 - (7) جملي ۾ ڪتب آيل نون لفظن کي سمجهي سگهي.
- مٿين مقصدن کي حاصل ڪرڻ لاءِ استاد کي نثر جو سبق پڙهائڻ لاءِ هي طريقو اختيار ڪرڻ گهرجي:

(الف) شروعات يا آمادگي

(ب) پيشڪش

(ج) جائزو

(الف) شروعات يا آمادگي

نثر سیکارڻ لاءِ سبق جي تياري جي مڙني مرحلن ۾ اهم آمادگي يا ابتدا آهي. هن ڌاڪي تي شاگردن کي نئين سبق لاءِ ذهني طور آماده ڪيو ويندو آهي. ضروري آهي شروعات دلچسپ انداز ۾ ڪئي وڃي. ابتدائي سوال شاگردن جي اڳوڻي معلومات سان لاڳاپيل هئڻ گهرجن. غير واسطيدار سوالن کان پاسو ڪيو وڃي. شروعات ايتري قدر دلچسپ ۽ پرڪشش هجي جو شاگرد نئين ڄاڻ حاصل ڪرڻ لاءِ بي تاب هجن. ابتدائي سوالن جي پڄاڻي تي سبق جو اعلان ڪرڻ گهرجي. جيئن پهرين ڪلاس کان نئين ڪلاس تائين نصاب مربوط آهي ان ڪري ممڪن آهي ته سبق جي مواد ۾ سائنس، سماجي اڀياس، اسلاميات، آرٽ ۽ ڪرافٽ جا تصورات موجود هجن جن کي واضح ڪرڻ مقصود هجي ليڪن اهو خيال ضرور رکڻو آهي ته اهي سمورا تصور ٻولي جي سبق وسيلي ڏيڻا آهن. تنهن ڪري ٻولي جي مهارتن کي آڏو رکي مادري زبان پڙهائڻ وارن مقصدن کي حاصل ڪرڻو آهي.

(ب) پيشڪش (يونٽ جو واڌارو)

نئون سبق پيش ڪرڻ وقت سهڻي نموني سان رٿيل ٽڪري کي پڙهڻو آهي. استاد ڪوشش ڪري ٻارن کي سبق مثالي نموني پڙهي ٻڌائي. هن سلسلي ۾ هيٺين ڳالهين جو ڌيان رکڻو آهي:

تحفظ، تفصيل، رواني ۽ ادانگي.

تلفظ: صحيح تلفظ جو مقصد ڪنهن به لفظ کي اهڙي نموني ادا ڪرڻو آهي ته جيئن ان جون اعرابون صحيح هجن ۽ ٻڌڻ وارو مفهوم جلد سمجهي وڃي.

تفصيل: عبارت کي اهڙي نموني پڙهڻ جو جتي بيهڻو هجي اتي بيهجي ۽ جنهن جاءِ تي لفظ ملائو هجي اتي لفظ ملائي پڙهيو وڃي.

رواني: عبادت کي بيهي بيهي نه پڙهجي، پر بي حجاب ۽ بنا ڊپ جي پڙهيو وڃي.

ادانگي: آواز ذريعي مضمون کي ان جي مناسبت سان موقعي ۽ مهل موجب پڙهيو وڃي.

(ج) جائزو:

ان بعد ڏٺو وڃي ته پيشڪش ڪيتري قدر صحيح نموني ادا ڪئي ويئي آهي، ان جو جائزو ورتو وڃي.

3. خاموش خواني (Silent Reading)

خاموش خواني يا پڙهڻي جا ٻه مقصد آهن. هڪ هي آهي ته ٻار مواد خاموشي سان پڙهن ۽ ڏنل سوال جو مطلب سمجهي سگهن. ٻيو هيءَ ته ڪيل سوال جو مطلب سمجهي ان جو جواب پڙهيل مواد مان ڳولي ڏئي سگهن. خاموش خواني وقت شاگردن کي دل ۾ سبق پڙهائڻ لاءِ چئجي. ان جو مقصد اهو آهي ته شاگردن ۾ مطالعي جو شوق پيدا ٿئي ۽ پنهنجي منهن پڙهڻ جو شعور پڻ پيدا ڪيو وڃي ته جيئن منجهن خوداعتمادِي جو جذبو پيدا ٿئي. اهڙيءَ طرح پڙهڻ سان شاگردن جي پڙهڻ جي رفتار وڌي ٿي ۽ وقت جو به بچاءُ ٿئي ٿو.

خاموش خواني ڪرائڻ وقت استاد هڪ يا ٻه سوال بورڊ تي لکي جن جي جواب ۾ سبق جو سڄو نچوڙ اچي وڃي. ٿوري وقفي بعد شاگردن کي انهن سوالن جي جواب ڏيڻ لاءِ چئجي. ڀلي انهيءَ وقت ٻارن کان سوال پڙهايا وڃن ته جيئن اها خبر پوي ته واقعي ٻارن سوال سمجهيو آهي يا نه. ان بعد جواب ورتو وڃي ۽ ساڳيو ئي جواب ٽن چئن ٻارن کان دهرابو وڃي ته جيئن سڄي ڪلاس کي خبر پئجي وڃي. جديد ماهرن جو چوڻ آهي ته خاموش مطالعو ان وقت شروع ڪجي جڏهن ٻارن ۾ پڙهڻ لاءِ آمادگي پيدا ٿي چڪي هجي. مشاهدي جي قوت، ڌيان سان ٻڌڻ جي مهارت ۽ جسماني ۽ ذهني بلوغت ٻار کي مطالعي ۾ دلچسپي وٺڻ لاءِ آماده ڪندي آهي. انهيءَ مان ظاهر ٿئي ٿو ته خاموش مطالعي جي ابتدا ٽئين درجي کان اڳ ۾ نه ٿي ڪري سگهجي. انهي سلسلي ۾ تعليم جي ماهرن جو چوڻ آهي ته سڄي وقت جو ڏهه سيڪڙو ٽئين درجي لاءِ، پنڌرهن سيڪڙو چوٿين درجي لاءِ ۽ ويهه سيڪڙو پنجين درجي لاءِ خاموش خوانيءَ لاءِ وقت ڪجي.

خاموش خواني ڪرائڻ جا مقصد:

- (1) ٻار سوال پڙهن ۽ ان جو مطلب سمجهي سگهن.
- (2) سوال جو مطلب سمجهي ان جو جواب ڳولي سگهن.
- (3) مطالعي سان گڏ تخيل جي گهڙائي پيدا ڪن.
- (4) پڙهڻ ۽ سمجهڻ ۾ مشغول رهن جي ڪوشش ڪن.

خاموش مطالعي مان فائدا:

- (1) هي جديد ۽ فطري طريقو آهي ڇو ته ٻار جڏهن ڪنهن به مسئلي تي سوچيندو آهي تڏهن دل ۾ ويچاريندو آهي ۽ دل ۾ سوچڻ سان ڳالهه يڪدم سمجهه ۾ ايندي آهي. ڏاڍيان ڳالهائڻ سان ڪنهن به مسئلي تي سوچي ڪونه سگهيو آهي.
- (2) خاموش پڙهڻ سان مضمون سنئون سڌو شاگرد جي ذهن ۾ داخل ٿئي ٿو ۽ سمجهه ۾ اچي وڃي ٿو.
- (3) خاموش پڙهڻ سان پڙهڻ جي رفتار تيز ٿئي ٿي ۽ وقت جو بچاءُ ٿئي ٿو.
- (4) خاموش پڙهڻ سان ٻارن ۾ خوداعتمادِي ۽ ضابطو رهي ٿو ۽ پن تخيل ۾ گهرائي پيدا ٿئي ٿي.
- (5) خاموش پڙهڻ سان ڪلاس ۽ اسڪول جو انتظام بهتر ٿئي ٿو ۽ سندن توڙي ٻين وارن ڪلاس ۾ ڪابه رندڪ نه ٿي ٿئي.

4. تفهيم (Comprehension)

اها معلومات جيڪا ٻار ڏانهن منتقل ڪئي وڃي ۽ هو ان کي سمجهي ان کي آساني سان ٻيهر ورجائي سگهي ته ان کي **تفهيم** (Comprehension) چئبو آهي.

پرائمري ڪلاس ۾ استاد سڀ کان پهرين جملن سيکارڻ لاءِ پاڻ جملا ورجائيندو رهندو آهي ۽ ٻار ان جي پٺيان پڙهندا ايندا آهن. ڪنهن مرحلي تي استاد ٻارن کان آهي جملا فرداً فرداً چورائيندو آهي. ٻار آسانيءَ سان آهي جملا ٻڌائي ويندا آهن. اهڙي معلومات کي **تفهيم** (Comprehension) چئبو آهي.

سيڪنڊري ڪلاس لاءِ شاگردن لاءِ ڪو يونٽ خاموش مطالعي لاءِ تجويز ڪيو ويندو آهي. ان جي پڄاڻيءَ تي استاد ان يونٽ جي اهم نڪتن متعلق سوال/جواب طلب ڪندو آهي. ان مان اها خبر پئجي سگهندي ته شاگردن ۾ خود اعتمادِي جي ڪيتري صلاحيت آهي ۽ سوچ جي قوت ۾ ڪيترو واڌارو آيو آهي. نون لفظن جي تشريح دوران مرڪب لفظن کي ڀڄي معنيٰ سيکاريندو آهي. استاد انهيءَ مرحلي تي ساڳئي قسم جا لفظ شاگردن کي ڏيندو آهي ته جيئن شاگرد صحيح لفظن جي معنيٰ ڪڍي سگهن. هن مرحلي تي استاد ٻن نمونن يعني معروضي توڙي موضوعي سوال ڪري سگهي ٿو.

5. قدرداني يا پسنديدگي (Appreciation) لاء پڙهڻ

مادري زبان جي درسي ڪتابن ۾ ٻن قسمن جا سبق ڏنل هوندا آهن: (1) نثر جا سبق (2) نظم جا سبق. نثر توڙي نظم جا سبق ڪنهن خاص مقصد لاءِ ڪتابن ۾ ڏنل هوندا آهن. انهيءَ مقصد کي حاصل ڪرڻ لاءِ نثر ۽ نظم ٻارن کي پڙهايا ويندا آهن.

نثر پڙهائڻ وقت شاگردن کي نوان لفظ، پهاڪا، اصطلاح ۽ لفظن جا اشتقاق به سمجھائڻ گهرجن ۽ جيڪي به مضمون ۾ خوبيون هجن اهي چٽي طرح سمجھائجن. انهي لاءِ ته هنن کي انهي قسم جا مضمون لکڻ اچن ۽ شاگرد ادب جي پسنديدگي ۽ قدرداني ڪري سگهن.

نظم درسي ڪتابن ۾ انهي لاءِ ڏنا ويندا آهن ته ٻار انهن کان لطف اندوز ٿي، سر سان ڳائين ۽ ان مان خوشي حاصل ڪن ۽ محفوظ ٿين. وڏن ڪلاس ۾ معياري نظم ڏنل هوندا آهن، ان لاءِ شاگردن کي لڻ وٺائڻ ۽ مرڪزي خيالات معلوم ڪرائڻ سان گڏوگڏ نظم جو مفهوم ۽ شاعرانه ڪاريگريون معلوم ڪرائڻ نهايت ضروري آهن. انهيءَ ڪري خاص خاص الفاظ ۽ تجنيسون وغيره چڱي طرح ذهين نشين ڪرائجن جنهن مان اها ڳالهه ظاهر ٿئي ته ڪهڙي ڪاريگري سبب اهو شعر ايترو اثر اٿتو ٿيو آهي. انهن ڳالهين جي سمجھائي ڏيڻ نهايت ضروري آهي. اهڙي قسم جا نظم شاگردن کي پڙهائجن ته جيئن شاگرد ادب جي قدرداني ڪن.

مطلب ته استاد جيڪڏهن دلچسپي وٺندو ۽ موقعا تلاش ڪندو ته نثر توڙي نظم پڙهائڻ جي سلسلي ۾ کيس نهايت گهڻا موقعا ميسر ٿي سگهندا جن جي استعمال سان هو شاگردن ۾ شعر ۾ شاعرن ۽ نثر ۾ اديبن لاءِ محبت، دلچسپي ۽ قدرداني يا پسنديدگيءَ (Appreciation) جا گڻ پيدا ڪري اعليٰ مقاصد حاصل ڪري سگهندو.

6. اظهار ڪرڻ (Expressions)

مادري ٻولي اظهار جو بينادي وسيلو آهي. اظهار جا ٻه ذريعا آهن: هڪ تحريري ۽ ٻيو تقريرِي.

استاد کي گهرجي ته شاگردن ۾ تقريرن جي صلاحيت پيدا ڪري ۽ هو ڏنل معلومات مان ٻارن کان زباني ٻڌي. شاگردن کي اهڙا موقعا ميسر ڪري ڏئي جيئن هو پنهنجا خيال، ارادا ۽ محسوسات نهايت بي ڊپائيءَ سان آزاد نموني پيش ڪري سگهن. ان لاءِ بهتر آهي

تہ ابتدائي اسڪولن ۾ گفتگو جو هڪ پيرڊ مقرر ڪجي جنهن ۾ ٻارن کي موقعو ڏجي ته هڪٻئي سان عنوان تي آزاديءَ سان گفتگو ۽ هڪٻئي سان سوال جواب ڪن. هن پيرڊ ۾ استاد ٻارن جي ٻوليءَ جي درست ڪرڻ جو فڪر نه ڪري ڇو ته مقصد آهي ته ٻارن کي گفتگو ۽ ڳالهه ٻولهه لاءِ تيار ڪرڻ. ٻوليءَ جون درستيون ته اڳتي هلي به ٿي سگهن ٿيون. ان کانسواءِ هر هڪ تعليمي اداري ۾ بحث مباحثي جون ٽوليون ٺاهڻ گهرجن. ڪن خاص موقعن تي کين ڪو موضوع پڻ ڏجي. هڪ ٽولو موضوع جي فائدي ۾ ڳالهائڻ لاءِ تيار ٿئي ۽ ٻيو ٽولو موضوع جي خلاف ڳالهائڻ لاءِ تيار ٿئي. اهڙي مشغوليءَ سبب زباني ڪم نهايت مؤثر ثابت ٿيندو. ان بحث مباحثي لاءِ استاد کي هر حالت ۾ چست رهڻو پوندو ۽ پَس پورده هر هڪ جي رهبري ڪرڻي پوندي.

تقرير کان سواءِ استاد تحريري ڪمن جي اصلاح ڪري. هن سلسلي ۾ شاگردن کي گهرو ڪم جيڪو سيڪاريل سبق مان تجويز ڪري ته جيئن شاگرد گهر ۾ پڙهڻ ۽ لکڻ جي ڪم ۾ مشغول رهن ۽ اجايو وقت نه وڃائين استاد کي گهرجي ته سندن گهرو ڪم جي چڪاس باقاعدي ڪري ڪمزورين جي اصلاح ڪري. شاگردن جي اکرڻ ڏي پورو ڌيان ڏجي ۽ اکرڻ جي سڌارڻ لاءِ ڪاپين جو لکڻ نهايت ضروري آهي. عام چوڻي آهي ته ”خوشخطي شاگرد جو سينگار آهي ۽ علم جو پڻ اڌ آهي.“

موجوده وقت ۾ تقرير کي تحرير کان وڌيڪ اهميت آهي انهيءَ لاءِ استادن تي فرض آهي ته ٻارن کي تقريرن جا موقعا فراهم ڪن ۽ اسڪولن ۽ ڪاليجن ۾ تعليمي ماهرن کي گهرائي تقريرون ڪرائجن ۽ ٻارن کي چئجي ته ڌيان سان ٻڌڻ ته اهو شخص ڪهڙيءَ طرح موضوع کي نڀائي ٿو. اهڙيءَ طرح ٻار تقريرن ۾ سکي وڃي ٿا.

7. ٻوليءَ جي ساخت ۽ نموني جو فهم

(Understanding the form and construction of language)

مادري زبان جي تدريس ۾ نفس مضمون سان گڏوگڏ ٻوليءَ جي بناوت ۽ ان جي ترڪيب (Form and Structure) ۽ ان جي قاعدن قانونن تي استاد کي توجهه ڏيڻ گهرجي. نثر پڙهائڻ وقت ٻولي ۽ لفظ جي ترڪيب ۽ ترتيب تي بحث ڪرڻ گهرجي. جيڪڏهن ڪو نئون لفظ استاد کي سمجهائڻو آهي ته ان لفظ جي بناوت/جوڙجڪ (Word formation) ۽ ان سان گڏ اهو به سمجهائي ته لفظ جي معنيٰ ڪهڙيءَ ريت ٿيندي.

مثال دلڪش ۽ رومال اهي ٻئي لفظ فارسيءَ جا آهن. انهن جي معنيٰ ڪيڏن لاءِ لفظ

کي ڀڄي اڌو اڌ ڪري پوئين حصي کي مصدر ۾ توڙيو ته معنيٰ آسانيءَ سان نڪري ايندي، جهڙوڪ، دلڪش

(دل + ڪشيدن)

دل + چڪن = دل کي وڌندڙ.

رومال: (رو = منهن + مالیدن = مهڻڻ) منهن صاف ڪرڻ لاءِ ڪپڙو.

اسان جي مادري زبان ۾ ڪيترائي عربي، فارسي ۽ سنسڪرت ٻولين جا لفظ آهن. انهن لفظن جي معنيٰ به جدا جدا نموني نڪرندي، جيئن اسان مٿي فارسي لفظن جي معنيٰ جو طريقو بيان ڪيو آهي.

اسان جي مادري ٻوليءَ ۾ عربي زبان جا لفظ موجود آهن. عربي لفظ لاءِ اهو قانون آهي ته ڪنهن به ڏنل لفظ مان جيڪڏهن ڪجهه حروف جهڙوڪ، ت، س، م، ن، و، ا (تسمنوا) ڪڍي ڇڏبا ته انهيءَ لفظ جو اصل بنياد نڪري ايندو. عربي زبان ۾ اڪثر لفظن جو بنياد ٽن حرفن تي مشتمل هوندو آهي. جيڪڏهن ساڳي لفظ ۾ ساڳيا ٻه حرف هوندا ته انهن مان هڪ خارج ڪري ٻئي حرف جي مٿان شد ڏيئي ته اهو ٻيو حرف ٿي پوندو.

جهڙوڪ: انصاف (نصف = اڌو اڌ) = عدل

تعليم (علم = ڄاڻ) = علم جي ڄاڻ

سنڌي زبان جي لفظ کي اڌو اڌ ڪري ٻنهي حصن مان معنيٰ ڪڍي ويندي آهي.

مثال: جهڙوڪ آپائتھار (اپائڻ = پيدا ڪرڻ + هار = وارو) خدا تعاليٰ.

اسان جي ٻولي ۾ ڪيترائي اصطلاح ۽ پٺاڪا استعمال ٿيندا آهن جنهن ۾ اڪثر ڪري فعل ڪتب آيل نه هوندو آهي. جنهن جي ظاهري معنيٰ هڪ هوندي آهي ۽ اندروني طور ٻئي شيءِ ڏانهن اشارو ٿيل هوندو آهي. اهي پٺاڪا ۽ اصطلاح اسان جي ٻوليءَ جي سونهن آهن جنهن ڪري اها ٻولي جو اعليٰ درجو اختيار ڪري ٿي. شاگردن کي ٻئي معنائون سمجهائي پوءِ جملن ۾ استعمال ڪرائجن ته بهتر ٿيندو. استاد کي ان سلسلي ۾ شاگردن سان تعاون ڪرڻ جي ضرورت آهي.

مثلاً: سوڙ آهر پير ڊگهيڙڻ.

چار چند لڳائڻ

پهرين اصطلاح مان اها ظاهري معنيٰ نڪري ٿي ته جيتري سوڙ هجي اوترائي پير ڊگهيڙڻ گهرجن.

اندروني معنيٰ اها نڪري ٿي ته ڪمائيءَ آهر خرچ ڪرڻ گهرجي.

جملو: انسان کي گهرجي ته سوڙ آهر پير ڊگھيري ۽ اجايو خرچ نه ڪري.
چار چند لڳائڻ = وڏو رتبو حاصل ڪرڻ يا سونهن وڌائڻ.

احمد نڪ ڪم ڪري پنهنجي خاندان کي چار چند لڳائي ڇڏيا آهن.

سنڌي ٻوليءَ ۾ اهڙا دانائيءَ تي ٻڌل اصطلاح هزارن جي تعداد ۾ آهن جيڪي روز مره جي زندگيءَ ۾ استعمال ٿيندا رهن ٿا.

اصطلاحن وانگر پهاڪا ۽ چوڻيون به ڪنهن ٻوليءَ جو ادبي خزانو آهن، جنهن ۾ وڏن واقعن جو نچوڙ ڏنل هوندو آهي ۽ دانائيءَ جا پندار پربل هوندا آهن. انهن جي استعمال سان ٻوليءَ جي فصاحت ۽ بلاغت وڌي ٿي.

مثال: اهو ڪي ڪجي جو مينهن وسندي ڪم اچي.

هن چوڻيءَ جو اهو مطلب آهي ته انسان کي گهرجي ته ڪجهه بچت ڪري جيڪا ڏکڻي وقت ۾ ڪم اچي.

ٻولي ۾ اصطلاحن ۽ پهاڪن کان سواءِ اهڙا ٽوٽڪا (ننڍڙيون ڳالهيون) به آهن جيڪي فصاحت، بلاغت ۽ سلاست سان گڏ حڪمت جي خزانن ۾ آهن، جيئن ته هڪ فقير کي ڪٿي پني ڏاڙهيو پڇيو ويس ته غريب فقير کي ڇو ٿو ڪائين؟ ان جواب ڏنو ته آئون ڪٿو آهيان ته به پنهنجي ڌڻيءَ جي در تي بک ڏک ۾ ويٺو آهيان ۽ هي ته انسان آهي سو پنهنجي مالڪ حقيقيءَ کي ڇڏي وٺي ٿو ٻين جي هٿن ڏانهن ڏسندو. انهيءَ بچڙي لڇڻ جي ڪري ٿو هن کي ڏاڙهيان.

سنڌي پڙهائيندڙ استادن تي فرض آهي ته درسي ڪتابن ۾ اهڙا ڪم ايندڙ اصطلاح، ٽوٽڪا، پهاڪا ۽ چوڻيون جيڪي استعمال ٿيندا رهن ٿا انهن جو استعمال ۽ معنائون شاگردن کي سیکارين ته جيئن عملي زندگي سٺي ۽ سهڻي نموني سان گذارين ۽ قوم ۽ ملڪ لاءِ فائديمند ثابت ٿين.

8. گهرو ۽ وسيع مطالعو (Intensive and Extensive Reading)

(الف) گهرو مطالعو (Intensive Reading):

سکيا ۾ گهري مطالعي کي بنيادي حيثيت حاصل آهي. هن ۾ اک ۽ زبان ٻئي استعمال ٿينديون آهن. اک ڏسڻ جي قوت ۽ چر پر سان پڙهڻ جو فعل انجام ڏيندي آهي. هي نه صرف حرفن ۽ لفظن جي وچ ۾ مفاصلي، جملي ۽ ستن جي حد مقرر ڪندي آهي پر

پڙهڻ وقت هڪ ست جي شروعات کان آخر تائين لڳاتار چرپر به ڪندي آهي بلڪه نگه-
توري توري حرڪت کان پوءِ بيهي رهندي آهي. بيٺو وقت لفظ سڃاتا ويندا آهن ۽ پڙهڻ
جي رفتار تيز ٿي سگهي ٿي بلڪه مفهوم سمجهڻ ۾ به مدد ملندي آهي. گهري مطالعي
جو مقصد ٻارن جي لفظن جي ذخيري ۾ مناسب واڌارو ڪرڻ آهي جنهن سان زبان تي
عبور حاصل ڪرڻ ۾ مدد ملي ٿي.

هن مطالعي کي به خاموش مطالعي ۾ شامل ڪيو وڃي ٿو. هن جو مقصد ٻارن ۾
مطالعي جو شوق پيدا ڪرڻ آهي. هن مطالعي ۾ هيٺين ڳالهين جو ڌيان رکڻ گهرجي:

- (1) غور سان پڙهڻ ۽ اصولي طريقي سان مطالعو ڪرڻ.
- (2) خيالن کي هڪ جاءِ تي آڻڻ.
- (3) وقفي وقفي سان پڙهڻ.
- (4) ڪنهن نتيجي تي پهچڻ.
- (5) مطالعي دوران علم جي تحصيل جو شوق قائم رکڻ.
- (6) لغت جي ڪتابن جو صحيح استعمال، جيئن لفظن جون جدا جدا معنائون ۽
صحيح پڙهڻيون معلوم ڪري سگهجن.

گهري مطالعي مان فائدا

(1) گهري مطالعي مان ٻارن جي لفظن ۽ خيالن جي ذخيري ۾ اضافو اچي ٿو ان ڪري
سندن ڄاڻ ۾ پڻ اضافو ٿئي ٿو.

(2) واندڪائيءَ جي وقت جو صحيح فائدو ۽ استعمال ڪري سگهجي ٿو.

(3) خيالن کي يڪجا ڪرڻ ۾ مدد ملي ٿي.

(4) گهري مطالعي مان شوق ۽ دلچسپي وڌي ٿي ۽ اظهارِ خيالات ۾ آساني رهي ٿي.

(5) گهري مطالعي مان تخيل جي گهرائيءَ کي وسعت ملي ٿي.

(6) گهري مطالعي مان نون لفظن جي معنيٰ، بيهڪا، اصطلاح وغيره موقعي ۽ مهل
جي نزاکت سان استعمال ڪرڻ سکجي ٿو.

تنهن ڪري استاد جو اهڙين سرگرمين کان واقف هئڻ ضروري آهي ته جيئن ان عمل

کي مؤثر ۽ ڪارگر بنائي سگهجي.

(ب) وسيع مطالعو (Extensive Reading)

هي هڪ اختياري مطالعو آهي جنهن ۾ نصابي ڪتابن کان علاوه ٻين اضافي ڪتابن جو مطالعو ڪرڻ هن ۾ تجويز ڪيو وڃي ٿو. ڪيترن ئي حالتن ۾ ٻارن کي ڪنهن معلومات هٿ ڪرڻ لاءِ يا بحث مباحثي ۾ ڪامياب ٿيڻ لاءِ ڪافي ڪتابن، رسالن، اخبارن، مخزنن ۽ لغت جي ڪتابن کي ڏسڻو پوندو آهي. هي مطالعو وقت جي صحيح استعمال لاءِ موزون آهي. تعليمي ادارن ۾ ٻارن کي اهڙا موقعا پيدا ڪري ڏجن ته جيئن هو پنهنجي معلومات کي وڌائين ۽ پختو ڪن. مادري زبان جو ميدان وسيع آهي، ان ۾ گهڻن لاءِ صرف درسي ڪتاب ڪافي نه آهن. اسڪول ۾ ٻار محنت جو مرڪز آهي کيس اهڙو موقعو پيدا ڪري ڏجي ته جيئن درسي ڪتابن جي روشني ۾ وڌيڪ ڪتاب ڏسي معلومات حاصل ڪري. انهي سلسلي ۾ هيٺيان استعمال مفيد آهن:

(1) لغت جي ڪتابن جو صحيح استعمال ۽ لفظن جون جدا جدا معنائون ۽ صحيح پڙهڻيون معلوم ڪرڻ.

(2) ڪتابن جون فهرستون، جن ۾ اندر مضمونن ۽ بابن جون لسٽون ڏسڻ ۽ پنهنجي مرضي يا ضرورت وارا مضمون ڳولي ڪڍڻ.

(3) ڪنهن به مضمون لاءِ لائبرريءَ مان ڪتاب هٿ ڪرڻ.

ڪتابن جي آخر ۾ ڏنل لسٽن تان موضوع لاءِ مدد حاصل ڪرڻ ۽ ڪن وڏن مضمونن جو ڇوڙ هٿ ڪري معلومات ۾ اضافو ڪرڻ.

هن وقت اضافي ڪتابن جي کوٽ نه آهي. ٻارن جي ادب ۾ ڪيترائي معياري ڪتاب به نظر اچي رهيا آهن. استاد جو فرض آهي ته اهڙن ڪتابن جي واقفيت ڪرائي ته جيئن ٻار اهڙن ڪتابن کي وڌيڪ ترجيح ڏين ۽ اهڙيءَ طرح منجهن مطالعي جو شوق پيدا ٿئي.

(ج) مثالي پڙهڻي (Model Reading)

هن مرحلي ۾ استاد شاگردن کي سبق جو منتخب ڪيل ٽڪرو صحيح لب ۽ لهجي، صاف، چٽي ۽ بلند آواز ۽ بيھڪ جي نشانين جو خيال رکندي پاڻ ڍنگ سان پڙهي ٻڌائي. مثالي پڙهڻي کان اڳ ۾ استاد شاگردن کي سندن ڪتاب جو صحيح سبق ۽ صفحو کولي ڏسڻ لاءِ چوي ٿو. هن پڙهڻيءَ دوران استاد کي مثالي مظاهرو پڻ ڪرڻو آهي ته جيئن شاگرد، استاد جي پڙهڻيءَ ڏانهن ڌيان ڏيندي ڪتاب کي صحيح نموني هٿ ۾ پڪڙڻ جو

ڊگ اختيار ڪن. استاد جي شخصيت، ڪردار، جان ۽ طريقي ڪار جو صحيح اندازو ۽ صحيح مظاهرو مثالي پڙهڻي تي مشتمل آهي. شاگردن ۾ استاد جي نقل ڪرڻ جو مادو يا جذبو وڌي پوندو آهي. انهيءَ ڪري استاد جو ڪردار، هر هڪ لفظ ۽ انداز سڄي ڪلاس لاءِ وڏي اهميت جو حامل آهي. ائين نه هئڻ گهرجي ته استاد پنهنجي ليسن پلاننگ ۽ ان جي منصوبه بندي ۽ تياريءَ ۾ اڌرو هجي ۽ شاگرد انهيءَ مان سٺو تاثر نه وٺي سگهن. ڪيترين حالتن ۾ ڏٺو ويو آهي ته استاد ڪيتري به ڪوشش ڪن ٿا پر شاگرد سبق ۾ ڪابه دلچسپي نه ٿا وٺن. انهيءَ ڪري استاد جو هر هڪ لفظ، گفتو ۽ پڙهائيءَ جو طريقو هر هڪ شاگرد لاءِ نصيحت جو مثال هئڻ گهرجي. استاد جيڪو پڙهي اهو صاف چٽو، سولو ۽ سهڻو هئڻ گهرجي. انهيءَ لاءِ سبق جي رٿابنديءَ ۾ مثالي پڙهڻيءَ کي وڏي اهميت حاصل آهي. انهيءَ مثالي پڙهڻي ۾ استاد ايڪشن، ڊرامو، مشاهدو ۽ بحث مباحثو وغيره، مطلب ته جيڪو ڪجهه مطلوب آهي، مثالي پڙهڻي دوران اهي سڀ ڳالهون اختيار ڪري سگهي ٿو. ضروري آهي ته استاد معياري نموني پڙهي ٻڌائي ته جيئن شاگرد انفرادي طور صحيح نموني پڙهي سگهن.

(د) زباني مطالعو (Oral Reading)

زباني پڙهڻي مطالعي مان مراد آهي با آواز پڙهڻ/ مطالعو. اهڙو مطالعو استاد توڙي شاگردن طرفان ڪيو ويندو آهي. هي مطالعو خاص ڪري پرائمري ڪلاس ۾ ڪيو ويندو آهي ڇاڪاڻ ته ٻار جي شروعات پرائمري اسڪول کان ٿيندي آهي، جتي خاص ڪري ڪتاب کي صحيح نموني سان جهلڻ، آواز کي گهٽ وڌ ڪرڻ ۽ پڙهڻ جا قاعدا ۽ قانون سمجهڻ ۽ صوتيات جا طريقا شامل هوندا آهن.

هن طريقي ۾ صحيح تلفظ جي اصلاح ٿيندي آهي ۽ ٻارن جي پڙهڻ ۾ رواني پيدا ٿيندي آهي. هن مطالعي دوران هينين ڳالهين کي ڌيان ۾ رکڻ گهرجي:

- (1) ڪتاب کي صحيح نموني جهلڻ.
- (2) سبق کي بيهڪ جي نشانين مطابق پڙهڻ.
- (3) مضمون ۾ مليل تاثرات کي اثرائتي نموني پڙهڻ.
- (4) جذبات موجب آواز کي اوچو ۽ جهڪو ڪرڻ.
- (5) هر حرف جو صحيح تلفظ ڪرڻ.
- (6) هر فقري کي ٻئي فقري کان ڌار ڪري صحيح ۽ زوردار تلفظ پڙهڻ.

فائدا:

- (1) هن مطالعي سان تلفظ وارين غلطي جي نشاندهي ٿئي ٿي.
- (2) نوان تلفظ ۽ آواز صحيح نموني سڳي، سڳاري ۽ پڪا پختا ڪري سگهجن ٿا.
- (3) هن مطالعي ۾ لفظ جي صحيح اچار ڪرڻ ۾ مدد ملي ٿي.
- (4) بيٺڪ جي نشانين جي صحيح استعمال ڪرڻ ۾ مدد ملي ٿي.
- (5) نوان لفظ ۽ اچار ذهن نشين ٿي وڃن ٿا.
- (6) اظهار خيال ۾ رابطو پيدا ٿئي ٿو.

(ه) لائبرري ۾ مطالعو (Library Reading)

هن قسم جو مطالعو ڪنهن ڪتب خاني (Library) ۾ ڪيو ويندو آهي. هن مطالعي ۾ خاص ڪري وڌيڪ جان يا معلومات حاصل ڪئي ويندي آهي يا وري ڪنهن نئين تحقيق، کوجنا يا ڪنهن عنوان جي چند چان ڪئي ويندي آهي. هي مطالعو خاموشيءَ ۽ ڌيان سان ڪيو ويندو آهي. هي مطالعو وندر ۽ شوق خاطر به ڪيو ويندو آهي.

جديد ضرورتن طريقن جي ڪري لائبرري قائم ڪرڻ هر اسڪول جو جُز بنجي ويو آهي. درسي ڪتابن مان پرايل واقفيت کي مفيد ۽ جتادار بنجڻ لاءِ ٻين ڪتابن جي مطالعي جي ضرورت ٿئي ٿي. اهڙي طرح اسڪولن ۾ ڪتب خانن جي به ضرورت پوي ٿي. اسڪول ۾ ڪلاس لائبرري قائم ڪرڻ لاءِ اها ڳالهه ياد ڪرڻ گهرجي ته اهي فقط سينگار ۽ نمائش لاءِ نه هجن. هر هڪ زنده دل استاد کي پنهنجي شاگردن کي ڪلاس لائبرري مان پورو پورو فائدو ڏيارڻ ۽ وٺڻ گهرجي. ڪلاس لائبرري جي ڪتابن جو معيار ڪلاس جي شاگردن جي وس آهر هئڻ گهرجي. اُهي نه تمام ڏکيا هئڻ گهرجن ۽ نه تمام سؤلا. انهن ۾ نوان لفظ ايترا ۽ اهڙا نه هئڻ گهرجن جو شاگردن جو شوق ٽوڙي منجهن ڪتابن کان بيزاري پيدا ڪن. شاگردن ۾ هڪ دفعو ڪتابن ۾ پڙهڻ جي عادت پوي ٿي ته اها بلڪل پختي ٿي وڃي ٿي. لائبرري جي ڪاميابي ۽ اثرائتي استعمال لاءِ ضروري آهي ته استاد پاڻ به مطالعي جو شوقين هجي. جيڪڏهن استاد ڪجهه سست ۽ اڻڄاڻ هوندو ته هو شاگردن جي ذوق ۽ شوق کي اپارڻ جي عيوض ان کي دل بي دليو ۽ شڪستو ڪري هميشه لاءِ مرده ڪري ڇڏيندو. هن مطالعي لاءِ هيٺين ڳالهيون کي ذهن ۾ رکڻ گهرجي:

- (1) مطالعي دوران خاص خاص نڪتن کي ڪنهن ڪاغذ يا ڪاپي تي نوٽ ڪرڻ گهرجي.
- (2) انتهائي خاموشيءَ سان مطالعو ڪرڻ گهرجي.
- (3) ڪتاب جتان ڪٿي اچجن اتي ئي رکي ڇڏجن ۽ ان جي حفاظت ڪرڻ گهرجي.
- (4) گهربل مضمون جو مطالعو هڪ ئي نشست ۾ مڪمل ڪرڻ گهرجي ڇاڪاڻ ته ٻئي پيري تي سگهي ٿو ته ڪتاب نه ملي سگهي.
- (5) لائبريريءَ ۾ ڪڏهن به سست ٿي نه ويهڻ گهرجي.
- (6) مضمون ڊگهي هنن جي صورت مرهڪ ۾ وقفو ڪرڻ گهرجي.
- (7) ڪتابن تي ليڪا وغيره، پاڻي يا مس سان خراب يا گندو نه ڪرڻ گهرجي.
- (8) ڪتابن مان ڪوبه ورق يا پنو ڦاڙڻ يا ڪترڻ نه گهرجي.

مطالعي جا فائدا:

- (1) هن مطالعي ڪرڻ سان معلومات ۾ اضافو ٿئي ٿو.
- (2) خيالن کي يڪ جاءِ ڪرڻ ۾ مدد ملي ٿي.
- (3) وقت جو صحيح استعمال ٿئي ٿو.
- (4) خيالات ۾ وسعت پيدا ٿئي ٿي.
- (5) عام معلومات يا روز مره جي حالات کان واقفيت ٿيندي رهي ٿي.
- (6) هن مطالعي ڪرڻ سان پڙهڻ جو ذوق ۽ شوق پيدا ٿئي ٿو ۽ پڻ ٻين نصابي ڪتابن پڙهڻ جي عادت پوي ٿي.

نوٽ: هن قسم جي مطالعي وڌائڻ لاءِ اهو به طريقو آهي ته جيڪڏهن اسڪول جي لائبريري ۾ اهڙا فنڊ نه هجن سبب/ گهٽ هجن سبب ڪتاب خريد ڪري ڪونه ٿا سگهجن جن مان ٻارن کي فائدو ملي ته پوءِ ٻار پنهنجي مدد پاڻ ڪرڻ جي اصول مطابق فنڊ گڏ ڪري ڪتاب خريد ڪري سگهن ٿا. استادن کي گهرجي ته ٻارن ۾ اهڙو جذبو پيدا ڪن جيئن هو ڪتاب خريد ڪندا رهن ۽ منجهن شوق ۽ دلچسپي وڌندي رهي. انهيءَ مقصد خاطر ٻارن هڪ ڪميٽي مقرر ڪجي ۽ جڏهن به ڪتابن خريد ڪرڻ مسئلو درپيش اچي ته ان ڪميٽيءَ کان منظوري ورتي وڃي. ائين ڪرڻ سان ٻارن ۾ پنهنجي مدد پاڻ ڪرڻ ۽ مطالعي ڪرڻ سان گڏوگڏ تنظيمي لياقت به پيدا ٿيندي.

يونٺ - 6

نظم جي سکيا

ليکڪ

نبي بخش جمائي

فهرست

102	تعارف ۽ مقصد
103	1. سنڌي پڙهائن جي اهميت
104	2. سنڌي پڙهائن جا مقصد
105	3. نظم سڀڪارن
106	4. موضوع جي لحاظ کان نظم جا قسم
108	5. شاعري پڙهائن جا مقصد
109	6. نظم جي سبق سڀڪارن جا ڏاڪا
112	7. سبق جو خاڪو
115	8. مشق

يونٽ جو تعارف ۽ مقصد

هن يونٽ ۾ 'نظم' پڙهائڻ جي اهميت، قسمن ۽ ليسن پلان جو تذڪرو ٿيل آهي ته جيئن **نظم** بابت شاگردن کي سکيا جي حوالي سان متعارف ڪرايو وڃي. هي يونٽ استاد کي نظم جي پڙهائڻ، سيکارڻ ۽ ٻارن جي دلچسپي وڌائڻ جي طريقن کان واقف ڪرڻ لاءِ لکيو ويو آهي. هن يونٽ جي پڙهڻ بعد استاد ان لائق ٿي ويندو ته :

1. کيس سنڌي زبان ۾ نظم جي اهميت جي ڄاڻ حاصل ٿيندي.
2. سنڌي زبان ۾ نظم جي قسمن جي خبر پوندي.
3. سنڌيءَ ۾ نظم پڙهائڻ جي مقصد کان واقفيت حاصل ٿي ويندي.
4. نظم پڙهائڻ جي طريقن جي ڄاڻ حاصل ٿي ويندي.
5. نظم جي سبق جي رٿابندي جو علم حاصل ٿي ويندو.

نظم جي سکيا

1. سنڌي پڙهائڻ جي اهميت

سنڌي پڙهائڻ جو سڀ کان وڏو مقصد اهو آهي ته ٻار وڏو ٿي سماج لاءِ ڪارائتو انسان ۽ ملڪ جو هڪ سٺو شهري بنجي وڃي. اهو تڏهن ٿي سگهندو جڏهن معاشري ۾ رهڻ جا اصول سکڻ کانپوءِ ان جي قابل بنجي ۽ مختلف فردن سان لڳ لاڳاپا ۽ خوشگوار تعلقات قائم رکي سگهي. مادري زبان سکڻ جو مقصد اهو آهي ته ٻار وڏي هوندي هڪ سمجهدار ۽ هوشيار انسان بنجي سگهي. مهل ۽ موقعي جي لحاظ کان کيس سولائي سان زبان استعمال ڪرڻ اچي. ان کان علاوه هو پنهنجي ضمير جي آواز کي تحرير ۽ تقرير جي صورت ۾ بيان ڪري سگهي ۽ ٻين جي لکڻين ۽ بيانن مان فائدو به پرائي سگهي. مادري زبان جي سکيا ۽ ان کي ترقي ڏيارڻ جي ڪوشش پنهنجي ثقافت سان لڳاءُ ۽ وطن جي محبت پيدا ڪرڻ خاطر به ضروري آهي. ڇو ته انسان پنهنجي زبان مان خاص قسم جا جذباتي اثر حاصل ڪري ٿو ۽ ان مان منجهس پاڻ ئي ترقي ۽ خودداري جا جذبا جاڳن ٿا. زبان جو مطالعو اصل ۾ ”ادب“ جو ئي مطالعو ٿئي ٿو ۽ ادب مان ئي ذهني نشوونما جي تربيت ملي ٿي. ادبي ڪتابن پڙهڻ مان اڌارڪ، فهم ۽ فڪر، حافظي ۽ فيصلن جون قوتون سگهاريون ٿين ٿيون. بري ۽ ڀلي ۾ فرق پيدا ڪرڻ جي قوت وڌي ٿي. تخيل ۾ گهراڻي اچي ٿي. اهڙين جبلتن جي تربيت سان انسان ۾ صاف سترو ذوق اسري ٿو ۽ انسانيت ۽ اخلاق پيدا ٿين ٿا.

اها مادري زبان ئي آهي جا ڪنهن ملڪ جي رهاڪن جي ماضيءَ کي حال سان پتوڙيندي آهي. اها ماڻهن ۾ سوچڻ، محسوس ڪرڻ ۽ عمل ڪرڻ جي قوتن ۾ يڪسانيت پيدا ڪندي آهي. مادري زبان ئي آهي جا ڪنهن ملڪ جي رهاڪن جي ماضيءَ کي حال سان جوڙيندي آهي. ماڻهن ۾ سوچڻ، محسوس ڪرڻ ۽ عمل ڪرڻ جي قوت ۾ آساني پيدا ڪندي آهي. مادري زبان وسيلي ماڻهن ۾ آسانيءَ سان عمل پڪيڙجي سگهجي ٿو.

دریافتون ۽ جدا جدا ایجادون ۽ نت نیون دریافتون ٻوليءَ ذریعی ئی سمجھڻ لائق بنائی سگهجن ٿيون. جيئن عام ماڻهو مختلف ادارن ۽ ڪمن ڪاربن ۾ مستعدیءَ سان فرض ڀرائي سگهي ۽ آساني سان سماج ۾ زندگی گهاري سگهي. هن ترقي یافتہ دور جي پیدا ڪيل عام ايراضي سهولتن کان مادري زبان وسيلي ئی گهڻو فائدو ڀرائي سگهجي ٿو. ٻوليءَ ذریعی ئی هر ڳالهہ جو عوام ۾ تیزیءَ سان ڦهلاءَ ٿي سگهي ٿو.

مطلب تہ مادري زبان جي تدریس ۽ سکيا جو عام مقصد آهي ئی تعلیم جي حاصلات کي آسان بنائڻ ۽ هر ڪم سان پنهنجي تخليقي قوتن کي ڀارڻ جو وجهہ پائي سگهڻ جنهن ڪري وطن جي تهذيب و تمدن ۾ اوس جا يقيني آثار پیدا ٿي وڃن ٿا ۽ علمي ڄاڻ ۾ ڏينهنون ڏينهن واڌارو ايندو رهي ٿو. ملڪ ۽ قوم تیزیءَ سان ترقي جي راہ تي گامزن ٿي وڃن ٿا.

2. سنڌي پڙهائڻ جا مقصد

تعلیم ۽ زبان جو پاڻ ۾ گهڻو رشتو آهي ۽ پڻ هڪٻئي لاءِ لازم ۽ ملزوم جي حیثیت رکي ٿا. مٿي مادري زبان جا عام مقصد سمجھيا ويا جيڪي مجموعي طور سموري تعلیم سان ڳنڍيل آهن. لیکن یاد رکڻ گهرجي تہ تعلیم تي حاصلات ۽ تکمیل مختلف ڌاڪن ۾ ورچیل آهي، جيڪا بنيادي یا پرائمري کان شروع ٿئي ٿي ۽ اعليٰ تعلیم تائين وڃي پهچي ٿي. ان ڪري مادري زبان جي تعميل بہ درجي وار ٿئي ٿي. هر ڌاڪي یا منزل تي پڙهائڻءَ جي مقصد ۾ ٿوري ٿوري تبدیلی ۽ اضافو ايندو رهي ٿو. ساڳي ریت ثانوي یا وسطاني منزل تي بہ مادري زبان ۾ پڙهائڻ جي مقصد ۾ ڪي خاص ڳالهیون ۽ نوان نقطا شامل ٿي وڃن ٿا. ابتدائي منزل یا پرائمري ڌاڪي تي سنڌي سکيا جو شروعاتي مقصد اهو هوندو آهي تہ ٻار جي ڳالهائڻ ۽ ٻڌڻ ۾ ايتري قدر صلاحیت پیدا ڪئي وڃي جو آئینده جي تعلیم ۾ کيس ڪا بہ دقت محسوس نہ ٿئي. ٻار ۾ ايترو تہ استعداد پیدا ٿئي جو هو هر نظم صحیح طور اُچاري ۽ پڙهي سگهي. ٻار، ڪتابن ۽ رسالن جو خاموش مطالعو بہ ڪري سگهي. اهڙيءَ طرح ثانوي منزل تي شاگردن جي پرائمري ڌاڪي تي حاصل ڪيل قابلیت کي وڌائڻ آهي. جيئن هو شروعاتي مشق کي مستحکم بنائي سنڌي ٻولي جو معیار بلند ڪري سگهن. ان کانسواءِ ثانوي ڪلاس ۾ مطالعن جي ذوق کي بهتر بنائڻ سان شاگردن ۾ تقریر ۽ تحریر جو هلڪو ذوق پیدا ڪرڻو آهي. انکاسواءِ ٻوليءَ جي سهڻن وصفن جي آگاهي لاءِ کين عبارت نویسی (کمپوزیشن) جي اصولن جي ڄاڻ بہ ان درجي تي ڏجي ٿي. جنهن ڪري شاگرد سهڻي سنڌي ۽ انشا پردازي جي ڪم سان ٻولي جو

صحيح معيار قائم رکي سگهن ٿا. ان ڏاڪي تي مباحثن جو ترتيبوار انتظام به لازمي طور ڪيو وڃي ٿو. جنهن ڪري شاگردن ۾ خود مختياري جو جذبو تقرير جو ملڪو پيدا ٿئي ٿو. بهرحال ثانوي ڪلاس ۾ درجي به درجي سنڌي ٻولي جي سکيا کي مؤثر بنائڻو آهي ته جيئن شاگردن جي مهارت ايتري قدر ته تيز ٿئي جو ٻين مضمونن جي تعميل ۽ تڪميل لاءِ به پنهنجي ٻولي کي قابليت سان استعمال ۾ آڻي سگهن.

3. نظم سیکارن (تدریس نظم)

شاعري ڇا آهي؟ نظم ۽ نثر ۾ ڪهڙو فرق آهي؟ زندگي ۽ شاعري جو هڪٻئي سان ڪهڙو لاڳاپو آهي؟ نظم ڇو پڙهايو وڃي ٿو؟ ان جو شاگردن جي زندگيءَ سان ڪهڙو تعلق آهي؟ اهڙا ڪيترائي سوال آهن جيڪي نظم سیکارن جي سلسلي ۾ اسناد جي ذهن ۾ پيدا ٿين ٿا. کيس اهڙن سوالن جا بيشمار جواب پڻ پائمرادو آڏو اچن ٿا. اهڙيءَ ريت سوالن جو هڪ نه ڪٽندڙ سلسلو قائم ٿيو وڃي. هن ڏس ۾ ڪنهن پنهنجي راءِ جو اظهار ڪندي چيو آهي ته ”شاعري زندگيءَ جو عڪس“ آهي. ڪي وري شاعري کي ’روح جي غذا‘ سڏين ٿا. ڏاهپ جي ڏيهه ۾ بهترين لفظن جو استعمال نشر آهي. جڏهن ته بهترين لفظن جو بهترين استعمال نظم آهي. جذبات جي ترجماني سان نظم کي تعبير ڪيو ويو آهي. ان ۾ هي پڻ وادارو ڪيو ويو آهي ته جذبا نه صرف علم حاصل ڪرڻ جو ذريعو آهن پر اسان جي احساسن، خوشين، اطمینان ۽ ڀلائي توڙي برکت جو باعث به آهن جن مان علم پڙهائڻ لاءِ هر ممڪن مدد ملي سگهي ٿي.

تخلیق جي عمل کي انسان جي مجموعي شخصیت جو وجداني اظهار يا اندر جو اڏمو چون ٿا.

هڪ سٺي شعر جي ڪهڙي خوبي آهي؟ اهو هن سوال جي جواب ۾ آهي يعني شاعر اهو شعر ڇو ٿو چوي؟ ان جو اهو اظهار آهي ته هو پنهنجي جذبات جي ترجماني ڪري ٿو. جيڪڏهن هو انهي مقصد ۾ ڪامياب آهي ته شعر سهڻو ۽ سٺو، ٻي حالت ۾ شعر بي معنيٰ.

سڀ کان اول ممڪن آهي شعر ڪنهن کان جهونگاريو ويو هجي يا اهو به ٿي سگهي ٿو ته ڳايو ويو هجي. اهو به امڪان آهي ته اهو شعر موسيقي ۾ ڳايو ويو هجي ۽ ٻڌندڙ خوشي وڃان جهومي ويا هجن.

درسي ڪتاب ۾ ٻن قسمن جا سبق ڏنل هوندا آهن: هڪ نثر جا سبق ۽ ٻيو نظم جا

سبق. نثر ۽ نظم جي سبقن جي پڙهائڻ ۾ گهڻو فرق آهي. هتي بحث هيٺ اهو ڏسڻو آهي ته نظم جو سبق ڪيئن پڙهائجي؟ پڙهائڻ جي طريقي کي ويچار ڪرڻ کان اڳ هي ڏسڻو آهي ته شعر ڇا آهي ۽ درسي ڪتاب ۾ ان جي ڏيڻ جو مقصد ڪهڙو آهي؟ شعر جي تعريف ڪيترن ئي نمونن سان ڪيئي ويئي آهي. مثال طور شعر جذبن جو هڪ بي اختيار اڌمڙو آهي؛ شعر هڪ 'سُريلو خيال' آهي. هڪ دانشور شعر کي شاعري جو ذهني آزمودو سڏيو آهي، جنهن کي هُو ٻوليءَ جو رنگين ۽ دلچسپ لباس پارائي اسان جي حظ ۽ لطف واسطي پيش ڪري ٿو. شاعر قومي جذبي ۽ احساسن جو مالڪ آهي ۽ کيس رواجي انسانن کان زياده طاقتور مشاهدي جي سگهه عطا ٿيل آهي. سندس تصور ۽ تخليق جي قوت رواجي انسانن کان ڪيترائي ڀيرا وڌيڪ آهي. هڪ نقطي ۾ زمين و آسمان ۽ ڪائنات جي سمورن طبقن جو سير ۽ آزمودو ڪرائي سگهي ٿو.

نظم جا سبق ڪنهن مقصد لاءِ ڪتابن ۾ ڏنل هوندا آهن. انهيءَ مقصد کي حاصل ڪرڻ لاءِ نظم يا شعر ٻارن کي پڙهائڻو پوندو آهي. شعر لاءِ چند ماڻهن جا رايا هيٺ ڏجن ٿا، جن کي ڏسن بعد معلوم ٿيندو ته نظم ڇا آهي ۽ ڇو لکيو وڃي ٿو ۽ ڇو پڙهايو وڃي ٿو؟

نظم يا شعر هڪ بي اختيار اڌمڙو آهي جو جذبن جي زور سان شاعر جي ذهن ۽ دل ۾ پيدا ۽ لفظن جي ذريعي ظاهر ٿئي ٿو. نظم هڪ مزيدار سُريلو خيال آهي. شاعر پنهنجي آزمودن ۽ ذهني اُڀار کي ٻوليءَ جو رنگين ۽ وڻندڙ لباس ڍڪائي اسان جي لطف ۽ داد حاصل ڪرڻ لاءِ پيش ڪري ٿو.

درسي ڪتابن ۾ شعر انهيءَ لاءِ ڏنو ويندو آهي ته ٻار ان مان لطف اندوز ٿين، سُر سان ڳائين ۽ ان ۾ جيڪو نغمو موجود آهي ان مان مزو حاصل ڪن. شعر مادري زبان جي رواجي سکيا لاءِ ڪونه ٿو پڙهايو وڃي يعني نظم سيکارڻ وقت، ڏکيا لفظ، اصطلاح، معنائون، گرامر جا مسئلا وغيره نه سيکارڻ ڇو ته ان طريقي اختيار ڪرڻ ڪري شعر جو اصلي مقصد فوت ٿي ويندو آهي.

4. موضوع جي لحاظ کان 'نظم' جا قسم

نظم جيڪو انسان جي جذبن ۽ احساسن جي ترجماني ڪري ٿو ان جا بي شمار ٻيلو آهن. انسان جي هر ادا کي نظم جي روپ ۾ ڪيترائي موضوع ڏنا ويندا آهن. شاعرن ۽ سگهڙن لفظن کي موضوع جي اعتبار کان ڪيترن ئي قسمن ۾ ورهايو آهي.

پهرين ورهاست ۾ نظم کي رزميه ۽ بزميه جي ٻن خالن ۾ ورهايو ويو آهي. رزميه (جنگي) جو تعلق اهڙن قديم ۽ طويل نظمن سان آهي جن جو تعلق مختلف دورن جي وڏين جنگين سان آهي. مثال طور فردوسيءَ جو شاه نامو، مهاڀارت، واقع ڪربلا، دودو چنيسر وغيره.

ان کانسواءِ باقي شاعري بياني آهي جنهن کي بزميه يا تربيه جنهن جو تعلق ميدان جنگ کان ٻاهر سمورن موضوعن سان آهي. اُهي شعر جيڪي تخيل جي زور تي تخليق ڪيا ويا آهن، جن جو حقيقي زندگيءَ سان ڪوبه لاڳاپو نه آهي يا انهن کي چڪي تائي فرضي واقعن سان مربوط ڪري حقيقي زندگي سان جوڙيو ويندو آهي. مثال طور جانورن جي گفتگو يا بي جان شين جو جهيڙو. هيءَ صنف گهڻو ڪري لوڪ ادب ۾ ملي ٿي. جيئن گذر، ماڇي ۽ پگ، پيڙي، چلم، وغيره.

صنف جي لحاظ کان 'نظم' جا قسم

اصناف سخن ۾ غزل، قصيدو، مرثيو، ۽ هيئت جي لحاظ کان دوهو، مثنوي، رباعي، سدس، مثلث، مخمس وغيره شامل آهن.

مباديات نظم ۾ نظم خواني واسطي شعر جي بنيادن کي جائز ضروري آهي. استاد کي سٺ هجي ته قافيو ۽ رديف ڇا آهن؟ ترنم کان واقفيت هجي ۽ لفظن جون لاهيون ڇاڙهيون کيس معلوم هجن. وڌيڪ استعمال يا سرگرميون هيٺ ڏجن ٿيون:

(1) شاعر جي ڪلام کي مجموعي جي صورت ۾ شاگردن کي ڏجي جيئن هو اهو شعر يا ٻيا پسند جا شاعر ڏسي خوش ٿين ۽ پنهنجي پسند جا نظم پڙهن، نوٽ ڪن ۽ ياد ڪن.

(2) انهيءَ آکاڻي يا طرز تي ٻين شاعرن جا شعر شاگردن کي مهيا ڪري ڏجن، جيڪي سندن معلومات يا دلچسپي ۾ اضافو ڪن.

(3) هيٺين ڪلاس لاءِ ٻارن کي هم آواز لفظن، هم قافيه ۽ رديف، بنا نالي ٻڌائڻ جي تلاش ڪرائڻ گهرجن يا راند جي روپ ۾ ترتيب وار ٺهرائڻ گهرجن.

(4) هيٺين ڪلاس لاءِ شعر جي اصولن ۽ قانونن جي بنيادي معلومات مهيا ڪجي، جيئن شاعرن جي قدرداني ڪن.

(5) پنهنجا شعر ٺاهي ڪاپين تي لکي اچن. انهن ۾ درستيون ڪرائجن. هي مشغلو مٿين ڪلاس لاءِ آهي.

- (6) لغت جي ڪتابن جو استعمال ڪرائجي. جهڙوڪ گجھارتون: هيڏو هيڏو پان جنهن کي سڏ سڏن جو سان (جاھو).
- (7) اخبارن ۽ رسالن پڙهڻ لاءِ ڪلاس روم ۾ بندوبست ڪرائجي. جن ۾ قديم ۽ جديد شاعري جا نمونا هجن.
- (8) بيت بازي وغيره ڪرائي شاعري لاءِ پسنديدگي ۽ قدرداني جهڙا جذبا پيدا ڪجن. يعني ياد ڪرڻ ۽ موقعي مطابق استعمال ڪرڻ. تنهن ڪري خاص لفظ، اصطلاح، تشبيهون، استعاره، صنفون ۽ تجنيسون وغيره چڱيءَ طرح ذهن نشين ڪرائجن ۽ هي ڳالهه به ظاهر ڪجي ته ڪهڙي ڪاريگري سبب شعر ۾ ايترو اثر پيدا ٿيو آهي. سڀني ضروري ڳالهين سان گڏ خيال رکجي ته نظم جي سبق کي نثر جو سبق نه بنائجي.

5. شاعري پڙهائڻ جا مقصد (Purposes of Teaching Poetry)

- (1) شعر ٻارن جي جذبن ۽ احساسن کي تحرڪ ۾ آڻي سجاڳ ڪري ٿو. ان ڪري سندن صحيح تربيت لاءِ ميدان هموار ٿئي ٿو.
- (2) شعر جي چڱي اثر ڪري شاگرد پنهنجي گفتگو، عمل، خيالن ۽ عادتن ۾ چڱيون ڳالهيون نقل ڪري ملايو ڇڏين، جنهن ڪري سندن اخلاق سڌري ٿو.
- (3) شعر انسان جي دلبن مان ڪدورت ڪڍيو ڇڏي ٿو ۽ ذهن صاف ڪري ٿو.
- (4) شعر پڙهڻ سان شاگردن جي تخيل کي پرواز حاصل ٿئي ٿي.
- (5) اڪيلائي ۾ هن جي مدد سان وقت آساني سان ڪاٽي سگهجي ٿو.
- (6) شعر ۾ خيالات کي مختصر مگر جامع طور پيش ڪيو ويندو آهي. ان جي معلومات سبب شاگردن ۾ اختصار ڪرڻ جو مادو پيدا ٿئي ٿو.
- (7) نظم ياد ڪرڻ ۾ آسان آهي، ان ڪري ننڍن ٻارن جي زبان ۾ رواني پيدا ٿئي ٿي ۽ وڏن شاگردن کي تحرير خواهه تقرير وقت شعر مثالن ۽ حوالن ڏيڻ لاءِ ڪم اچي ٿو. جيتوڻيڪ شعر ڪن خاص مقصدن حاصل ڪرڻ لاءِ پڙهايو وڃي ٿو پر اهي مقصد اسان جي اسڪولن ۾ پورا ڪونه ٿين ڇو ته شعر پڙهائڻ جو طريقو خشڪ استعمال ڪيو وڃي ٿو ۽ نثر وانگر هن کي به زبان ۽ ان جي اصولن ۽ پيچيدگين سيکارڻ جو ذريعو ڄاتو وڃي ٿو. ان جي مراد ڪيائين خواهه نشين سبق

سيڪارڻ جو ذريعو ڄاتو وڃي ٿو. نظم جو سيڪارڻ ۽ مطلب ڪيائين، مقصدن ۾ داخل ڪيو وڃي ٿو.

شعر جي مرڪزي خيال کي نظر ۾ ڪونه ٿو رکيو وڃي، تنهن ڪري شاگردن کي مجبور ڪيو وڃي ٿو ته هو بيت ياد ڪن. حالانڪ اهو طريقو سراسر غلط آهي. شاگرد پنهنجي پسند جا نظم ياد ڪن ته انهن کي منع نه ڪجي. باقي استاد پنهنجي طرفان زوريءَ ڪابه ڳالهه مٿن نه مڙهي. شعر جو استعمال به روزانو نٿو ڪرايو وڃي. ان سبب به شعر لاءِ دلچسپي نه ٿي رهي. جيڪڏهن اسين چاهيون ته شعر سيڪارڻ مان اهي فائدا حاصل ٿين جن کي حاصل ڪرڻ لاءِ انهن کي درسي ڪتابن ۾ جاءِ ڏني وڃي ته پوءِ استادن کي شعر پڙهائڻ جو صحيح طريقو اختيار ڪرڻو پوندو. ان هوندي به نظم سيڪارڻ وقت هڪ مقرر سلسلو ضرور قائم ڪرڻو آهي. علماءِ ۽ تعليمي ماهر ان راءِ تي متفق آهن ته شعر جي سبق سيڪارڻ لاءِ هيٺيان ڏاڪا ضرور هئڻ گهرجن.

6. 'نظم' جي سبق سيڪارڻ جا ڏاڪا

- (1) شروعات، (2) پڙهڻ، (3) مرڪزي خيال ۽ خاص اثر، (4) سمجهاڻي ڏيڻ ۽ قدرداني ڪرائڻ، (5) پڙهائڻ، اٽلائي ۽ استعمال.
- مٿي بيان ڪيل ڏاڪن جي مختصراً تشريح هيٺ ڏجي ٿي:

(1) شروعات

عام طور سبق جي پڙهائڻ کان اڳ ان جي شروعات ڪئي وڃي ٿي. نظم لاءِ به ائين ڪرڻو پوندو. نظم سيڪارڻ وقت هيٺ ڏنل طريقن مان ڪوبه طريقو اختيار ڪري سگهجي ٿو:

- (الف) ڪوبه نظم پڙهي، ان تي هڪ ٻه سوال ڪري مراد تي پهچڻ.
- (ب) هڪ ٻه ضروري ۽ عام واقفيت جا سوال ڪري يڪدم نظم پڙهڻ.
- (ج) شاعرن جا نالا اُڪلائي يا زندگيءَ جو احوال ٻڌائي ۽ نظم جي لکڻ بابت بيان ڪري نظم شروع ڪرڻ.
- (د) جيڪڏهن نظم ڪنهن آکاڻي يا واقعي بابت آهي ته اهو واقعو يا آکاڻي ٻڌائي نظم شروع ڪرڻ.

(د) چند سوال پڇي نظم لاء مناسب ذوق ٻارن ۾ پيدا ڪري نظم پڙهڻ.

(و) نظم جو مفهوم ٻڌائي ان بعد نظم پڙهڻ.

هڪ مشهور نقاد ”گريس هيڊو“ چوي ٿو ته ”نظم سڀڪارڻ لاءِ شروعات ڪرڻ هڪ قسم جي زيادتي آهي ڇو ته ائين ڪرڻ سان استاد، شاگردن ۽ شاعر جي وچ ۾ رڪاوٽ ٿو ثابت ٿئي. شاعر کي موقعو ملي ته هو پنهنجيون خوبيون شاگردن تي پاڻ ظاهر ڪري. واقعي، مٿئين نقاد جو چوڻ درست آهي. ان ڪري استاد کي گهرجي ته چند سوال ڪري يڪدم نظم پڙهي شاگردن کي ان جي لئه يا مزو وٺائي. مٿي جيڪي طريقا شروعات جا ٻڌايا ويا آهن انهن کي چاڇي هر هڪ نظم لاءِ مناسب ۽ موزون نموني شروعات ڪجي.

(2) پڙهڻ (Reading)

نظم پڙهڻ مان مراد بورڊ تي لکڻ يا پڙهائڻ نه آهي. شعر پڙهائڻ مان خاص مراد آهي شاگردن کي لطف اندوز ڪرڻ ۽ شاعر جي قدرداني (Appreciation) ڪرائڻ. تنهن ڪري ڪنهن به قسم جي خشڪي پيدا ڪري نظم سڀڪارڻ جي مزي ۽ مقصد کي نه بگاڙجي. جيئن ته شعر ڳائڻ لاءِ آهي تنهن ڪري استاد جيڪڏهن ترنم سان نظم ڳائي ٻڌائي ته نهايت سٺو. جيڪڏهن ائين نه ڪري سگهي ته پوءِ مخصوص به ڊنگ ۽ جهيل سان پڙهي. استاد جيڪڏهن پاڻ شاعر آهي ۽ شاعرن جو قدردان آهي ته پوءِ هو چڱيءَ طرح ڪامياب ٿيندو. شعر اهڙي طرح پڙهائجي جو شاگردن تي اهڙو اثر چائنجي وڃي جهڙو شاعر تي شعر چوڻ وقت چاڻيل هو.

(3) مرڪزي خيال ۽ خاص اثر

شعر جي پڙهڻ بعد يڪدم اها ڳالهه معلوم ڪجي ته شاگردن تي شعر ڪهڙو اثر پيدا ڪيو آهي؟ سندن طبيعت ۾ ڪهڙيون سوچون ۽ ڪيفيتون پيدا ٿيون آهن؟ شاگردن جي خيال موجب شاعر اهو شعر ڪهڙي مقصد سان چيو آهي؟ ان ۾ ڪهڙي مکيه ڳالهه بيان ڪيل ۽ سمجهايل آهي؟ هن سلسلي ۾ نهايت آزادانه راءِ قائم ڪرڻ جو شاگردن کي موقعو ڏجي يعني پنهنجي طرفان ڪنهن به قسم جي مداخلت نه ڪجي. ان لاءِ ضروري آهي ته نظم پڙهڻ بعد يڪدم اهڙا سوال ڪجن جن جا جواب مٿئين معلومات جا حامل هجن. ننڍن ڪلاس جي حالت ۾ صرف آکاڻي تي سوال ڪجن.

(4) سمجھائي ڏيڻ ۽ قدرداني ڪرائڻ (Appreciation)

هيٺين درجن جي شاگردن لاءِ جهيل سان نظم پڙهڻ ڪافي آهي. انهن جو مطلب سان گهٽ ۽ مزي وٺڻ سان وڌيڪ واسطو هوندو آهي. وڏن ڪلاس ۾ جيئن ته ڳوڙها ۽ اعليٰ خيال رکيل هوندا آهن انهيءَ لاءِ شاگردن کي لڳ وٺائڻ ۽ مرڪزي خيال معلوم ڪرائڻ سان گڏوگڏ نظم جو مفهوم ۽ شاعرانه ڪاريگريون معلوم ڪرائڻ به نهايت ئي ضروري آهن. تنهن ڪري خاص لفظ، اصطلاح ۽ تشبيهون، استعارا، صنعتون، تجنيسون وغيره چڱيءَ طرح سندن ذهن نشين ڪرائجن. انهيءَ سان گڏ هيءُ ڳالهه به ظاهر ڪرڻي پوندي ته ڪنهن ڪاريگريءَ سبب انهيءَ شعر جي سمجھائي ڏيڻ نهايت ضروري آهي. تنهن هوندي به ايترو وڌي نه وڃجي جو نظم مان ڦري نثر جو سبق ٿي وڃي. ان حالت ۾ شعر جو سمورو مقصد فوت ٿي ويندو. هن ڌاڪي تي وڏن شاگردن لاءِ هيٺيون حقيقتون ذهن ۾ رکي نظم سيکارجي:

(الف) نظم جي شعر يعني (مبناج)، رس ۽ نغم ظاهر ڪرڻ.

(ب) شاعر جي خيالن جي بلندي، قوت بيان، زبان داني ۽ انهن جي ذريعي سندس حاصل ڪيل ڪاميابيون ظاهر ڪرڻ.

(ج) شاعر جا پاڪيزه جذبات پڌرا ڪرڻ.

(د) شاعر جي شاعري جي فن ۽ اصولن موجب هلڻ کي پڌرو ڪرڻ.

(ه) فصاحت ۽ بلاغت جو موازنو ڪرائڻ.

ٻي نظم خواني (پڙهڻي)

شعرن جي تفهيم ۽ تشريح توڙي استحسان، سوالن کان پوءِ پوري نظم کي ٻيهر پڙهيو وڃي ته ٻار نظم کان وڌيڪ متاثر ٿيندا ۽ سندن اهو تاثر وڌيڪ گهرو ۽ ديرپا ٿيندو. اهڙو نظم پڙهڻ سان جنهن جي سٺ سٺ جو مطلب سمجهي وڃي هڪ خاص لطف ايندو آهي ۽ اهو ئي لطف استحسان يا پسنديدگيءَ جو روح ٿيندو آهي. هيٺين ڪلاس ۾ اجتماعي نظم خواني ضروري آهي جنهن کي ڪورس ريڊنگ چيو ويندو آهي.

7. سبق جو خاڪو

..... نالو شاگرد جو:

..... رول نمبر:

مضمون: سنڌي نظم

ڪلاس: چوٿون

..... سبق نمبر:

..... تاريخ:

..... سبق جو عنوان:

ٻارن جي عمر: 8+ سال

ٻارن جي اڳوڻي معلومات:

ٻارن کي گذريل ڪلاس ۾ سٺين عادت ۽ لچتن جي ڄاڻ ڏنل آهي.

تدريسي طريقا ۽ مهارتون:

راند رچنا وارو طريقو، تمثيل ڪاري، وارو مظاهراتي طريقو، مشاهداتي طريقو، سوال جواب ۽ مهارتون.

مقصد خاص:

انسان ۾ مهر ۽ ڀلائي ۽ ڌڪ سک جا احساس اڃاگر ڪرڻ.

مقصد عام:

نظم مان لطف اندوز ٿيڻ، ذوقِ جماليات ۽ مڃتا جهڙا گڻ پيدا ڪرڻ ۽ شعرو شاعري لاءِ چاهه پيدا ڪرڻ.

تدریسی شیون:

چارٽ، تصویرون، ٽیپ رڪارڊ، چاڪ، ڊسٽر، وغیرہ:

آمادگي:

استاد سبق کي دلچسپ بنائڻ ۽ ٻارن کي نئين سبق سکڻ لاءِ آمادہ ڪرڻ لاءِ ٽیپ ٿیل ڪهاڻي ٻڌائي ٿو ۽ ضرورت وقت تصویرون ڏيکاريندو رهي ٿو. ڪهاڻي ٻڌائڻ کان پوءِ ان تي سوال ڪري عنوان تي اچي ٿو.

آکاڻي:

نیاز ۽ رمضان جيئن ئي اسڪول کان موڪل ملڻ کانپوءِ گهر وڃڻ لاءِ خوشي ۾ ڊوڙندا ڊوڙندا گهر پئي ويا ته ماڻهن جو هڪ میڙ ڏٺائون. ڊوڙي اتي پهتا. ڏٺائون ته هڪ پوڙهو ماڻهو ڪيلي جي کل تان ترڪي ڪري پوڻ سبب تنگ کان منڊو ٿي پيو هو ۽ سندس گوڏن ۽ نونين مان رت وهي رهيو هو. نیاز ۽ رمضان ماڻهن کي پري ڪري هن ويڇاري ڏکوبل پوڙهي کي اسپتال پهچائي سندس ملام پتي ڪرائي. پوڙهي سندن ٿورا مڃيندي کين نصيحت ڪئي ته ”پٽ جيڪو ٻين سان ڀلائي ڪندو، الله سائين ان کي ان جا پاڙا ڏيندو.“

سوال:

1. نیاز ۽ رمضان گهر ڏانهن ويندي ڇا ڏٺو؟
2. نیاز ۽ رمضان، پوڙهي کي ڪيڏانهن وٺي ويا؟
3. پوڙهي نیاز ۽ رمضان کي ڪهڙي نصيحت ڪئي.

عنوان: ”ٻين سان ڀلائي ڪرڻ.“

”ڇڱو ٻارو اچو اسين ٻين سان ڀلائي ڪرڻ پڙهنداسون.“

نظم کي سرسان پڙهڻ:

استاد سُني سر ۾ ٽیپ ٿیل نظم ٻارن کي ٻڌائي ٿو. جيئن ٻار نظم مان لطف اندوز ٿين.

نظم جي پهرين پڙهڻي:

استاد وڻندڙ لهجي ۽ درست اچارن سان ٻارن آڏو نظم پڙهي ٿو.

ٻي پڙهڻي:

استاد ٻيو ڀيرو نظم پڙهي ٻڌائي ٿو ۽ نوان لفظ بورڊ تي لکي، انهن جون معنائون بورڊ تي لکي ٻارن کان پڙهائي ٿو.

نوان لفظ:

جڳ = جهان.

آڌار = ٽيڪ، ڀروسو.

مير = ٻاجھ، ڪهل.

مايا = دولت، ملڪيت.

مثالي پڙهڻي:

استاد قافِيي ۽ ردِيف کي نظر ۾ رکندي درست لهجي ۾ نظم پڙهي ٿو.

اجتماعي پڙهڻي:

استاد سڄي ڪلاس سان گڏجي ڪورس جي انداز ۾ نظم پڙهي ٿو.

انفرادي پڙهڻي:

استاد نظم جو ٽڪرو ڌار ڌار ٻارن کان پڙهائي ٿو. سندن ڪيل غلطي کي سندن ئي مدد سان درست ڪرائي ٿو ۽ نه اچڻ جي صورت ۾ پاڻ درست ڪري ٿو. پسنديدگي (Appreciation) لاءِ انفرادي پڙهڻيءَ کانپوءِ استاد هيٺيان سوال ڪري ٿو:

1. شاعر هن نظم ۾ ڪهڙي وڻندڙ ڳالهه ڪئي آهي؟

2. توهان سبق مان ڇا پرايو؟

عملي ڪم / گهرو ڪم:

استاد پڙهايل نظم مان هيٺين چونڊ لفظن جا هم - آواز لفظ يا قافيه ٻارن کي گهران
 لکي اچڻ لاءِ چوي ٿو.
 چڱائي.
 ڪم.
 شاهوڪار.

8. مشق

تدريس نظم جي درجن کي پيش نظر رکندي ستين ڪلاس جي سنڌي نصاب جي
 هڪ نظم جو چارٽ تيار ڪيو.



يونٽ - 7

سنڌي گرامر جي سکيا

ليکڪ

نبي بخش جمائي

۽

نجم الدين مڱريو

فهرست

120	تعارف
120	مقصد
121	1. سنڌي ٻوليءَ ۾ گرامر جي شروعات
122	2. گرامر جي تدريس جا مقصد
123	3. گرامر جي تدريس جا طريقا
124	(الف) استقرايي طريقو
125	(ب) استخراجي طريقو
125	4. سنڌي گرامر ۾ مونجهارا
127	5. گرامر سيکارڻ جو ليسن پلان
129	- مشق

يونٽ جو تعارف

تعارف

هن يونٽ ۾ تدريس جي مختلف پهلوئن مان فقط گرامر متعلق مواد ڏنل آهي. هي يونٽ گرامر جي تدريس تي بحث ڪري ٿو ته گرامر سنڌي زبان ۾ ڪيئن آهي ۽ ان جي ٻين ٻولين جي پيٽ ڪرڻ سان ڪهڙي حيثيت آهي؟ گرامر جي اهميت، طريقن ۽ سبقي خاڪو پڻ شامل ڪيو ويو آهي.

يونٽ جا مقصد

هن يونٽ پڙهڻ بعد توهان ان لائق ٿي ويندؤ ته:

1. توهان کي معلوم ٿي ويندو ته سنڌي گرامر جي شروعات ڪٿان ٿي؟
2. سنڌي ٻوليءَ ۾ گرامر جي سکيا جي اهميت جو علم حاصل ٿيندو.
3. سنڌيءَ ۾ گرامر جي پڙهائڻ جي مقصد جي خبر پوندي.
4. سبقي خاڪي کان متعارف ٿي ويندؤ.

سنڌي گرامر جي سکيا

1. سنڌي ٻوليءَ ۾ گرامر جي شروعات

هر ٻوليءَ جي اچارڻ، ڳالهائڻ، لکڻ، پڙهڻ، سمجھڻ ۽ سنڌ حاصل ڪرڻ لاءِ، ان جي قاعدن ۽ قانونن کي سمجھڻ جي ضرورت محسوس ٿيندي آهي. ڇو ته اهڙن قانونن کان سواءِ ٻولي جي سڃاڻپ ٿي نه سگھندي آهي ۽ نه ئي ٻوليءَ جا صحيح تلفظ اچاري سگھبا. انهيءَ سلسلي ۾ دنيا جي سڀني ٻولين وانگر سنڌي ٻولي کي به پنهنجو گرامر آهي جو ٻولي جي صحيح ڳالهائڻ، سمجھڻ، تلفظ جي ادانگي، جملن جي بناوت ۽ انهن جي ترتيب، مذڪر ۽ مؤنث، واحد ۽ جمع، صفت ۽ موصوف، جي سڃاڻپ لاءِ بهترين رهنمائي ڪري ٿو سگھي. سنڌي ٻولي جي ان گرامر جي قاعدن کي قديم اصطلاح ۾ ”ويا ڪرڻ“ به چئجي ٿو.

سنڌي هڪ قديم زبان آهي ۽ سر زمين سنڌ کي جن ماڻهن اول اچي آباد ڪيو سي الهندي وارن ملڪن مان آيا هئا ۽ هن سنڌو درياءَ جي الهندي ڪناري واري ايراضي ۾ رهائش اختيار ڪئي. سندن تهذيب موهن جي دڙي واري تهذيب هئي. ان ڪري سنڌي تمدن جي ٻولي غير آريائي يا سامي صفت زبان هئي. سنڌي عالمن جو نظريو آهي ته سنڌي ٻولي سنسڪرت مان نڪتل آهي، جا پراڪرت اڀرڻ جا روپ وٺي وراڇڊ سڏجڻ ۾ آئي ۽ عربن جي دور ۾ عربي رسم الخط واري عربي صورت ۾ ظاهر ٿي. سنڌي زبان تمام وسيع آهي منجهس (52) اکر آهن. موجوده عربي رسم الخط وارو نمونو 1853ع ۾ وجود ۾ آيو. ان ۾ نج سنڌي اکرن جون صورتون واضح ڪيون ويون. انهن نج اکرن جو موجد علامه ابو الحسن سنڌي کي سمجهيو وڃي ٿو. ان الف ب ۾ 29 اکر اهڙا آهن جيڪي عربي، فارسي ۽ اردو وغيره سان مشترڪ آهن ۽ باقي (22) اکر نج سنڌي جا آهن جن مان ڪي اکر جهڙوڪ پ، چ، ڙ، گ، ڳ اهڙا آهن جن جو تلفظ فقط سنڌي مادري ٻولي ڳالهائيندڙ يا اها ٻولي شروع کان ئي پڙهندڙ اچاري سگھي ٿو. ٻي ٻولي وارو انهن کي صحيح اچار سان ادا ڪري نه سگھندو. سنڌي ٻوليءَ جو گرامر به ٻين ٻولين وانگر ذري گهٽ آهي ڇاڻا قانون

رکي ٿو، جيئن ٻيون ٻوليون رکن ٿيون. البتہ هي ٻولي پنهنجي وسعت جي آڌار تي ڪجهه وڌيڪ گرامري اصطلاح بہ رکي ٿي جيڪي ٻين ٻولين ۾ نہ آهن.

گرامر مان اها خبر پئي ٿي تہ ٻولي صحيح ڪيئن ڳالهائجي يا ڪيئن لکجي يا پڙهجي. گرامر ۾ ٻولي جي قائدن قانونن جا بہ ڀاڱا آهن. هڪڙي ڀاڱي مان لفظن جي قسمن، انهن جي ڦيرن ۽ فعلن جي گردائن جي خبر پئي ٿي تہ ٻئي ڀاڱي مان وري اهو معلوم ٿئي ٿو تہ جملا ڪيئن ٺاهجن؟ انهن جي ترتيب، جوڙجڪ ڪيئن رکجي؟

جيئن تہ سنڌي ٻولي تي سنسڪرت عربي ۽ فارسي جو وڏو اثر آهي انهيءَ ڪري سنڌي ٻولي جي گرامر جا اصول ۽ ترڪيبون بہ انهيءَ اثر کان خالي نہ آهن. سنڌي ٻولي ۾ آوازن جون ظاهري نشانيون يعني زير، زبر، شد ۽ مد وغيره عربي کان ورتل آهن. جملن جي ساخت ۾ سنڌي جي اصليت قائم آهي يعني جملي ۾ فاعل کي گهڻو ڪري اول مقام حاصل آهي. صفت جي جاءِ موصوف جي اڳيان هوندي آهي ۽ فعل پڇاڙي ۾ واقع هوندو آهي. مگر عربي ۽ فارسي ۾ ائين نہ آهي. مثلاً عربي ۾ فعل جملي جي ابتدا ڪندو آهي. فاعل، فعل کان پوءِ ايندو آهي ۽ صفت موصوف جي اڳيان، پٺيان ايندي آهي. فارسي زبان ۾ بہ صفت جو مقام عربي وانگر موصوف کان پوءِ هوندو آهي. پر ٻين وصفن ۾ سنڌي ٻولي ۾ فعلن جو استعمال ۽ زمانن جي تعريف ۾ ضمير عدد ۽ جنس جي موافقت اهڙي تہ پوري ۽ موزون آهي جو ان جو مثال عربيءَ کان سواءِ ٻي ڪنهن بہ ٻوليءَ ۾ مشڪل ملي سگهندو. مثال، جيڪڏهن فاعل، واحد ۾ آهي تہ فعل بہ واحد ۾ هوندو ۽ جي فاعل جمع ۾ آهي تہ فعل بہ جمع ۾ هوندو. ساڳيءَ طرح جي فاعل جي جنس مذڪر هوندي تہ فعل جو صيغو بہ مذڪر هوندو پر جي فاعل مؤنث آهي تہ فعل جو صيغو بہ مؤنث ئي هوندو. شخصي ضميرن (ضمير خالص) ۾ بہ فعل جي صورت متکلم، حاضر ۽ غائب ۾ عدد ۽ جنسي مطابقت ۽ موافقت نظر ايندي جا حالت عام طرح ٻين ٻولين سان لاڳو نہ آهي.

گرامر جي تدريس جا مقصد

(1) ٻوليءَ جي ساخت

گرامر جي تعليم ذريعي شاگردن کي اهو سڀڪاريو ويندو آهي تہ ٻولي ڪيئن ٺهندي آهي؟ جملا ڪيئن ٺاهبا آهن؟ جملن جا ڪهڙا جزا هوندا آهن ۽ لفظن جي ترتيب ۽ ترڪيب معنيٰ تي ڪيئن اثر انداز ٿيندي آهي؟

(2) ٻوليءَ جي اصلاح

گرامر جي مدد سان غلطيون جي نشاندهي ڪئي ويندي آهي. انهن غلطيون کي درست ڪرڻ سان ٻوليءَ جي اصلاح ٿئي ٿي. اهڙي طرح سنڌي صحيح ڳالهائڻ ۽ لکڻ جي قابليت پيدا ٿئي ٿي.

(3) نظم و ضبط جي تربيت

زندگي جي ڪنهن هڪ کاتي ۾ نظم و ضبط ٻين شعبن ۾ به نظم و ضبط پيدا ڪرڻ ۾ مدد ڏيندو آهي. اهڙي طرح گرامر جي تعليم به زندگيءَ جي معاملن ۾ نظم و ضبط کان روشناس ڪرائي ٿي.

(4) دليل بازي

گرامر ڪنهن زبان ۾ لفظن جي حيثيت ۽ مقام جو تعين ڪندو آهي. عبارت ۾ ڪهڙو لفظ ڪٿي ايندو ۽ ڇو ايندو؟ ان جو سبب ۽ مناسب دليل هوندو آهي. اهڙيءَ طرح شاگردن ۾ فڪري صلاحيتون وڌن ٿيون.

(5) ٻوليءَ جي پختگي

ٻولي يا زبان کي غلطيون کان پاڪ ڪري لکڻ ۽ ڳالهائڻ ۾ احتياط ڪرڻ سان ان ۾ پختگي اچي ٿي ۽ اهو مقصد گرامر جي تعليم سان ئي حاصل ڪري سگهجي ٿو.

3. گرامر جي تدريس جا طريقا

تدريس گرامر بابت ماهرن مختلف رايا ڏنا آهن. ڪن جو رايو آهي ته اسڪولن ۾ گرامر پڙهائڻ جي ضرورت نه آهي، فقط ٻولي جي صحيح استعمال جي مشق ڪرائڻ ئي ڪافي آهي. مادري زبان جي حالت اها ڳالهه ڪنهن حد تائين درست آهي پر جيستائين معياري ٻولي جو تعلق آهي ته اهو مقصد باقاعدي گرامر جي تعليم، مقرر ڪيل قانونن ۽ قاعدن تحت ڏيارڻ کان سواءِ حاصل ڪونه ٿي سگهندو. گرامر ٻوليءَ جو اهم جزو آهي، جنهن کي جائز اهميت ملڻ گهرجي ۽ ان جي سکيا مقرر ڪيل قاعدن ۽ اصولن مطابق ڏيڻ ضروري آهي.

عام طرح سان اسان وٽ گرامر سيکارڻ جا ٻه طريقا استعمال ۾ آهن:

(الف) استقراڻي طريقو

(ب) استخراجي طريقو

(الف) استقراڻي طريقو

استقراڻي عربي جي لفظ 'استقرا' مان ورتل آهي جنهن جي معنيٰ آهي 'تلاش ڪرڻ يا ڳولڻ'. هن طريقي موجب استاد کي جيڪو لفظ، وصف يا اصول سمجهائڻو هوندو آهي، ان جا مثال ڏيئي سوالن ذريعي ٻارن کي گهربل لفظ يا صفون يا اصول سيکاريا ويندا آهن. ان طريقي سان ٻار خود ڪوشش ڪري ٿو، تلاش ڪري ٿو ۽ کيس گهربل مواد چڱي طرح ذهين نشين ٿي وڃي ٿو.

مثال: (1) علي انب کائي ٿو.

(2) اسين اسڪول ۾ پڙهون ٿا.

(3) گهوڙو ڊوڙي ٿو.

هن جملي ۾ مشق ڪرائي ويندي آهي ته جيڪي نالا آهن اهي اسم آهن، يعني مثالن ذريعي وصف ٺهرائجي.

استقراڻي طريقي جون خوبيون:

(1) هي طريقو نفسياتي اصولن سان مطابقت رکي ٿو.

(2) هن طريقي ۾ معلوم کان نامعلوم جي طرف وڃڻو پوندو آهي.

(3) هي طريقو شاگردن کي فعال ڪري ٿو.

(4) تعريف شاگر خود ڪيندا آهن ان ڪري خود اعتمادي وڌي ٿي.

(5) قاعدن جي سکيا يعني گرامر وغيره جي ڪري انهن طريقن جي استعمال سان دلچسپي وڌيڪ ٿئي ٿي.

(6) فڪر ۽ تدبير جون صلاحيتون وڌن ٿيون.

(ب) استخراجي طريقو

استخراج جي معنيٰ آهي 'ڪڍڻ، ڪٽڻ'. هن طريقي مطابق پهرين مختلف وصفون سمجهايون وينديون آهن. هن طريقي ۾ وصفون بر زبان ياد ڪرڻ تي وڌيڪ زور ڏنو وڃي ٿو.

گرامر جي سبق پڙهائڻ ۾ استاد پنهنجي طريقن کان مدد وٺي سگهي ٿو. گرامر ۾ وصفون ياد ڪرڻ ضروري هونديون آهن مگر ان کان اڳ گرامر جي مختلف اصطلاحن جي سڃاڻپ ضروري آهي. اهڙي طرح ٻئي طريقا عمل ۾ آندا وڃن ٿا. گرامر جي سبق ۾ مشقي ڪم کي تمام گهڻي اهميت حاصل آهي. استاد کي مناسب طريقو حالتن کي سامهون رکي استعمال ڪرڻ گهرجي ۽ زبان جا مونجهارا کيس سمجهائڻ گهرجن.

مثال: اهڙا لفظ جيڪي گڻ يا اوگڻ ڏيکارين ته ان کي صفت خالص چئبو آهي.

(1) ليئون ڪٽو آهي.

(2) علي هوشيار شاگرد آهي.

استخراجي طريقي جون خاميون:

- 1- هي طريقو نفسياتي اصولن سان مطابقت نه ٿو رکي.
- 2- شاگردن لاءِ ان طريقي ۾ دلچسپيءَ جو سامان نه هوندو آهي.
- 3- هن طريقي جو حافظي تي ٻرو اثر پوي ٿو.
- 4- شاگردن وٽ عملي زندگيءَ ۾ ان جي ڪابه اهميت نه آهي.
- 5- ننڍن ڪلاس ۾ هي طريقو بلڪل غير مؤثر آهي.

اصول، اصطلاح وغيره شاگردن لاءِ نامعلوم هوندا آهن.

3. سنڌي گرامر ۾ مونجهارا

سنڌي گرامر تي جيتوڻيڪ خاطر خواه ڪم ٿيندو رهيو آهي پر ان هوندي به اڃان ڪيترن ئي حالتن جي ملهه مقرر ڪرڻ لاءِ قانون ڏنل نه آهن.

جنس جا مونجهارا: ڪي ماڻهو اولاد کي مؤنث چون ته ڪي وري مذڪر. اهڙيءَ طرح توبه، غار، پگهار وغيره.

صفت ۽ ظرف جا مونجهارا: جنس جي مونجهارن وانگر صفت ۽ ظرف جا به مونجهارا آهن. مثلاً:

هي انب سٺو آهي.

هيءُ سٺو انب آهي.

هي همراھ (شخص) ڪريل آهي.

هي ڪريل همراھ آهي.

زمان حال ۽ زمان حال استمراري

مثال: آئون لکان ٿو.

آئون لکان پيو.

گرامر جي تدريس بابت تعليمي ماهرن جا پاڻ ۾ اختلاف آهن، جهڙوڪ:

(1) اسڪول ۾ گرامر جو نه نالو به نه وٺجي ۽ ٻارن کي فقط ٻوليءَ جي صحيح استعمال جي تربيت ڏجي، جيئن کين گرامر جي اصولن سمجهڻ جي ضرورت نه پوي.

(2) گرامر جي اصولن سمجهائڻ کان سواءِ شاگردن ۾ درست ٻوليءَ جو بنياد وجهي ڪونه سگهيو.

(3) ٻارن کي گرامر سيکارڻ جي مگر عملي يا استعمال واري نموني ۾. شاگردن کان سندن ٻولي جي استعمال معرفت ان جا قاعدا ۽ اصول ٺاهرائجن.

اڳئين زماني ۾ ٻولي جي سيکارڻ کان سواءِ پهريائين گرامر جا اصول ۽ گردان بر زبان حفظ ڪرائڻا پوندا هئا، ان بعد ٻولي جي سکيا ڏيڻ ۾ ايندي هئي. گرامر پڙهائڻ جا هي قاندا آهن:

(1) زبان جي بناوت ۽ خوبي جي خبر پئي ٿي.

(2) بحث مباحثي ڪندي قوت مناظره ۽ منطق ۾ اضافو ٿئي ٿو.

(3) ٻولي جي صحت جو پتو پوي ٿو. شاگردن ۾ ڄاڻ جوڳ ۽ کوجنا ڪرڻ جو مادو پيدا ٿئي ٿو.

(4) ٻولي سهڻي نموني سان ڳالهائي سگهجي ٿي.

(5) لکتن جو صحيح مفهوم سمجهي سگهي ٿو.

گرامر کي اسڪولي ڪمن ۾ جاءِ ڏيڻ لازمي آهي. انهن طريقن کي ڇڏڻو پوندو جن تي هلڻ سان گرامر جي سکيا کي خشڪ ۽ غير دلچسپ بنايو ويندو آهي. جيئن ته گرامر بولي تان نپيو آهي تنهن ڪري به اهو ٿيندو ته گرامر شاگرد کي استعمال نموني ۾ ۽ روزمره جي ڳالهائين تان سيکارجي. گرامر جي سکيا وقت سواليه طريقو اختيار ڪجي يعني لفظ سامهون لکي ان بابت سوال ڪجن ۽ اصولن سان گرامر جي سکيا پهرين درجي کان شروع ڪجي. گرامر جو جدا سبق تيار ڪرڻ بجاءِ گرامر روزمره جي بولي تان سيکارڻ لاءِ سفارشون ٿي چڪيون آهن. گرامر جي سبق جي تياري لاءِ چارٽ، جن تي جدا جدا جملن جا متن لکيل هجن ۽ هڪ چارٽ جنهن تي وصف لکيل هجي اهو استاد لاءِ تمام ضروري آهي.

5. گرامر سيکارڻ جو ليسن پلان

شاگرد جو نالو: رول نمبر:

ڪلاس: تاريخ:

مقصد: 1- بولي جو واڌارو

2- ضمير جي واقفيت

اڳوڻي واقفيت: ٻار گرامر ۾ اسم سکيل آهن.

طريقو ڪار: 1- سوالن جوابن وارو طريقو.

2- مشغولين وارو طريقو.

امدادِي سامان: خاڪا، چارٽ، پائنتر، چاڪ ۽ دستر.

آمادگي: استاد بورڊ تي هيٺيان جملا لکي.

سوال

جملا

1- چوڪر راند ڪري ٿو. 1- پهريون جملو ڪير پڙهندو؟

2- اسڪول ائين بچي ڪلندو آهي. 2- چوڪر کي "گرامر" ۾ ڇا سڏبو آهي؟

3- ميز تي ڪتاب رکيل آهي. 3- ٻئي جملي ۾ لفظ "اسڪول" گرامر ۾ ڇا آهي؟

4- ٻار ڊڪ ڊوڙ ۾ مشغول آهن. 4- "ميز" گرامر ۾ ڇا آهي؟

5- "ٻار" کي گرامر ۾ ڇا چئبو آهي؟

عنوان استاد شاگردن کي ٻڌائيندو ته: ”اسين گرامر جو هڪ نئون لفظ سکنداسين.“
(استاد زباني طرح عنوان ظاهر ڪري ٿو).

يونٽ جو واڌارو

(الف) استاد شاگردن کان چارٽ تان جملا پڙهائي انهن تي سوال ڪري ٿو:

- | سوال | جملا |
|---|----------------------|
| 1- چارٽ تان پهريون جملو کير پڙهي ٻڌائيندو؟ | 1- هاشم انب کائي ٿو. |
| 2- انب کير ٿو کائي؟ (هاشم) | 2- احمد هيڏانهن اچ. |
| 3- ”تون“ لفظ ڪنهن جي پاران ڪم آيو آهي؟ | 3- يوسف خط لکي ٿو. |
| 4- ٻيو جملو کير پڙهي ٻڌائيندو؟ | 4- هو خط لکي ٿو. |
| 5- ”هو“ لفظ ڪنهن جي پاران ڪم آيو آهي؟ | |
| 6- هاشم، احمد، يوسف، گرامر ۾ ڇا آهن؟ (اسم) | |
| 7- انهن اسمن جي پاران ڪهڙا لفظ ڪم آيا آهن؟
(تون، هو) | |

(ب) وصف

اهڙا لفظ جي جملن ۾ اسمن جي بدران ڪم اچن. انهن لفظن کي ”ضمير“ چئبو آهي.
(ث) استعمال ڪم
(ج) استاد ٻئي چارٽ تان شاگردن کي جملا پڙهائي مٿين ريت معلوم ڪرائي ٿو.

- | سوال | جملا |
|--|------------------------|
| 1- پهريون جملو کير پڙهي ٻڌائيندو؟ | 1- چوڪري انب کائي ٿي. |
| 2- ٻيو جملو کير پڙهي ٻڌائيندو؟ | 2- هو انب کائي ٿي. |
| 3- انهن جملن ۾ ضمير ڪهڙو آهي؟ | 2- ماڻهن نانگ ماريو. |
| 4- (اهڙيءَ طرح ٻيا جملا پڙهائي ضمير ڪيائين گهرجن). | هنن نانگ ماريو. |
| | 3- اسين اسڪول وڃون ٿا. |
| | 4- اوهان ڇو دير ڪئي؟ |
| | 5- هو اچن ٿا. |

خال پرائڻ

استاد شاگردن ۾ اهڙا خاڪا تقسيم ڪري ٿو، جن ۾ ضمير لکي جملا صحيح ڪرڻ گهربل آهي. جملا هيٺ ڏجن ٿا:

1. اسڪول وڃان ٿي.
2. ماڻهو نٿا سڃاڻن.
3. کي جيڪا شيءِ وٺي سا وٺ.
4. ماني کائي ويا.

جائزو

استاد سيڪاريل ڪم جي جائزي وٺڻ لاءِ شاگردن کان هيٺيان سوال ڪري ٿو:

سوال

- 1- ڳالهائيندڙ پنهنجي نالي بدران ڪهڙا لفظ استعمال ڪندو آهي؟
- 2- گهڻن ماڻهن سان ڳالهائڻ وقت انهن جي نالن جي بدران ڪهڙا لفظ ڪم آڻيا آهن؟
- 3- ٻون، توهين، توهان، ڪهڙي ماڻهوءَ لاءِ ڪم ايندو آهي؟
- 4- ضمير جي وصف ڪير ٻڌائيندو؟

گهر لاءِ ڪم

استاد ٻارن کي هدايت ڪري ٿو ته گهران ضمير جي پوري وصف ۽ ان جي استعمال طور ڇهه جملا لکي اچن.

مشق

گرامر ڪنهن به ٻولي جي سکيا جو بنيادي ذريعو هوندو آهي، اهو مفروضو سامهون رکندي توهان ان کي صحيح رائج ڪرڻ لاءِ هڪ لائحہ عمل تيار ڪريو.

يونٺ - 8

ڳالهائڻ جا اٺ لفظ

ليکڪ

سيد شير شاهه بخاري

فهرست

137 يونٽ جو تعارف

137 يونٽ جا مقصد

138 1- ڳالهائڻ جا اٺ لفظ

(1) اسم

(2) صفت

(3) ضمير

(4) فعل

(5) ظرف

(6) حرف جر

(7) حرف جملو

(8) حرف ندا

138 2- اسم ۽ ان جا قسم

(1) اسم جامد

(2) اسم مشتق

(3) اسم مصدر

139 3- معنيٰ جي لحاظ کان اسم جا قسم

(1) اسم ذاتي

(2) اسم صفاتي

(3) اسم صفاتيءَ جا قسم

- اسم عام

- اسم خاص

140 4- جنس

- جنس مذکر

- جنس مؤنث

141 5. عدد

- عدد واحد

- عدد جمع

143 6- حالت

(1) حالت فاعلي

(2) حالت مفعولي

(3) حالت جري

(4) حالت اصافت

(5) حالت ندا

145 7- صفت

- صفت خاصيت

- صفت خاصيت جا قسم

(1) صفت خالص

(2) صفت تفصيل

(3) صفت مبالغو

146 8- صفت عدد

- صفت عدد جا قسم

(1) صفت عدد شماري

(2) صفت عدد قطاري

9- ضمير

- ضمير
- ضمير جا قسم
- (1) ضمير خالص
- ضمير خالص جا قسم
- (i) ضمير خالص متکلم
- (ii) ضمير خالص حاضر
- (iii) ضمير خالص غائب

(2) ضمير اشارو

- ضمير اشارو جا قسم
- (i) ضمير اشارو ويجهو (قريب)
- (ii) ضمير اشارو ڏور (بعيد)
- (3) ضمير مشترڪ
- (4) ضمير استفهام
- (5) ضمير موصول
- (6) ضمير جواب موصول
- (7) ضمير مبهم
- (8) ضمير متصل

10- فعل

- فعل جا قسم
- (1) فعل لازمي
- فعل اڪر ترڪ
- (2) فعل متعدي
- فعل متعدي جا قسم
- (i) فعل متعدي معرف

- (ii) فعل متعدي مجهول
(iii) فعل متعدي بالواسطه

153

11- ظرف

- ظرف جا قسم
(1) ظرف زمان
(2) ظرف مكان
(3) ظرف تميز
(4) ظرف نفي

154

12- حرف

- حرف جر
- حرف جملو
- حرف ندا

155

13- بيهڪ جون نشانيون

158

14- پهاڪا

162

15- اصطلاح

يونٽ جو تعارف

تعارف

گرامر ٻوليءَ جي سائيز آهي جنهن مان ٻوليءَ جي جوڙجڪ ۽ قاعدن قانونن جي جان ملي ٿي. ٻوليءَ جي گهاڙيتي ۽ لفظي ميلاپن بابت معلومات حاصل ڪرڻ جو ذريعو گرامر آهي. جنهن جي جان سواءِ، ٻوليءَ جو درست انداز ۾ استعمال ڪرڻ ناممڪن آهي. ڪي استاد گرامر کي ايترو اهم نه سمجهندا آهن. هنن جو چوڻ آهي ته، ٻولي اظهار جو ذريعو آهي. اها جيئن روزانو زندگي جي ڪار وهنوار ۾ استعمال ٿئي، ان کي ساڳئي نموني استعمال ڪندي، سکندڙ پائمرادو سگهي ويندو. ليڪن حقيقت ان جي ابتڙ آهي گرامر هڪ باقاعده علم آهي جيڪو ٻولي سکڻ لاءِ ضروري آهي.

هن يونٽ ۾ ڳالهائڻ جا اٺ لفظ ۽ گرامر جي بنيادي ضروري معلومات ڏيڻ جي ڪوشش ڪئي وئي آهي. خاص طور تي زير تربيت استادن لاءِ جيڪي اڳتي هلي ابتدائي سطح تي ٻولي ڳالهائڻ، پڙهڻ ۽ لکڻ سکندڙ ٻارن کي ان جا بنيادي اصول ۽ طور طريقا سيکاريندا.

يونٽ جا مقصد

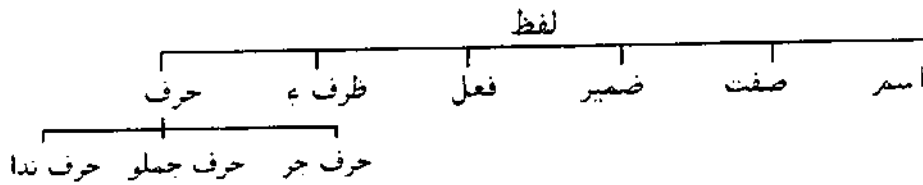
هن يونٽ جي مطالعي کانپوءِ زير تربيت ابتدائي سطح تي پڙهائيندڙ استاد ان قابل ٿي ويندا جو هو:

1. گرامر جا اٺ لفظ ۽ ان جا قسم پڙهائي سگهندا.
2. ننڍا وڏا جملا درست انداز ۾ سيڪاريل گرامر مطابق لکي، ڳالهائي ۽ سيڪاري سگهندا.
3. گرامر جا اصطلاح پنهنجي شاگردن کي ذهن نشين ڪرائي سگهندا.
4. جملي ۾ ڪم آيل فاعل، مفعول، فعل، زمان، جنس ۽ عدد کي صحيح نموني سمجهڻ ۽ استعمال ڪرڻ سيڪاري سگهندا.
5. جملن جي صحيح جوڙجڪ سيڪاري سگهندا.

1. ڳالهائڻ جا اٺ لفظ

سنڌي گرامر موجب ڳالهائڻ جا اٺ لفظ آهن، جي هي آهن: اسم، صفت، ضمير، فعل، ظرف، حرف جر، حرف جملو ۽ حرف ندا. ساڳيا اٺ لفظ سنڌي ٻوليءَ ۾ هيٺين طرح ڇهن لفظن ۾ به ورهائي سگهجن ٿا.

سنڌي ٻولي جي جملي ۾ ڪتب ايندڙ لفظ ڇهن قسمن ۾ ورڇيل آهن جن کي ڏاڍ ڌار نالن سان سڏيو ويندو آهي جن جي ترتيب هيٺ ڏجي ٿي:



مثين لفظن کي ”ڳالهائڻ جا لفظ“ سڏيو آهي. ڪنهن به جملي ۾ استعمال ٿيل لفظن مان هر هڪ کي مٿي ڏنل نالن مان ڪنهن نالي سان سڏيو وڃي ٿو.


2. اسم ۽ ان جا قسم

اسم

اسم معنيٰ ’نالو‘. ڪنهن به ماڻهوءَ، جانور، پکيءَ، جيت، ملڪ يا شهر، هنڌ، جاءِ، جنس، شيءِ، ذاتوءَ، ڪم، وقت، حالت، خاصيت، رشتي يا آواز جي نالي کي اسم چئبو آهي.

اسم جا قسم

بناوٽ جي لحاظ کان اسم ٽن قسمن جو ٿيندو آهي:



(1) اسم جامد

اسم جامد اهڙي اسم کي چئبو آهي جنهن کي ذاتي يا بنيادي وجود هجي. يعني ٻئي ڪنهن لفظ مان جڙيل نه هجي. مثال طور: ماتهو، شينهن، ون وغيره. جامد معنيٰ جميل يا ثابت.

(2) اسم مشتق

اسم مشتق اهڙي اسم کي چئبو آهي، جيڪو ڪنهن لفظ مان جڙيل هجي. جنهن کي ذاتو يا بنياد چئبو آهي.

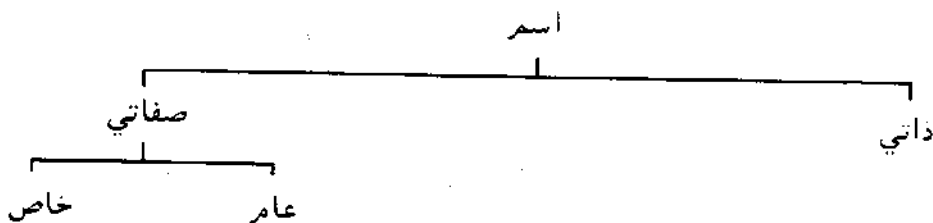
مثال طور: حاڪم، معلم، مسلم، سردار، زبردست وغيره. ڏنل لفظن مان پهريان ٽي عربي ٻولي جا آهن جن جا بنيادي لفظ، حڪم، علم، سکڻ؛ سردار ۽ زبردست فارسي لفظ آهن. جيڪي مرڪب آهن. يعني هڪ کان وڌيڪ لفظن جو ميلاپ آهن. سر + دار ۽ زير + دست.

(3) اسم مصدر

مصدر لفظ جي معنيٰ آهي 'جاري ٿيڻ جو هنڌ'، يا جنهن مان ٻيا لفظ نڪري يا ٺهي سگهن. مصدر جڏهن جملي ۾ اسم جي جاءِ والاريندو آهي ته انکي اسم مصدر سڏبو آهي. اهڙا لفظ جن جي پڇاڙيءَ وارو حرف 'ن' هجي، پر ان کي ڪڍي ڇڏڻ سان امر جو صيغو ٺهي پوي ٿو. مثال طور: گهمن مان گهم، کلن مان کل، هلن مان هل وغيره.

3. معنيٰ جي لحاظ کان اسم جا قسم

معنيٰ جي لحاظ کان اسم جا ٽي قسم آهن: اسم عام، اسم خاص ۽ اسم ذات.



اسم ذات، اسم عام ۽ اسم خاص هيٺ ڏجن ٿا:

(1) اسم ذات

اهڙا نالا جيڪي ڪنهن شيء جي حالت، خاصيت ۽ ڪم جا هجن، جن کي فقط محسوس ڪري سگهجي پر ڏسي يا چئي نه سگهجي. الله تعاليٰ جو نالو اسم ذات آهي. مثال طور: گرمي، روشني، ڪشش، سُر، نيڪي، بدي، حسن، ميناج، رنگ، سچ، ڪوڙ، وغيره.

اسم ذات ۾ هر هڪ وصف پنهنجي پنهنجي موصوف ۾ مستقل طور موجود هوندي آهي، جئين ڪو حادثو يا اتفاق ان جي متجن جو سبب نه بڻجي.

(2) اسم عام

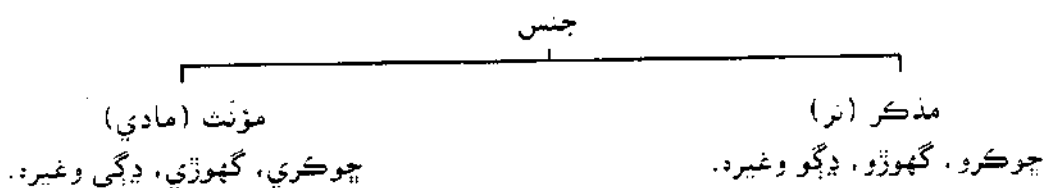
اهم اسم يا نالو، جو ساڳئي جنس جي سمورين شين لاءِ ڪتب اچي، تنهن کي اسم عام چئبو آهي. مثال طور: انسان پکي، جانور، ڪرسي وغيره.

(3) اسم خاص

اسم خاص انهيءَ اسم کي چئبو آهي، جيڪو عام محاورن جو لفظ نه هجي، پر ڪنهن خاص شيء، هنڌ، وقت، ساهه واري، حالت يا خاصيت جو نالو هجي، مثال طور: محرم، ناچ محل، مڪرم، قيامت وغيره. تخلص يا ڪنيت کي به اسم خاص چئبو آهي. مثلاً بيدل، بيڪس، ابو عبدالله، ابن خلدون، وغيره.

نوٽ: اسم عام ۽ اسم ذات کي جڏهن ننڍڙو ڪري ڏيکاربو آهي ته اهڙي اسم کي تصغير چئبو آهي. اسم خاص جو تصغير نه ٿيندو آهي.

4. جنس جو چارٽ

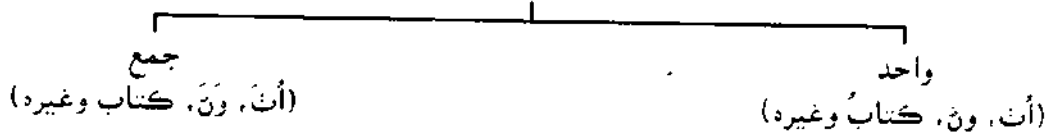


وصف

اسم بابت اها ڄاڻ ته مليل اسم نر آهي يا مادي آهي، تنهن کي جنس چئجي.
 نوٽ: مليل اسم سان جيڪڏهن لفظ 'سُنو' صفت طور لڳي ته ان کي جنس مذڪر چئجي ۽ جيڪڏهن سُنِي صفت طور لڳي ته ان جي جنس مؤنث چئجي.

5. عدد

عدد جو چارٽ



وصف

اسم يا ضمير بابت اهو ٻڌائڻ ته اسم يا ضمير اڪيلو آهي يا گهڻا آهن تن کي "عدد" چئجي.

نوٽ: جملي ۾ اسم جنهن عدد ۾ هوندو آهي، صفت ۽ فعل پڻ ان عدد ۾ هوندا آهن. انهيءَ ڪري ڪن حالتن ۾ جڏهن اسم جو عدد واحد ۽ جمع ٻئي هڪ جهڙا هوندا آهن ته اهڙي اسم جي عدد ٺهرائڻ جي خبر سندس صفت يا ڪتب آندل، فعل مان پوندي آهي.

مثال طور: 1- وَن ڊگهو آهي (واحد)

2- وَن ڊگها آهن (جمع)

هتي جملي ۾ ليک ڏنل لفظ صفت ۽ فعل آهن.

واحد جمع

واحد	جمع	واحد	جمع
اثر	=	آثار	اخبار
اصل	=	اصول	اخلاق
تاجر	=	تجار	ارواح
جوهر	=	جواهر	اصحاب
حال	=	احوال	ابواب

واحد	جمع	واحد	جمع
بدن	=	ابدان	جُهاَل
بحر	=	بحور	جبال
برکت	=	برکات	آداب
عمل	=	اعمال	استاذ
فعل	=	افعال	افراد
عالم	=	علماء	اجسام
فوه	=	افوادم	مجموع
مدد	=	امداد	دفاتر
ملک	=	املاک	ذرائع
مرض	=	امراض	رعایا
خرج	=	اخراج	ارکان
حاکم	=	حکام	ارواح
حد	=	حدود	ازمنه
حکم	=	احکام	ازواج
حکیم	=	حکماء	سلاطین
حق	=	حقوق	سوالات
حصو	=	حصص	شعراء
خدمت	=	خدمات	اشراف
خصلت	=	خصائل	شکوک
خلق	=	خلایق	شهداء
خلیفو	=	خلقاء	اشکال
درهم	=	دراهم	رموز
امر	=	أُمور	اوصاف
بنت	=	بنات	اوزان
تجويز	=	تجاويز	صدقات
تصویر	=	تصاویر	ضعفاء
ثمر	=	اشمار	طلباء


<u>واحد</u>	=	<u>جمع</u>	=	<u>واحد</u>
طفل	=	اطفال	=	جمع
عام	=	عوام	=	واحد
غني	=	اغنياء	=	جمع
قدم	=	اقدام	=	واحد
مسجد	=	مساجد	=	جمع
مصيبه	=	مصائب	=	واحد
فضيلت	=	فضائل	=	جمع
ناصر	=	انصار	=	واحد
منبر	=	منابر	=	جمع
منزل	=	منازل	=	واحد

6. حالت

اسم ۽ ضمير جو جملي ۾ فعل يا ٻئي اسم سان جيڪو لاڳاپو آهي تنهن کي اسم يا ضمير جي حالت چئجي.

حالت جا پنج قسم آهن:

حالت جو تجارت



(1) حالت فاعلی:

اهڙا اسم يا ضمير، جي جملي ۾ ڪنهن ڪم جا ڪندڙ هجن تن کي 'فاعل' چئجي
 ٿو ۽ انهن جي حالت 'فاعلي' ٿيندي.
 مثال طور: وريام ماني کاڌي. مون خط لکيو.

(2) حالت مفعولي:

اهڙا اسم يا ضمير جن تي ڪم جو اثر پوي تن کي گرامر موجب 'مفعول' چئبو.
 اهڙن اسمن يا ضميرن جي حالت 'مفعولي' ٿيندي.
 مثال طور: واڍو ڪرسي ٺاهي ٿو.

نوٽ: ٺاهي ٿو فعل جو فاعل آهي واڍو ۽ واڍي جي ڪم جو اثر ڪرسيءَ تي پوي ٿو.
 اُن ڪري ڪرسيءَ جي حالت ترڪيب ۾ مفعولي ٿيندي.

(3) حالت جري:

جنهن اسم يا ضمير جي پٺيان حرف جر اچي ان جي حالت 'جري' ٿيندي.
 مثال طور: ميز تي ڪتاب رکيو آهي.

نوٽ: جملي ۾ تي حرف آهي جيڪو ميز ۽ ڪتاب اسم سان لاڳاپو ڏيکاري ٿو. ان
 ڪري اهڙن اسمن يا ضميرن جي حالت جري ٿيندي.

(4) حالت اضافت:

اهڙا اسم يا ضمير جن جي جملي ۾ ملڪيت ڏيکاري وئي هجي تن جي حالت
 'اضافت' ٿيندي.

مثال طور: اڪبر جو گهوڙو. اسان جي زمين.

نوٽ: اهڙا حرف جر جيڪي مالڪ ۽ ملڪيت جو لاڳاپو ڏيکاري ٿا ۽ اهي جنهن اسم
 يا ضمير سان لڳن انهن جي حالت اضافت ٿيندي. مٿي ڏنل مثالن ۾ حرف (جي) اڪبر ۽
 گهوڙي جي وچ ۾ مالڪ ۽ ملڪيت وارو لاڳاپو ڏيکاري ٿو.

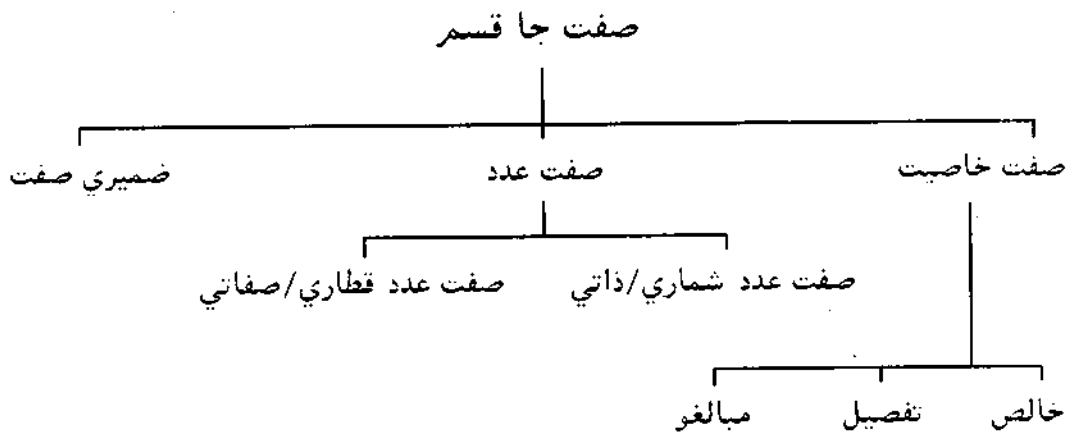
(5) حالت ندا:

ندا جي معنيٰ 'سڏ'. اهڙا اسم يا ضمير جن کي جملي ۾ سڏ ڪيو ويو هجي تن
 جي حالت 'ندا' ٿيندي.

او عبدالله هيڏانهن اچ. سليم! اڄ ته سکر هلون.

7. صفت

صفت اهو لفظ آهي، جنهن جو لاڳاپو اسم سان هجي ان جو گڻ، اوگڻ، حال، انداز، عدد، يا مقدار بيان ڪري. وصف ٿيل اسم کي موصوف چئبو آهي.



صفت جا 3 قسم آهن جن کي صفت جا درجا سڏبو آهي. عربي، سنسڪرت ۽ انگريزي ٻولين ۾ دستور آهي ته صفت واري لفظ پٺيان ڪن مقرر نشانين ملائن سان صفت جا ٽي درجا ليکبا آهن:

1- صفت خالص 2- صفت تفصيل 3- صفت مبالغو

1- صفت خالص

اهڙي صفت جنهن ۾ ڪنهن شيء جي خاصيت بيان ڪيل هجي. مثال طور: آصف چڱو ڇوڪرو آهي.

2- صفت تفصيل

اهڙي صفت جنهن ۾ ڪنهن اسم جي ڪنهن ٻئي اسم يا ضمير سان پيٽ ڪيل هجي.

مثال طور: آصف گلن کان چڱو چوڪرو آهي.

3. صفت مبالغو

اهڙي صفت جيڪا موصوف کي ٻين سمورن کان مٿاهون ڏيکاري.
مثال طور: آصف ڪلاس جي سمورن چوڪرن کان چڱو آهي.

8. صفت عدد

اها صفت جيڪا تعداد کي ظاهر ڪري.
مثال طور: ڏهه، ويهه، ٻيڻا، ٽيڻا، وغيره.
صفت عدد جا ٻه قسم آهن:
(1) صفت عدد شماري/ذاتي (2) صفت عدد قطاري/صفائي

(1) صفت عدد شماري

اها صفت جنهن مان موصوف جو تعداد ظاهر ٿئي.
مثال طور: هڪ، ٻه، ٽي، چار، پنج وغيره.

(2) صفت عدد قطاري

اها صفت جيڪا قطار ۾ پيل يا رکيل شين جي ڳڻپ ظاهر ڪري.
مثال طور: پهريون، ٻيو، ٽيون، چوٿون، پنجون وغيره.

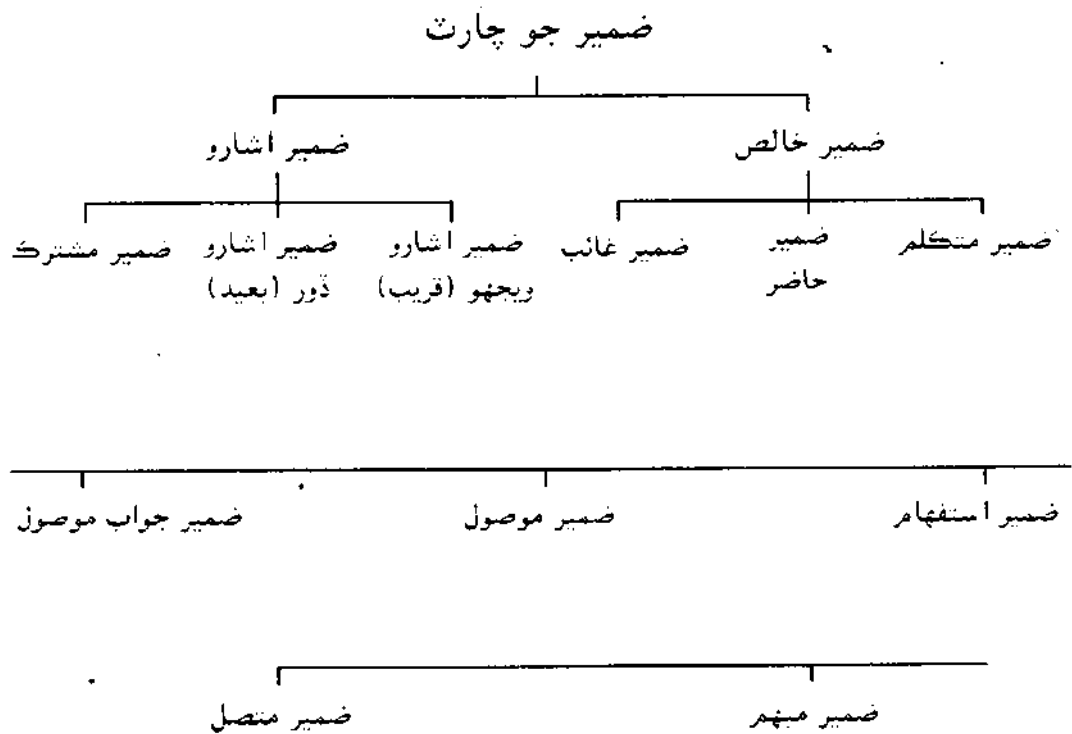
مشق

- 1- صفت مبالغو جي وصف مثالن سان بيان ڪريو.
- 2- هيٺين صفتن جي وصف بيان ڪريو ۽ انهن جو مثال ڏيو:

(1) صفت مبالغو

(2) صفت عدد شماري

9. ضمير



ضمير

اهو لفظ جو اسم جي بدران ڪم اچي ان کي ضمير چئجي.
 مثال طور: آئون، اسين، تون، توهين، توهان، ڪير، ڪنهن، پاڻ، خود، جيڪو، سو وغيره.

ضمير جا قسم:

ضمير جا ڪل 8 قسم آهن:

(1) ضمير خالص (2) ضمير اشارو (3) ضمير مشترڪ (4) ضمير استفهام (5) ضمير

موصول (6) ضمير جواب موصول (7) ضمير مبهم (8) ضمير متصل

(1) ضمير خالص

خالص معنيٰ نج اهڙا ضمير جيڪي فقط ماڻهو اسم جي بدران ڪم اچن.

مثال طور: آئون، تون، توهان، اسين، اسان، هو، اهو وغيره.

ضمير خالص جا 3 قسم آهن جيئن مٿي چارٽ ۾ ڏيکاريو ويو آهي.

(i) ضمير متڪلم (ii) ضمير حاضر (iii) ضمير غائب

(i) ضمير متڪلم

متڪلم معنيٰ ڪلام ڪندڙ يا ڳالهائيندڙ. اهڙا ضمير جيڪي فقط ڳالهائيندڙ

پنهنجي نالي پاران ڪم آڻي. جيئن آئون، اسين، مان وغيره.

(ii) ضمير خالص حاضر

حاضر جو مطلب جنهن سان مخاطب ٿجي يا ڪلام ڪجي.

مثال طور: تون، توهان.

(iii) ضمير خالص غائب

غائب جو مطلب جيڪو حاضر نه هجي يا جنهن جي ڳالهه ڪئي وڃي.

مثال طور: هو، اهي، انهن وغيره.

(2) ضمير اشارو

اهو ضمير، جيڪو ڪنهن اسم ڏانهن اشارو ڪري جيئن ته هي، هو، اهي، اُنهن

وغيره.

ضمير اشاري جا ٻه قسم آهن. (مٿي چارٽ ۾ ڏيکاريل آهي)

(i) ضمير اشارو ويجهو (قريب): اهڙا ضمير جيڪي ڪنهن ويجهي اسم ڏانهن

اشارو ڪن.

مثال طور: هي، اي، اي، وغيره.

(ii) ضمير اشارو ڏور (بعيد): اهڙا ضمير جيڪي ڪنهن ڏورانهن اسم ڏانهن اشارو ڪن.

مثال طور: هو، اهي وغيره.

(3) ضمير مشترڪ

مشترڪ معنيٰ شريڪ يا گڏ. اهڙا ضمير جيڪي فاعل يا مفعول سان گڏجي جملي کي زور وارو بنائين تن کي ضمير مشترڪ چوندا آهن. جهڙوڪ: پاڻ، پنهن، خود وغيره.

(4) ضمير استفهام

اهڙا ضمير جيڪي سوال پڇڻ جي ڪم اچن. استفهام معنيٰ سوال پڇڻ. مثال طور: ڪير، ڪنهن، ڪهڙو، ڇا وغيره. نوٽ: ضمير استفهام ”ڪير“ رڳو ماڻهن سان لڳندو آهي. ڪهڙو ماڻهن، شيءِ ۽ ڪمن سان لڳندو آهي.

(5) ضمير موصول

وصل معنيٰ ميلاپ، ڳانڍاپو. اهو لفظ جو ڪنهن اسم جي پاران ڪم اچي ۽ جملي کي ٻئي جملي سان ملائي. مثال طور: هي اهو مهمان آهي جو ڪالهه آيو هو. نوٽ: هي اهو مهمان آهي، ڪالهه آيو هو، ٻه جملا آهن جن کي ”جو“ ضمير ملائي ٿو.

(6) ضمير جواب موصول

اهو ضمير جو ضمير موصول جي جواب ۾ ڪم اچي. مثال طور: جو ڪندو، سو پريندو. هتي ”جو“ موصول آهي ۽ ”سو“ جواب موصول آهي.

(7) ضمير مبهم

مبهم معني "گجهو" يا "لڪل". اهو ضمير جيڪو لڪل يا گجهيل اسمن جي
 بدران ڪم اچي.
 مثال طور: هتي ڪو آيل ٿو پاننجي. هتي ڪو ضمير ڪنهن لڪل يا گجهي اسم
 پاران ڪم آيو آهي.
 ڪو. ڪي. ڪجهه. ڪنهن. ضمير مبهم آهن.

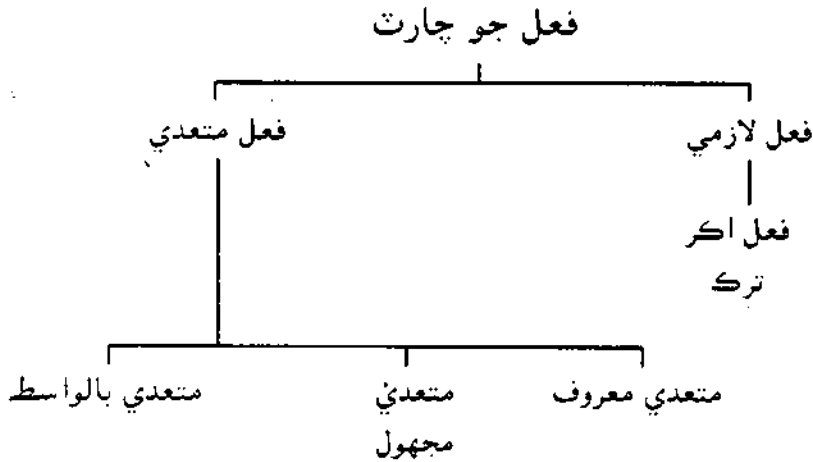
(8) ضمير متصل

متصل معني "گنڊيل". اهڙيون ضميري نشانيون جي جملن ۾ ڪن لفظن جي پڇاڙي،
 ۾ ملائجن ۽ انهن مان ضمير خالص جي معنيٰ نڪري.
 نوٽ: اهي ضميري نشانيون اسمن، فعلن ۽ حرف جر سان گنڊيبيون آهن.
 کاڌم: مون کاڌو
 کاڌوسين: اسان کاڌو
 کاڌو: تو کاڌو
 کاڌو: توهان کاڌو
 کاڌائين: هن کاڌو
 کاڌائون: هنن يا انهن کاڌو
 اهڙي طرح کيس، وٽس، پٿر، پاڻس وغيره.

مشق

- 1- ضمير جا قسم ڪيترآ آهن؟
- 2- خالص متڪلم جا ضمير ڪهڙا آهن؟

10. فعل



فعل

فعل معنيٰ 'ڪم'. اهو لفظ جو جملي ۾ هئڻ، ڪرڻ، ٿيڻ، پوڻ يا سهڻ جي معنيٰ ڏيکاري.

فعل جا مکيه ٻه قسم آهن:

1- فعل لازمي 2- فعل متعدي

(1) فعل لازمي

اهڙو فعل جو مفعول کانسواءِ فاعل جو ڪم ڏيکاري.

مثال طور: ٻار اچڻ پيا، مان وڃان پيو.

- فعل اڪر ترڪ (فعل بي فاعل)

اهڙو فعل جيڪو جملي ۾ ڪنهن فاعل جو محتاج ڪونه هجي پر فقط فعل جملي

جي صورت وٺي بيهي ته ان کي فعل اڪر ترڪ چئبو. مثال طور: اچيو، هليو وغيره.

(2) فعل متعدي

اهڙو فعل جو ڏيکاري ته فاعل جو ڪم ڪري ٿو ۽ ان جو اثر ٻئي ڪنهن شيء تي پوي ٿو.

فعل متعدي جا ٽي قسم آهن.

(i) فعل متعدي معروف (ii) متعدي مجهول (iii) فعل متعدي بالواسطه

(i) فعل متعدي معروف:

فعل معروف معنيٰ 'چٽو يا ظاهر'. اهڙا فعل جن ۾ فاعل ۽ مفعول ٻئي ظاهر ظهور چٽا بيٺل هجن.

مثال طور: انور خط لکي ٿو. ڏوهي ڪپڙا ڌوئي پيو.

(ii) فعل متعدي مجهول:

اهڙا فعل جيڪي ڏيکاري ته مفعول ڦري فاعل جي جاء ورتي آهي. هن ۾ فاعل ڪونه هوندو آهي.

مثال طور: ماني پڇي پئي. ڪپڙا ڌوئي ويا.

(iii) فعل متعدي بالواسطه:

اهو فعل متعدي جنهن ۾ فاعل پاڻ ڪم نه ڪري پر ٻئي جي وسيلي يا واسطي سان ڪم ڪرائي.

مثال طور: درخواست لکرائي. مون ڪتاب ڇپرايا.

11. ظرف

ظرف جو چارٽ

ظرف زمان ظرف مڪان ظرف تميز ظرف نفي

ظرف

ظرف اهو لفظ آهي جيڪو فعل، صفت ۽ ٻئي ظرف سان لڳي ۽ ان مان وقت، جاءِ، ريت، قدر، ۽ انڪار جي معنيٰ نڪري.
ظرف جا چار قسم جي ترتيب وار هيٺ ڏجن ٿا:
(1) ظرف زمان، (2) ظرف مڪان، (3) ظرف تميز، (4) ظرف نفي.

(1) ظرف زمان

اهڙا ظرف جن مان وقت جي معنيٰ نڪري تن کي ظرف زمان سڏيو آهي. مثال طور:
اڃ، ڪالھ، سڀاڻي، وغيره.

(2) ظرف مڪان

’مڪان‘ معنيٰ جاءِ. اهڙا ظرف جن مان جاءِ يا هنڌ جي معنيٰ نڪري.
مثال طور: هيٺ، مٿي، هتي، اندر، ٻاهر، وغيره.

(3) ظرف تميز

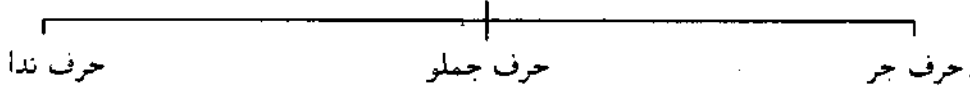
اهڙا ظرف، جنهن مان ريت يا قدر جي معنيٰ نڪري.
مثال طور: آهستي آهستي، جهڙيءَ طرح، مس مس وغيره.

(4) ظرف نفي

اهڙا ظرف جن مان ناڪار يا انڪار جي معنيٰ نڪري.
مثال طور: نه، ڪونه، نڪو، متان، وغيره.

12. حرفُ

حرف جو چارٽ



حرف جر

اهو لفظ جو اسم يا ضمير جي پٺيان اچي ۽ انهن سان لاڳاپو ظاهر ڪري.
مثال طور: ۾، سان، وٽ، کان، جو، ڏانهن، لاءِ، منجه، منجهان، وغيره.

حرف جملو

اهو لفظ جو ٻن لفظن، جملي جي ٻن ڀاڱن يا ٻن جملن کي پاڻ ۾ ملائي.
مثال طور: ۽، نه، به، پڻ، پر، مگر، وغيره.

حرف ندا

اهو لفظ جنهن مان سڌ جي معنيٰ نڪري يا دل جي حالت، مثلاً خوشي، ارمان، يا
عجب وغيره ظاهر ٿئي.

مثال طور: او، شاباس، افسوس، شال، مان، وغيره.

نوٽ: حرف ندا جي پويان (!) عجب جي نشاني ڏيڻي آهي.

(2) ڊمر:

جيڪڏهن ڪو به مثال، تفصيل، ياداشت يا چوڻي وغيره لکڻي هجي ته ان کان اڳ ۾ ڊمر جي نشاني (:) ڏيڻ گهرجي.
مثال: ميلي ۾ ڪيترائي دڪان هوندا آهن جهڙوڪ: ميون، مٺاين، رانديڪن وغيره جا.

(3) اڌ ڊمر (؛):

جيڪڏهن جملو ڊگهو هجي ۽ ان ۾ هڪ يا ٻه دفعا ٿورو ڊمر (،) اڳ ۾ آيو هجي ته پوءِ اڌ ڊمر (؛) جي نشاني ڏيڻ گهرجي ۽ ساه کڻجي جيئن:
هر سال صفر مهيني جي چوڏهين تاريخ پٽ شاهه ۾ شاهه پٺاڻيءَ جو ميلو، ڌام ڌوم سان ملهائيو ويندو آهي؛ جتي ڪيترائي زيارتي پري پري کان ڪهي ايندا آهن.

(4) ٿورو ڊمر (،):

جنهن جملي ۾ ننڍا ننڍا ڀاڱا هجن يا ماڻهن يا شين جا نالا لکڻا هجن ته، هر هڪ جي پٺيان ٿوري ڊمر (،) جي نشاني ڏيڻ گهرجي.
جيئن: ميلي جي موقعي تي، رات جو درگاهه تي شاه جو راڳ ڳائبو آهي، درگاهه کان ٻاهر ڳائڻا پيا ڳائيندا آهن، ماڻهو پيا هلندا آهن ۽ ٻيهر لڳي پئي هوندي آهي.

(5) سوال جي نشاني (؟):

سوال پڇڻ جي حالت ۾ جملي جي پويان سوال جي نشاني (؟) ڏيڻي آهي.
مثال طور: توکي شاهه جا بيت ايندا آهن؟

(6) عجب جي نشاني (!):

جنهن جملي مان سڌ جي معنيٰ نڪري يا خوشي، ارمان يا عجب جي حقيقت ظاهر ٿئي اتي عجب جي نشاني (!) ڏيڻ گهرجي.
مثال طور: واه واه! چوڌاري بحلي جي جنهر ۾ لڳي پئي آهي.

(7) واک جون نشانين (Inverted Commas) (" ") :

جيڪڏهن ماتيهو، جا اصل لفظ ساڳئي طرح لکنا هجن ته انهن کي واک جي نشانين (" ") ۾ لکبو آهي.

مثال طور: سليم کي استاد چيو "سپاڻي مضمون لکي اچجان".

(8) ڏنگيون () :

جڏهن جملي ۾ ڪي اهڙا فقر يا خيال آندا ويا هجن، جن جو جملي جي معنيٰ تي ڪو خاص اثر ڪونه پوي يا ڪا وضاحت گهربل هجي، ته انهن کي ڏنگين ۾ بند ڪبو آهي.

مثال: اڪبر بادشاهه هندستان تي 49 سال (1554ع کان 1605ع) تائين حڪومت ڪئي.

نوٽ: ڪڏهن ڪڏهن ٻن نشانين کي گڏي به ڪتب آندو ويندو آهي، جي عام طرح اخبارن وغيره ۾ گهڻو استعمال ٿينديون رهنديون آهن.

14. پهاڪا

(1) الله ڏٺي ته ڪمي ڪائجي.

جيڪڏهن ڪنهن کي الله ڏٺي ته ان کي گهرجي ته نياز ۽ نوڙت سان هلي پر هٿ ۽ وڏائي نه ڪري.

(2) اُپ ڏانهن اشاري جي ضرورت نه آهي.

اها شئي جيڪا هر ڪنهن کي چڱي ريت نظر اچي، ان ڏانهن اشارو ڪرڻ جي ضرورت ئي نه آهي.

(3) استاد جي مار ٻار جي سنوار.

استاد پاران شاگرد کي ملندڙ سزا، ان جي سڌاري لاءِ ئي هوندي آهي.

(4) اچو ڏجي اچو وڻجي.

جهڙي شيءِ پاڻ وٺڻ لاءِ تيار ٿجي، موت ۾ ان جهڙي شيءِ ٻئي کي ڏجي.

(5) اگهه کڻيو ڪائجي، تور کڻيو نه ڪائجي.

شيءِ جا پيسا ڀلي وڌيڪ وڻجن مگر تور کوٽي نه ڏجي.

(6) آئي تاندي ڪاڻ، ٿي ويئي بورچائي.

جيڪو سوالي ٿي اچي ۽ قبضو ڪري مالڪ ٿي ويهي رهي.

(7) اٿو چي گهوٻاٿو.

چڻجي هڪڙي ڳالهه ته ڪري ٻي ڳالهه.

(8) اُن جنهن وٽ سان ٻڌ، اُن کي کائي.

جنهن ماڻهوءَ کي ڪا عادت يا هير پيل هوندي، اها ضرور پوري ڪندو.

(9) اگر ڪوسا ته هٿ ساڙين، ٿڌا ته هٿ ڪارا ڪن.

خراب ماڻهو سان دوستي رکبي ته انهي مان ڪڏهن به چڱائي نه رهندي.

(10) اُن پلي، ذات پلي.

جنهن ماڻهو وٽ ڪاٺن لاءِ اُن موجود آهي ته اهو چڱو ليکبو آهي.

(11) اوڻيه ڏينهن چور جا ته ٽيهن ڏينهن ساڌ جو.

جيڪڏهن ڪو ماڻهو هميشه چوري ڪندو رهندو ۽ کيس ٽيندي رهندي پر آخر ڪو هڪڙو ڏينهن اهڙو ايندو جڏهن پڪڙجي پوندو.

(12) اهو سون ئي گهوريو جو ڪن چني.

اهڙو فائدو نه گهرجي جنهن مان وڌيڪ نقصان ٿئي.

(13) اهو ڪي ڪجي جو اُٺي ويل ڪم اچي.

بيچت ڪجي جو ڏکني وقت ڪم اچي.

(14) اهو وٺ نه آهي جيڪو واءِ نه لوڏيو هجي.

دنيا ۾ ڏک ۽ تڪليفون هر هڪ انسان تي اچن ٿيون.

(15) بيڪار کان بيگار پلي.

انسان کي نڪم ٿي ويهن کان پلو آهي ته ڪنهن جو ڪم مفت ۾ ئي ويهي ڪري.

(16) پائيواري جو پٽ ئي گهرويو.

هر ڪم پنهنجي سر ڪجي، گهڻن جي مالڪيءَ ۾ سٺو ڪم به خراب ٿي ويندو.

(17) پڇڻا نه منجهڻا.

جيڪڏهن ڪنهن ان ڏٺل جاءِ ڏانهن ويندي ڏس پتو پڇيو هليو ته سواءِ مونجهاري جي منزل تي رسي وڃيو.

(18) پراڻي دهل تي احمق نچي.

ڌارئي جي در تي جو دهل ٻڌي جيڪو نچي سو ڪم بيوقوفن جو آهي.

(19) پراڻي گڻي کي هٿ لائي پنهنجو پٽ نه پٽائجي.

جيڪڏهن پٽن کي تڪليف ڏئي ته پاڻ به سلامت ڪونه رهيو.

(20) ڦڙيءَ ڦڙيءَ تلاءَ.

جهڙي ريت برسات جو ڦڙو ڦڙو وسي نيٺ گڏ ٿي هڪ وڏو تلاءَ يا ڍنڍ ٿي پوندو تهڙي ريت ڌرو ڌرو ٿي گهڻو گڏ ٿيندو.

(21) چڱائي ڪر جٽ سان ته ڦيرائي هڻي پٽ سان.

بي وقوف ماڻهوءَ سان ڀلائي ڪجي ته اٽو نقصان رسائيندو يعني ڀلائي جو بدلو پراڻي ملندو.

(22) دٻي ۾ ٺڪريون.

ڪجهه به سمجهه ۾ نه اچن.

(23) ڏيئي هيٺان اونداھ.

جهڙي ريت ڏيئي جي روشني پري ٿاڻين پوندي آهي پر ان جي هيٺان اوندهه هوندي آهي، اهڙي ريت ٻاهر وڏي شهرت هجي پر گهر ۾ ڪير سڃاڻي به نه.

(24) سِرَ ڏجي پر سرُ نه ڏجي.

جان قربان ڪري ڇڏجي پر راز تان پردو نه کڻجي.

(25) سندرو ثابت منزل آسان.

ارادو پختو ڪيو ته ڪم آسان ٿي پوندو.

(26) کاڌي ڪوه به کڻي وڃن.

رڳو کائڻ سان وڏو خزانو به کڻي ويندو يعني ڪمائيو ڪونه فقط خرچ ڪيو ته گڏ ٿيل
موڙي به ختم ٿي ويندي.

(27) نيڪي ڪر درياءَ ۾ وجهه.

ڇڱائي ڪري وساري ڇڏي يعني ڪنهن سان ڀلائي ڪري ان کي ورجاء نه ڇو ته اها دل
آزاريءَ جو ڪارڻ بڻبي.

(28) وات به اڌ طبيب آهي.

تندرستيءَ جو راز مناسب غذا آهي. بي وقتو ۽ ضرورت کان وڌ ڪاٺيو ته بيمار ٿي
پئسو.

(29) وڻ وڻ ڪائي.

جتي جدا جدا ذاتين، قومن يا ملڪن جا ماڻهو گڏ ٿين ته هي ٻهاڪو ڏبو آهي.

15. اصطلاح

اک ڪارا ڪرڻ	=	بي سود يا بيڪار محنت
اک پتن	=	هوشيار ٿيڻ
اک ۾ ڪندو هئڻ	=	ناپسند هئڻ، نه وٺڻ
اڪيون ڌرا ڏئي وڃڻ	=	هيشو ٿيڻ، ڪمزور ٿي وڃڻ
اڏو اچڻ	=	نتيجو لوڙڻ
اُپ ڦاڙڻ	=	پٽاڪ هئڻ
اڳ پوءِ جاچڻ	=	هر ڳالهه جو ويچار ڪرڻ
اُبتا پير ڪڻڻ	=	گمراه ٿي وڃڻ، اجايا ڪم ڪرڻ
اُبتي ڪل لاهڻ	=	غير واجبي نفعو ڪمائڻ، نقصان پهچائڻ
ابن الوقت هئڻ	=	لالچي هئڻ
اٿي ۾ لون هجڻ	=	ٿوري مقدار ۾ هئڻ
اجا يا پير ڪڻڻ	=	بيچڙا ڪم ڪرڻ
اجل ڪي سڏڻ	=	مصيبت ڪي دعوت ڏيڻ، موت ڪي سڏ ڪرڻ
اڃ سپاڻ ڪرڻ	=	نتائڻ
اُجهڙا اڏڻ	=	گهر ٺاهڻ
اچائي ڪرڻ	=	ڳالهه ڪي صاف ڪرڻ، مسئلي ڪي صاف ڪرڻ
اربع خطا ڪرڻ	=	وڏو ڏوهه ڪرڻ
اڏي مڏي وارو هئڻ	=	مالدار هئڻ
ارٿ سين اورڻ	=	ڪٽڻ
ارواح ڪڇي وڃڻ	=	شوق لهي وڃڻ
استادي ڏيڻ	=	سيڪارڻ
اڪن کان انب گهرڻ	=	نا ممڪن ڪم

اڪن تي اتو هارڻ	=	اجائي محنت ڪرڻ
اک پيڄڻ	=	اشارو ڪرڻ
اک پورڻ	=	بي حياتي ڪرڻ، مري وڃڻ
اک چنپ ۾ اچڻ	=	جلدي پيچڻ
اک ڏيکارڻ	=	دڙڪو ڏيڻ
اک کلڻ	=	خبردار ٿيڻ
اک لڳڻ	=	ننڊ اچڻ
اک مان ڪڍڻ	=	جاچي ڏسڻ
تڏائي ڪرڻ	=	سسٽي ڪرڻ
تڏو ٿيڻ	=	راضي ٿيڻ
تڪو ڏيئي ٽانڊو کڻائڻ	=	وڏ ماڻهپي ڏيکارڻ
تڪو پنجو ڪرڻ	=	سادگيءَ سان ڪم ڪرڻ
ٺڪر پيچڻ	=	الزام هڻڻ
پگهر سڪائڻ	=	ٿورو وقت ترسڻ
ڦٽاڪا چوڙڻ	=	پٽاڪون هڻڻ
جتيءَ ۾ پير پائڻ	=	برابري ڪرڻ
جوت جاڳائڻ	=	روشني ڪرڻ
چنڊا پٽ ڪرڻ	=	جهيڙو ڪرڻ
چار چار ڪرڻ	=	ڪچهري ڪرڻ
چشم پوشي ڪرڻ	=	لڪائڻ
چيٽا پورڻ	=	فساد مچائڻ
خر مغز هڻڻ	=	مٿي ڦريل هجڻ
دل ۾ جاچڻ	=	سوچڻ
دل وڏي ڪرڻ	=	آسرو رکڻ
دل ننڍي ڪرڻ	=	گهٻرائجي وڃڻ

علاج ڪرڻ	=	ڏس پنڌ ڪرڻ
حيران ٿيڻ	=	ڏندين آڱريون اچڻ
ببزار ڪرڻ	=	رت ڪرڻ
همتائڻ	=	روح ڦوڪڻ
وعدو پاڙڻ	=	زبان کي پاڻي ڏيڻ
اجائي محنت ڪرڻ	=	سر کپائڻ
قسمت چڱي ٿيڻ	=	سٺائو واءِ لڳڻ
وڏي عزت ڪرڻ	=	سونو نڪ وجهڻ
شادي ڪرڻ	=	سيج مائڻ
سينگار ڪرڻ	=	سينڌ سرمو ڪرڻ
واعدو ڏيڻ (عورت جو)	=	سينڌ ڏيڻ
لڪائڻ	=	شب ۾ رڪڻ
ظاهر ڪرڻ	=	قلعي رڪڻ
لڪائڻ	=	ڪڪ رڪڻ
پري رهڻ	=	کناره ڪشي ڪرڻ
سڄي رات کائڻ	=	اکين تي رات کائڻ
پيارو هجڻ	=	اکين جو نار هجڻ
ملاقات ڪرڻ	=	اکين جي اڇ لاهڻ
ٺڳي ڪرڻ	=	اکين ۾ ڌوڙ وجهڻ
آڇو ٿيڻ	=	ٻار لاهڻ
سفارش ڪرڻ	=	ٻار وجهڻ
مسخري ڪرڻ	=	بازي وجهڻ
شڪست اچڻ	=	بازي هارائڻ
تمام سرهو ٿيڻ	=	باغ باغ ٿيڻ
فساد وڌائڻ	=	باه تي تيل هارڻ

بد حواس ٿيڻ	=	منجهي وڃڻ، پریشان ٿي پوڻ
برقعو مٽائڻ	=	وفات ڪرڻ
بسترو گول ڪرڻ	=	لوڏي ڪيڻ
بستري داخل ٿيڻ	=	بیمار ٿي پوڻ
بکيون ٺوڪڻ	=	پنڌ ڪرڻ
بند وڇائڻ	=	گم ڪرڻ
بُند هجڻ	=	اڪيلو هجڻ، پُختو ٿي بيھڻ
بگھڙ پوڻ	=	مصیبت ڪڙڪڻ
باڙ لڳڻ	=	خواهش ٿيڻ
بہ اکر لکائڻ	=	چٽي لکائڻ
بانھن پيلي ٿيڻ	=	مددگار ٿيڻ
بانھون کڻجڻ	=	وڙھڻ لاءِ تيار ٿيڻ
بتيھ نين کڻڻ	=	تمام گھڻو راضي ٿيڻ
بڏڻ ترڻ	=	ڳتتيون ڪرڻ
بکر پوستات ڪرڻ	=	زبردستي ڪرڻ
بوٽ ٻڏي ويھڻ	=	ماٺ ڪري ويھڻ
بوٽو ٻارڻ	=	ھمت ڪرڻ، ڪارنامون ڪرڻ
ناڙو کڙڻ	=	بد سوڻ ٿيڻ
ناڙيون ٺوڪڻ	=	ڪنگال ٿي وڃڻ
ناڙيون وڇائڻ	=	خوشيون ڪرڻ
نڙ ٽڪڙ ڪرڻ	=	جلدي ڪرڻ
ڪلھو ڏيڻ	=	ڪڻڻ
ڪاپاري ڌڪ لڳڻ	=	وڏو نقصان ٿيڻ
ڪندا ٿي وڃڻ	=	اپرو ٿي وڃڻ
ڪڙ تيل نڪرڻ	=	نتيجو نڪرڻ

ڪٽي ڏين	=	تنگ ڪرڻ
ڪهرو ڳالهائڻ	=	چڙ ڏيارڻ
گاڏو گهلڻ	=	وقت گذارڻ
گوڏو پڇڻ	=	ويهڻ، ترسي پوڻ
گوڏو گوڏي سان ڏيڻ	=	پرساڻ ويهڻ
نالو ڳائڻ	=	تعريف ڪرڻ
مانڊاڻ منڊڻ	=	رت رٿڻ
مونن ۾ منهن وجهڻ	=	دنيا کان پري ٿي وڃڻ
مٿي تي چاڙهڻ	=	من وڌائڻ
نڪ ٻوڙڻ	=	بي حيا ٿيڻ
وار ونگو نه ٿيڻ	=	ذرو به نقصان نه پهچڻ
هائيءَ هجي وڃڻ	=	ناس ٿي وڃڻ
هٿ حاصل ٿيڻ	=	فائدو رسڻ
هٿ هٿڻ	=	پڇتائڻ
هٿ ڪيڻ	=	مدد ڪرڻ ڇڏي ڏيڻ
هٿ چيو ڪرڻ	=	اثر رسوخ هٿڻ
هٿ گنديڻ	=	وڙهڻ، جهيڙو ڪرڻ
هٿ منجهڻ	=	بيسو نه هجڻ



يونٽ - 9

انشاء پردازي

(مضمون، خط ۽ درخواستون لکڻ)

ليکڪ

پروفيسر حاجي عنايت الله زنگيجو

فهرست

170	تعارف
170	مقصد
171	1. انشاء پردازي (Composition)
171	2. مضمون نويسي
172	3. مضمونن جا قسم
180	4. خط لکن
181	5. خطن جا نمونا
187	6. درخواست لکن

يونٽ جو تعارف

تعارف

ٻولي صرف ڳالهائڻ جو ذريعو نه آهي بلڪه ان کي خوبصورت انداز ۾ لکڻ ۽ ان ذريعي خيالن ۽ احساسن ۽ تاثرات کي مؤثر طريقي سان ٻين تائين پهچائڻ جو پڻ هڪ مفيد طريقو آهي. ٻوليءَ کي جاندار بنائڻ خاطر ڪن ڳالهين، گرامر جي اصولن ۽ لکيت جي خوبيين سان نوازيو ته اها اثرائتي ٿيندي ۽ ٻين جو داد تحسين به حاصل ڪندي. اهڙن مقصدن کي حاصل ڪرڻ لاءِ، ٻوليءَ ۾ مختلف انواع جا تحريري طريقا به آهن، جهڙوڪ: مضمون، خط، درخواستون وغيره. انهن کي لکڻ جا به مختلف نمونا آهن. اهڙن لکيت جي نمونن کي سهڻي، وزناتي ۽ دلڪش انداز ۾ لکڻ کي انشاءِ پردازي چئبو آهي. هن يونٽ ۾ اسان انشاءِ پردازيءَ جا قسم، لکڻ جا نمونا ۽ ۽ ڪي مثال پيش ڪيل آهن. اميد ته زير تربيت استادن کي هن يونٽ جي مطالعي سان ڪافي لاپ حاصل ٿيندو.

مقصد

هن يونٽ جي تدريس بعد زير تربيت استادن ان لائق ٿي ويندا، ته:

1. انشاءِ پردازيءَ جي معنيٰ ۽ مطلب سمجهي سگهن.
2. خط، مضمون ۽ درخواستون وغيره موزون ۽ اثرائتي نموني لکي سگهن، ۽
3. پنهنجي اسڪولي شاگردن کي به اهڙي ڄاڻ مؤثر نموني ڏئي سگهن.

1. انشاء پردازي (Composition)

پنهنجي مقصد کي سنهي پيراني، خوب صورت لفظن ۽ مؤثر انداز ۾ لکڻ کي 'انشاء پردازي' چئجي ٿو. استاد لاءِ ضروري آهي ته جڏهن هو ٻار کي، سنڌي ٻولي لکڻ سيکاري ته تحرير ۾ سونهن پيدا ڪرڻ ۽ مافي الضمير جي اظهار کي وزنائتو ۽ دلڪش بنائڻ لاءِ انشاء پردازيءَ جو خيال رکي.

انشاء پردازيءَ جا ڪيترائي قسم آهن. جهڙوڪ: پئراگراف، آکاڻي، مضمون، خط، درخواست وغيره.

هت اسين مضمون، خط ۽ درخواست جو ذڪر ڪنداسين.

2. مضمون نويسي (Essay Writing)

پهرئين ۽ ٻئي درجي ۾ مضمون يا ڪا به تحرير عملي طرح سيکاري نه سگهبي آهي. انهن کي تحرير لاءِ تيار ڪرڻ جو ڪم صرف زباني هلايو آهي. مثلاً، ڪانئن، ننڍين آکاڻين، سادين شين بابت احوال ۽ سوال جواب ذريعي گفتگو ڪرائي آهي.

تحرير جي ڪم جي باقاعدي عملي ابتدا ٽئين درجي کان شروع ٿيندي آهي. جنهن جو معيار درجي بدرجي وڌائبو هليو آهي.

مضمون لکائڻ وقت هيءَ ڳالهه خيال ۾ رکجي ته استاد مضمون لاءِ موضوع اهڙا چونڊي، جيڪي:

1. ٻار جي صلاحيت، گهرجن، تعليمي معيار، عمر ۽ دلچسپين مطابق هجن.

2. جيڪي ٻار جي ويجهي ماحول سان تعلق رکندا هجن.

3. جيڪي ٻار جي تحريبي ۽ مشاهدي سان ٺهندا هجن.

4. جن ۾ خيالن جو اظهار ڪرڻ مشڪل نه هجي.

5. موضوع جي چونڊ ۾ ٻارن جي راءِ جو دخل پڻ هئڻ گهرجي.

3. مضمونن جا قسم (Kinds of Essays)

مضمون گهڻين ئي شين تي لکي سگهجن ٿا. مثال طور: ساهه وارا، گل پوکڻا، شخصيتون، تقريبن جو اڪين ڏنو احوال يا ميلا ملاڪڙا، مشهور جاين ۽ بندرگاهه، سوانح عمريون، چوڻيون ۽ پهاڪا.

مضمون نويسيءَ جي لحاظ کان، اسين ٽئين درجي کان اٺين درجي تائين ٻارن کي ٽن گروپن ۾ ورهائي سگهون ٿا ۽ انهن جي هر هڪ گروهه لاءِ مضمونن جو انتخاب هن ريت ڪري سگهون ٿا:

نمبر	گروپ	درجو	مضمون
1.	پهريون	ٽيون	ننڍيون آکاڻيون ٻڌائڻ ۽ لکائڻ، پڙهيل سبقن تي سوال پڇي، جواب لکائڻ، جملا مڪمل ڪرائڻ، لفظن جي استعمال ڪرائڻ.
2.	ٻيو	چوٿون ۽ پنجون	ڪلاس ۾ تصوير ٺهڻ، ان تي نمبر وار سوال ڪري، سڄو مضمون تيار ڪرائڻ، جاندار شين تي مضمون لکڻ، قدرتي نظاري يا تقريب جو اڪين ڏنو احوال لکڻ، شخصيت تي مضمون لکڻ.
3.	ٽيون	ڇهون، ستون ۽ اٺون	آتم ڪهاڻي لکڻ، گلن پوکڻ يا تاريخي ماڳن، مکڻن تي مضمون لکڻ، فڪري ۽ معلوماتي مضمون لکڻ، جهڙوڪ وطن جي حب، چانڊوڪي رات، ميلو، اتحاد، تندرستي هزار نعمت آهي، وغيره.

هيٺ نموني طور کي مضمون، استادن ۽ شاگردن جي رهبريءَ لاءِ ڏجن ٿا.

رائي باغ جو سير

ڪلهه شام جو، آئون پنهنجي وڏي ڀاءُ سان گڏ رائي باغ حيدرآباد گمهن ويس. اسين ٻن رپين جي ٽڪيٽ وٺي رائي باغ ۾ داخل ٿياسين ته پچرن ۾ اسان کي ڪيترا ئي پکي ۽ جانور ڏسڻ ۾ آيا. سڀ کان پهرين مور ۽ ڊيل ڏٺاسين، پوءِ ڊيسي ولانتي طوطا ڏٺاسين. پوءِ تلاءُ ۾ بدڪون ۽ ٻيا پاڻي جا پکي ڏسڻ ۾ آيا. ٿورو اڳتي وڌياسين ته شينهن، بگهڙ، رڇ، گدڙ، پولڙا ۽ ٻيا جانور ڏسي آئون حيران رهجي ويس ڇو ته مون شينهن ۽ بگهڙ اڳ ڪڏهن به ڪونه ڏٺا هئا. ٿورو اڳتي هلياسين ته پاڻيءَ ۾ لڏڙا ۽ واڳون ڏسڻ ۾ آيا. ڦاڙها ۽ هرن به گهڻي تعداد ۾ هئا. مون ادا کان انهن پکين ۽ جانورن بابت ڄاڻ حاصل ڪئي. پوءِ ٿڪ لاهڻ لاءِ آءُ پينگهه لڏڻ لڳس. ان کان پوءِ اسان ٻنهي انس ڪريم کاڌي. سج لهڻ کان ٿورو اڳ اسين موٽي گهر آياسين. رائي باغ جو نظارو مون کي تمام گهڻو وڻيو.

گهوڙو (Horse)

ٽپ

1. بناوت 2. قسم 3. رهڻ جو هنڌ 4. عادتون 5. کاڌو 6. فائدا.

1- بناوت:

گهوڙو هڪ گهربلو جانور آهي. هن جا چار پير، ٻه وڏيون اکيون، ٻه ننڍا ڪن ۽ هڪ ٻچ ٿئي ٿو. هن جا پير گول ٿين ٿا ۽ سندس پنهنجي سڻب سڌو آهي. گهوڙي جو قد ڇهه فوٽ کن ٿئي ٿو، هن جي ڦرن کي وچيرو ۽ وچيري سڏبو آهي. گهوڙي جون ٽنگون تمام مضبوط ٿين ٿيون، جن سان هو تڪو ڊوڙي سگهي ٿو.

2- قسم:

ڪي گهوڙا قدآور ٿيندا آهن ته ڪي ننڍي قد وارا. ان کان سواءِ جدا جدا رنگ وارن

گهوڙن کي جدا جدا نالن سان سڏيو آهي. جهڙوڪ سُرخو، بور، ڪُڻيت، سنجاف، مَڪڙو ۽ ابلق وغيره.

3. رهن جو هنڌ:

گهوڙو گهڻو ڪري دنيا جي سڀني ملڪن ۾ موجود آهي. پر عربي ۽ ترڪي گهوڙا تمام مشهور آهن. سنڌ ۾ گهوڙي تي تمام سهڻا سنج وجهي، ان کي جدا جدا نموني هلڻ ۽ ڊوڙن سڪاريو ويندو آهي. گهوڙي جي رفتار کي وڪ، رلو، مَن، ڊُگ، ٽپال، پنڌ ۽ سِرڙو چئبو آهي.

4. عادتون:

گهوڙو تمام سمجهدار جانور آهي. هو پنهنجي مالڪ جو وفادار ٿئي ٿو، گهوڙو هڪ بهادر جانور پڻ آهي. جنهن تي سوار ٿي. ماڻهو تمام آڳاٽي زماني کان جنگيون ۽ لڙايون ڪندا رهيا آهن.

5. کاڌو:

گهوڙو سائو گاهه، خاص ڪري لوسن ۽ برسيم شوق سان کائيندو آهي. ان کان سواءِ جو، چٽا، ڪٽڪ، باجهر ۽ ٻيو اناج توڙي م وجهي، کيس کارائبو آهي.

6. فائدا:

گهوڙو انسان ذات لاءِ تمام فائدي وارو جانور آهي. ماڻهن جي سواريءَ جي ڪم اچي ٿو. مٿس بار کڻجي ٿو. گهوڙو ٽانگو چڪڻ جي پڻ ڪم اچي ٿو. ڪن ملڪن ۾ اُتي جا حاڪم، سفير ۽ ٻيا وڏا ماڻهو، ٻن يا چئن گهوڙن واري بگيءَ تي سوار ٿي محفلن ۾ ايندا آهن، جنهن سان انهن جي شان ۽ مرتبي ۾ واڌارو ٿئي ٿو.

طوطو (Parrot)

ٽپ

1- بناوت 2- رهڻ جو هنڌ 3- کاڌو 4- عادتون 5- فائدا.

1- بناوت:

طوطو هڪ سهڻو پکي آهي، جيڪو جهنگ ۾ رهي ٿو، پر ان کي گهر ۾ به پاليو وڃي ٿو. طوطي جو رنگ سائو ۽ چهنڀ ڳاڙهي آهي. کيس ٻه ڪنڀ، ٻه تنڱون ۽ هڪ ڊگهو بچ به ٿئي ٿو. طوطي جي زبان ذري گهٽ ماڻهوءَ جي زبان جهڙي ٿئي ٿي.

2- رهڻ جو هنڌ:

گهر ۾ پاليل طوطي کي ماڻهو پڇري ۾ رکندا آهن، مگر طوطو وڻن تي شوق سان رهندو آهي. سائو رنگ هڻڻ ڪري، وڻ تي ويٺل طوطو ڏسڻ ۾ نه ايندو آهي، جنهن ڪري دشمن جي حملي کان محفوظ رهي ٿو. طوطو وڻ جي پور ۾ رهي ٿو. اسان جي ملڪ جو طوطو سائي رنگ جو ٿئي ٿو، مگر ٻين ڪن ملڪن ۾ طوطو جدا جدا رنگن جو ٿئي ٿو.

3- کاڌو:

طوطو گهڻو ڪري پڪل ۽ ڪچو ميوو کائيندو آهي. تنهن ڪري ميويدار وڻ، سندس رهڻ جي وڻندڙ جاءِ آهي. طوطو ساوا مرچ ۽ مانيءَ جا ٽڪر به چنبن ۾ جهلي کائيندو آهي.

4- عادتون:

طوطو نهايت سياڻو پکي آهي. ماڻهو هن کي پالي ڳالهائڻ سيکاريندا آهن.

5- فائدا:

طوطو تمام فائدي وارو پکي آهي. صورت ۽ رنگ جو سهڻو هڻڻ ڪري، ماڻهو کيس

شوق سان پاليندا آهن. جڏهن ماڻهو کيس سٺيون عادتون سيکاريندا آهن ته پوءِ طوطو، گهر ۾ ايندڙ ماڻهن کي سلام به ڪندو آهي ۽ پليڪار به چوندو آهي ۽ انهن سان مٺيون مٺيون ڳالهيون پڻ ڪندو آهي.

وطن جي حُب (Patriotism)

انسان جنهن ڌرتيءَ تي جنم وٺي ٿو، جتي جو دائو پاڻي واپرائي وڌو ٿئي ٿو ۽ جتي جي گلن گهٽين ۾ کيڏي پروان چڙهي ٿو ته ان سان کيس قدرتي طرح پيار ۽ محبت ٿيو وڃي. وطن جي محبت هڪ اهڙو فطري جذبو آهي، جيڪو نه فقط انسانن ۾، بلڪ جانورن ۽ پکين ۾ پڻ ڏٺو وڃي ٿو.

اسلام ۾ سڀ کان وڌيڪ اهميت ايمان کي حاصل آهي. ان جي حفاظت خاطر وطن ڇڏڻ جو به حڪم ٿيل آهي، جنهن کي هجرت سڏبو آهي. مگر اسلام وطن جي محبت کان منع نٿو ڪري، بلڪ خود رسول اڪرم صلي الله عليه وسلم جن پنهنجي وطن سان محبت جو اظهار ڪيو آهي. پاڻ سڳورا جڏهن مڪي شريف مان هجرت ڪري، مديني منوره ڏانهن ٿي ويا، ته مڪي کان ٻاهر هڪ جبل تي بيهي، پنهنجي اباڻي شهر سان مخاطب ٿيندي فرمايائون ته:

”اي مڪا! تون مون کي ڏاڍو پيارو آهين، جيڪڏهن مون کي، الله جي طرفان هجرت جو حڪم نه ملي ها ته آءٌ توکي هرگز ڇڏي نه وڃان ها.“

ان مان معلوم ٿيو ته خود رسول خدا صلي الله عليه وسلم جن کي به پنهنجي وطن سان محبت هئي.

محِب وطن ۽ غدار ۾ فرق

پنهنجي ساٿيه جي سڪ رکندڙ ۽ محِب وطن ماڻهو جي هرڪو عزت ڪندو آهي. پنهنجا توڙي پراوا کيس احترام جي نظر سان ڏسندا آهن. اهڙن محِب وطن ماڻهن ۾ شهيد جنرل هوش محمد عرف هوشو شيدائيءَ جو نالو قيامت تائين وڏي فخر سان ورتو ويندو، جيڪو ميرن جي لشڪر جو سپهه سالار هوءَ پنهنجي سرزمين سنڌ لاءِ، انگريزن جهڙي

طاقتور دشمن سان انتهائي جرئت ۽ بي جگريءَ سان وڙهندي، شهادت جو پيالو پيتائين.
مرن وقت به سندس زبان تي هي نعرو هو ته:

”مرويسون مرويسون پر سنڌ نه ڏيسون.“

بني طرف ملڪ ۽ قوم جي غدارن ۾ مير جعفر ۽ مير صادق جا نالا تاريخ ۾ نفرت
جو نشان بتيل آهن. جن لاءِ شاعر چيو آهي ته:

جعفر از بنگال صادق از دکن
تنگِ ملت، تنگِ دين، تنگِ وطن

يعني بنگال جي جعفر ۽ دکن جي صادق جو ڪردار قوم، وطن ۽ مذهب لاءِ ملامت ۽
شرم جوڳو هو.

شاهه لطيف رح جو فرمان

سنڌ جي عظيم صوفي شاعر ۽ روحاني رهبر حضرت شاهه عبداللطيف ڀٽائي به
فرمايو آهي ته:

”سچن ۽ سائيه، ڪنهن اٿاسيءَ وسري.“

لطيف سائين سنڌ جي عظيم نياڻي مارئيءَ جي حب الوطنيءَ جي ڀن گهڻي تعريف
ڪئي آهي. جنهن کي عمر بادشاهه گهڻيون لالچون ڏنيون، سٺا طعام، اوچا ڪپڙا، زر زبور
۽ ٻيون سڀ راحتون آڇيون، مگر مارئي انهن سڀني شين کي ٿڌي ڇڏيو ۽ عمر بادشاهه
کي صاف لفظن ۾ چيائين ته ”مون کي هر حال ۾ پنهنجي ملير موڪليو وڃي.“ شاهه
سائين مارئيءَ وٽان چواڻي ٿو ته:

واجهائي وطن کي، آءُ جي هٿ مياس،
ته گور منهنجي سورما! ڪڇ پنهارن پاس،
ڏج ڏاڏائي ڏيهه جي منجهان ولڙين واس،
ميائي جياس، جي وڃي مڙه ملير ڏي.
(شاهه)

پڄاڻي

اسان کي به گهرجي ته پنهنجي وطن سان محبت ڪريون. ان جي ترقي ۽ خوشحاليءَ
لاءِ ڏينهن رات پاڻ پتوڙيون ۽ ضرورت پون تي، ان جي مٿان پنهنجو تن، من ۽ ڌن قربان ڪريون.

تندرستي هزار نعمت آهي (Health is Wealth)

هيءَ سنڌيءَ جي هڪ چوڻي آهي، جنهن جو مطلب هيءُ آهي ته انسان کي هونئن ته الله تعاليٰ جون اڪيچار نعمتون حاصل آهن، مگر انهن مان تندرستي هڪ اهڙي نعمت آهي، جنهن کي هزار نعمتن جو مٿ سڏي سگهجي ٿو. ڇاڪاڻ ته جيڪڏهن ماڻهوءَ جو جيءُ سگهو هوندو ته ان کي ساري دنيا پيسي وڻندي، پر جيڪڏهن اگهو هوندو ۽ سندس سرير هيشو هوندو ته پوءِ هن کي ڪجهه به ڪونه وڻندو.

تندرستيءَ جو گهڻي ڀر گهڻو دارو مدار صفائيءَ تي آهي، ان ڪري صفائيءَ کي صحت جو ضامن چيو ويو آهي. ان کانپوءِ ڪنهن به انسان جي تندرستيءَ جو دارو مدار هيٺين ڳالهين تي آهي:

1- هوا 2- پاڻي 3- کاڌو 4- آرام 5- ورزش.

1- هوا:

انساني حياتي ۽ زندگيءَ جو سڀ کان وڌيڪ دارو مدار هوا تي آهي. هوا کان سواءِ انسان هڪ منٽ به زندهه رهي نٿو سگهي. تنهن ڪري هيءَ ڳالهه تمام ضروري آهي ته انسان جنهن گهر ۾ رهندو هجي، سو ڪشادو ۽ هوادار هجي، جيئن انسان کي هر وقت صاف ۽ تازي هوا ملندي رهي. هوا ۾ مٽي، دڙ، دونهون ۽ ٻيون غلاظتون نه هئڻ گهرجن.

2- پاڻي:

هوا کان پوءِ ٻئي نمبر تي، انساني زندگيءَ لاءِ ضروري شيءِ پاڻي آهي. اسين جيڪو پاڻي واپرائيون اهو هر قسم جي جيوڙن ۽ ٻين غلاظتن کان پاڪ ۽ صاف هئڻ گهرجي. پيءُ صورت ۾ گندو پاڻي، جلد انسان جي صحت کي برباد ڪري ڇڏيندو. بهتر ائين آهي ته پاڻي ٽهڪائي، ٽٽو ڪري پوءِ واپرائجي. اهڙيءَ طرح مٽيءَ گڏيل پاڻي ڦٽڪي هڻي پوءِ استعمال ڪجي يا دلي ۽ مٽ جي منهن تي باريڪ ڪپڙو ٻڌي پوءِ پاڻي وجهجي.

3- کاڌو:

اسان جي وجود کي سگهه پهچائڻ جو اهم ذريعو کاڌو آهي. تنهن ڪري بيماريءَ کان بچڻ لاءِ متوازن غذا استعمال ڪجي. سڀ کان پهرين ڳالهه ته کاڌو تڏهن کائجي، جڏهن بک لڳي ۽ اڃا چند گرهن جي طلب هجي ته کائڻ بس ڪجي. کاڌو روزانو وقت تي کائجي. سٺيل، ڪچو يا پاروٽو کاڌو استعمال نه ڪرڻ گهرجي. کاڌو اهڙو کائجي جنهن ۾ پروٽين، ڪئلسيم، وٽامنس ۽ ٻيا جزا موجود هجن. کاڌو اهڙو کائجي جيڪو جلد هضم ٿيندڙ هجي. کير کي بهترين غذا سڏيو ويو آهي. اهڙيءَ طرح ميوات ۽ مٺاڻ پڻ مناسب طور واپرائجن.

4- آرام:

ڊاڪٽرن 24 ڪلاڪن ۾ هر عمر جي انسان جي آرام لاءِ جدا جدا ڪلاڪ مقرر ڪيا آهن. انهن موجب انسان کي آرام ڪرڻ گهرجي. ننڊ لاءِ پرسڪون ۽ خاموش ماحول پڻ ضروري آهي. تنهن ڪري جتي سمجهي، اتي ڪنهن به قسم جو گوڙ شور نه هئڻ گهرجي. سٺي ننڊ جي لاءِ موسم آهر صاف ۽ آرام دهن بستري جو هئڻ پڻ ضروري آهي.

5- ورزش:

صحت جي سلامتيءَ لاءِ جسماني پورهيٽو، ورزش ۽ راند روند به ضروري آهن. انهن سان ٿولهي به گهٽجي ٿي ۽ ماڻهو چست به رهي ٿو. ورزش سان انسان جو کاڌو به جلد هضم ٿئي ٿو ۽ آرام به سٺو اچي ٿو. ان ڪري هر انسان کي گهرجي ته هر روز ڪا نه ڪا ورزش ضرور ڪري.

پڄاڻي

جيڪڏهن مٿين اصولن تي عمل ڪبو ته انسان جي صحت سلامت رهندي. هو ڊگهي ۽ تندرست زندگي گذاري سگهندو ۽ پنهنجا دين توڙي دنيا جا سڀئي ڪم خوش اسلوبيءَ سان سرانجام ڏيئي سگهندو.

4. خط لکڻ (Letter writing)

عام انسان پنهنجا خيال ٻن نمونن سان ظاهر ڪري سگهي ٿو:

(1) تقرير رستي، ۽ (2) تحرير رستي.

جڏهن حاضرين جي آڏو پنهنجا خيال ظاهر ڪيا آهن، تڏهن زباني گفتگو ڪبي آهي. مگر جڏهن ساڳيون ڳالهيون ڪنهن اهڙي ماڻهو سان ڪيون آهن، جيڪو حاضر نه هوندو آهي ته پوءِ ڪاغذ ۽ قلم کي ڪم آڻيو آهي، جنهن کي 'خط لکڻ' چئبو آهي. اسان جا جيڪي مت مائٽ، عزيز يا دوست اسان کان پري رهن ٿا، انهن سان اسين خط و ڪتابت ذريعي حالي احوالي ٿيندا آهيون. خط کي اڌ ملاقات سڏيو ويو آهي. تنهن ڪري ضروري آهي ته شاگردن کي ننڍي هوندي کان ئي خط لکڻ جو طريقو سيکارجي، جيئن وڏي هوندي هو لکڻ ۾ پڙ ٿي پنهنجا خيال سهڻي پيرائي ۾ پيش ڪري سگهن. خط لکڻ سيکارڻ لاءِ هيٺيون ڳالهيون ذهن ۾ رکڻ گهرجن:

1- خط جا ٽي ڀاڱا ٿيندا آهن: (الف) پنهنجو پتو ۽ تاريخ، (ب) وچون ڀاڱو، جنهن ۾ عبارت ۽ احوال اچي وڃي ٿو، ۽ (ج) پڇاڙي، جنهن ۾ خط جو اختتام ۽ پنهنجو نالو اچي وڃي ٿو. ان سان گڏ جنهن ڏانهن خط موڪلجي ٿو، ان جي انڊريس يا پتو لکڻ سيکارڻ ضروري به آهي.

(الف) خط لکڻ وقت، ٻني جي مٿئين حصي جي ساڄي ڪنڊ تي، خط لکڻ جو هنڌ ۽ تاريخ لکڻ گهرجي ته جيئن، جنهن ڏانهن خط موڪلجي، تنهن کي خبر پوي ته خط ڪٿان آيو آهي ۽ ڪهڙي تاريخ تي لکيو ويو آهي.

(ب) جڏهن ڪنهن ماڻهوءَ سان ڳالهائبو آهي ته پهريائين سندس مرتبي آهر مناسب لفظن سان مخاطب ٿيو آهي. خط يا ته پاڻ کان وڏي عمر وارن بزرگن ڏانهن لکيو آهي يا هڪ جيڏن ۽ هم مرتبه ماڻهن ڏانهن يا وري پاڻ کان ننڍن ڏانهن. تنهن ڏانهن لکيل خط جي عبارت ۽ لقب القاب جدا جدا ٿين ٿا، جن جو مختصر خاڪو هيٺ ڏجي ٿو:

نمبر	حيثيت	لقب يا مناسب الفاظ
1.	پيءُ، استاد، مرشد يا پيا بزرگ.	بابا سائين، قبلا استاد صاحب، ڏاڏا سائين، احترام وارا مرشد سائين، محترم چاچا، محترم ماما، وغيره.
2.	هڪ جيڏو دوست، پيءُ يا هر مرتب ماڻهو.	منهنجا دوست، پيارا پيءُ، سچن سائين، دل وارا دوست.
3.	پُٽ، شاگرد، ننڍو پيءُ يا ننڍي عمر وارو ساٿي.	نورچشم، عزيزم، پيارا پُٽ، عزيز شاگرد، پيارا پيءُ.

ساڳيءَ طرح خط شروع ڪرڻ وقت، السلام عليڪم لکن کانپوءِ وڌن، هڪ جيڏن يا
پان کان ننڍن ڏانهن جدا جدا نموني مخاطب ٿيو آهي. ان جو نمونو لکيل خطن مان معلوم
ڪري سگهجي ٿو. هاڻي نموني خاطر ڪي خط ڏجن ٿا.

5. خطن جا نمونا

پٽ جو پيءُ ڏانهن خط

8، رومي هائوس،

پبلڪ اسڪول،

حيدرآباد.

10، آڪٽوبر، 1999ع

دائرم اقبال بابا سائين!

السلام عليڪم.

گهڻن اديبن ۽ پيرن پوءِ بعد عرض ته آءُ الله جي فضل ۽ اوهان مائٽن جي دعا سان
خوش آهيان. اميد ته اوهان ڏانهن به هر طرح خير هوندو.

مطلب ته مون کي توهان جو نصيحت ڀريو خط مليو آهي. بابا سائين! آه، توهان جي هدايتن موجب پوري توجهه سان دل لڳائي پڙهي رهيو آهيان. اسان جو امتحان جلد ٿين وارو آهي. اميد آهي ته آه امتحان ۾ سٺي پوزيشن حاصل ڪري، اوهان جي دل خوش ڪندس. امتحان کانپوءِ اسان کي هفتي کن جي موڪل ملندي. 24 ڊسمبر تي، مون کي، ڳوٺ وٺي هلڻ لاءِ توهان پاڻ ڪرم ڪري ايندا يا ڪو ماڻهو موڪليندا ته مهرباني. والسلام.

اوهان جو فرمان بردار پٽ،

پيءُ جو پٽ ڏانهن خط

نبي سر روڊ،

18، ڊسمبر، 1999ع

پيارا پٽ! سدا سلامت هجي.

السلام عليكم.

دعائن بعد احوال ته هت سڀ خير آهي. اوهان جي لاءِ به هر وقت خير ۽ سلامتيءَ جي دعا گهرندڙ آهيان.

مطلب ته مون کي، اوهان جي هيڊ ماستر صاحب، اوهان جي رپورٽ ڪارڊ جو نقل موڪليو آهي، جنهن ۾ اوهان، پنهنجي ڪلاس ۾ ٻيو نمبر ڪٺيو آهي. گذريل امتحان ۾، اوهان جي ڇهين پوزيشن هئي. مون کي ۽ سڀني گهر وارن کي خوشي ٿي آهي ته اوهان اڳي کان بهتر پوزيشن حاصل ڪئي آهي. اڃا به اسان جي آس آهي ته خدا ڪري، اوهين وڌيڪ محنت ڪري پهريون نمبر کڻي ڏيکاريو. اسان جون دعائون اوهان سان گڏ آهن.

والسلام

اوهان جي امڙ پاران جهجهيون دعائون ۽ سڀني ڀائرن ۽ پيڙن طرفان سلام.

دعاگو

اوهان جو پيءُ،

دوست ڏانهن دعوت نامي جو خط

جڏو،

8، نومبر 1999ع

شال خوش هجو.

پيارا دوست،

السلام عليڪم.

دوست! اوهان کي ٻڌي يقيناً خوشي ٿيندي ته منهنجي وڏي پاءُ اڪبر جي شادي خان آبادي 20 نومبر 1999ع تي، اسان جي ڳوٺ ۾ ٿي رهي آهي (چييل ڪارڊ شامل آهي).

انهيءَ خوشيءَ جي تقريب ۾ شريڪ ٿيڻ لاءِ اوهان کي دل جي گهراين سان دعوت ڏجي ٿي. اميد ته شريڪ ٿي محفل جي رونق وڌائيندا ۽ اسان جي خوشين ۾ اضافو ڪندا.

والسلام

اوهان جي اچڻ لاءِ آسائتو،

اوهان جو دوست

.....

دوست ڏانهن تعزيتي خط

تندو آدم،

27، نومبر 1999ع

سدا سلامت هجو.

محترم دوست،

السلام عليڪم.

ادا سانين! ڪلهه عبرت اخبار ۾، اوهان جي ڏاڏي سانين جي وفات جي دڪدانڪ خبر پڙهي، دل کي تمام گهڻو صدمو رسيو. حقيقت هيءَ آهي ته وڏڙن جو وجود اولاد لاءِ

وڏو ڏڏ ۽ سهارو هوندو آهي، مگر ڀانو! مالڪ جي حڪم اڳيان هر ڪنهن کي سر جهڪائڻو آهي ۽ نيٺ به اسان سڀني کي سائين جي سڏ تي هلي حاضر ٿيڻو آهي.
منهنجي دعا آهي ته "الله تعاليٰ، مرحوم کي جنت ۾ جايون ڏئي ۽ اوهان سڀني کي صبر جي توفيق عطا ڪري." آمين!
آءٌ، انشاءالله ٻن ٽن ڏينهن اندر، بابا سائين سان گڏ مرحوم جي فاتحہ خواني، لاءِ حاضر ٿيندس.

والسلام

اوهان جي ڏک ۾ شريڪ،

.....

پيڻ جو پيڻ ڏانهن خط

ڪري سنڌ،

11- آڪٽوبر 1999ع

سلامت هجين شال.

پياري پيڻ.....

السلام عليڪم.

هت الله جي فضل سان سڀ خير آهي، اميد ته اوهان ڏي به سڀ خير هوندو.
ادي! اوهان کي پڙهي خوشي ٿيندي ته رابع 28- آڪٽوبر تي قرآن شريف ختم ڪندي. اوهان سندس آمين تي اچڻ جو وعدو ڪيو هو.
پنهنجي گهر ۾ اها پهرين خوشي آهي. تقريب جو انتظام اوهان جي اچڻ سان مڪمل ٿيندو. مهرباني ڪري اوهين هڪ ٻه ڏينهن اڳ پهچي وڃجو.
امان ۽ رابع به توکي گهڻو سنڀارين ٿيون.

والسلام

تنهنجي پيڻ،

.....

شاگرد جو استاد ڏانهن خط

پنو عاقل،

30، سيپٽمبر 1999ع

دائم اقبال

قابل احترام استاد سائين،

اسلام عليڪم.

بي انتها اديبن ۽ تعظيم ۾ ڄاڻا عرض ته آئون الله جي فضل ۽ توهان جي دعائن سان خوش آهيان. الله جي پاڇهه ۾ اميد آهي ته اوهان ڏي به خير هوندو.

سائين! آءُ توهان جي دعائن سان هٿ پهچي ويو آهيان. يونيورسٽي جو ماحول تمام سٺو آهي. رهائشي سهوليتن سان گڏ پڙهائيءَ جو اعليٰ انتظام آهي. تفريح لاءِ سهڻا پارڪ ۽ شام جو راندين جو پڻ وڻندڙ بندوبست آهي.

هي سڀ توهان جي ڏنل تعليم ۽ فيض جو اثر آهي، جو آءُ اعليٰ تعليمي اداري ۾ پهتو آهيان. اوهان جون اعليٰ نصيحتون منهنجي لاءِ راهه جي روشني ثابت ٿي رهيون آهن. ايندڙ زندگيءَ جي ڪاميابيءَ لاءِ پڻ دعا ڪندا رهندا.

والسلام

اوهان جو احسانمند

شاگرد

ڪتابن لاءِ آرڊر ڏيڻ

نوشهروفيروز،

16، نومبر 1999ع

عجائب اسٽورز، سکر.

جناب مئنيجر صاحب،

السلام عليڪم.

جيئن ته مون کي هيٺيان ٻه ڪتاب گهربل آهن. ڪتابن جي قيمت جي رقم 950-00

روپين جو ڊمانڊ ڊرافٽ موڪليان ٿو. مهرباني ڪري ٻئي ڪتاب ٽپال رستي جلد روانا ڪندا.

- 1- شاهه جو رسالو، مؤلف پروفيسر ڪلياڻ آڏواڻي.
- 2- پيلاين جا ٻول، مصنف ڊاڪٽر نبي بخش خان بلوچ.

محمد سليم،
معرفت الڪريم بڪ اسٽور
نوشهروفيروز،

رسيد جو نمونو

پنسا انداز 800.00 روپيا، اڪرين اٺ سو روپيا، مون هيٺ صحيح ڪندڙ کي، چئن ڏينهن جي مزوري، ڏيهاري 200.00 روپيا حساب سان، سيٺ ڪريم ڏني کان برابر مليا.

ڪهي آڱوٺي جو نشان
(ڌڻي بخش واڍو)

شاهد - 1:

(وڏيرو غلام رسول)

تاريخ 21 نومبر 1999ع

شاهد - 2:

(علي نواز خان)

6. درخواست لکڻ (Application Writing)

درخواست لکڻ جو طريقو هي آهي:

- 1- جنهن مجاز ڪاموري يا آفيسر ڏانهن درخواست لکجي، سڀ کان پهرئين ان جو عهدو لکجي.
 - 2- پوءِ درخواست جي احوال جو عنوان لکجي.
 - 3- درخواست جو مضمون لکڻ کان اڳ ”جناب عالي“ يا ”جناب اعليٰ“ لکجي.
 - 4- درخواست جو مضمون مختلف پٿرن ۾ لکجي.
 - 5- درخواست جو مضمون ختم ڪرڻ کان پوءِ آخر ۾ درخواست ڪندڙ جي صحيح يا ان پڙهيل هئڻ جي حالت ۾، مرد هجي ته ڪاٻي آڱوٺي ۽ عورت هجي ته ساڄي آڱوٺي جو نشان لڳائجي، ۽ ان جي هيٺيان درخواست ڪندڙ جو نالو ۽ پتو صاف لفظن ۾ لکڻ گهرجي.
 - 6- سڀ کان هٿ، پني جي ساڄي پاسي درخواست موڪلڻ جي تاريخ لکجي.
- هت نموني خاطر ڪي درخواستون لکي ڏيکارجن ٿيون.

بيماريءَ سبب موڪل جي درخواست

جناب هيڊ ماستر صاحب،
گورنمينٽ هاءِ اسڪول، حيدرآباد.

موضوع: هڪ ڏينهن جي ريزڪي موڪل لاءِ عرض.

جناب عالي!

آءٌ هيٺ صحي ڪندڙ عرض ٿو ڪريان ته مون کي ڪلهه شام کان وٺي بخار ۽ مٿي ۾ سور ٿي پيو آهي، تنهن ڪري اڄ اسڪول ۾ حاضر ٿي نٿو سگهان. منهنجي ڪري، مون کي 27 نومبر 1999ع هڪ ڏينهن جي ريزڪي موڪل ڏيڻ فرمائيندا ته شڪر گذار رهندس.

اوهان جو فرمانبردار

محمد يوسف سومرو

تاريخ 27، نومبر 1999ع

نائب ماستر،

گورنمينٽ هاءِ اسڪول،

حيدرآباد.

صفائيء جي انتظام لاء درخواست

جناب چيئرمين صاحب،
ٿانون ڪميٽي، جهڙو.

موضوع: صفائيء جي ناقص انتظام بابت عرض.

جناب عالي!

اسين هيٺ صحي ڪندڙ، ميمڻ محلي، جهڙي جا رهواسي عرض ٿا ڪريون ته اٽڪل هڪ هفتي کان، اسان جي محلي ۾، صفائيء لاء، ٿانون ڪميٽيء جو عملو ڪونه پيو اچي. گهڻين ۾ ڪن ڪچري جا ڍير لڳي ويا آهن ۽ گترن جو پاڻي رستن تي اٿلي پيو آهي. گندگي ۽ بدبوء سبب وبائي بيماريون پکڙجڻ جو انديشو آهي. مهرباني ڪري، صفائيء لاء مقرر ڪيل عملي کي مناسب تبديل ڪئي وڃي ۽ تاڪيد ڪري صفائيء جو فوري انتظام ڪيو وڃي ته شڪرگذار رهنداسين.

عرضدار:

- 1- قاسم
- 2- الهڏنو
- 3- اصغر علي
- 4- ڌڻي پرتو

تاريخ 21، نومبر 1999ع

رهاڪو ميمڻ محلو، جهڙو.

رائفل جي لائسنس لاءِ درخواست

جناب دسترڪت منجسٽريٽ صاحب،
ضلعو بدين.

موضوع: رائفل جي لائسنس لاءِ عرض.

جناب عالي!

ادب سان عرض آهي ته آئون 50 ايڪڙ زرعي زمين جو مالڪ ۽ پنهنجي
ڳوٺ جو چڱو مڙس آهيان. هن بدامنيءَ جي دؤر ۾ اسان جي ڳوٺ جي آس پاس چوريءَ
جون وارداتون ته ٿينديون پئي رهيون آهن، مگر هاڻي ته ڏاڙيل به تائوان لاءِ ڌمڪيون ڏيڻ لڳا
آهن. مون وٽ پنهنجي جان ۽ مال جي حفاظت لاءِ ڪوبه هٿيار موجود ڪونهي.
مهرباني ڪري، منهنجي نالي رائفل جو لائسنس منظور ڪرڻ فرمائيندا ته
شڪر گذار رهندس.

عرضدار،

عبدالله خان ولد محمد خان کوسو،
ڳوٺ عبدالله خان کوسو،
تعلقو ۽ ضلعو بدين.

تاريخ 15، آڪٽوبر 1999ع

ماسٽري جي نوڪريءَ لاءِ درخواست

جناب دسترڪٽ ايجوڪيشن آفيسر صاحب،
ضلع عمرڪوٽ.

موضوع: ماسٽريءَ جي نوڪريءَ لاءِ عرض.

جناب عالي!

آءٌ هيٺ صحيح ڪندڙ ادب سان عرض ٿو ڪريان ته مون کي، اخباري ذريعن سان معلوم ٿيو آهي ته توهان جي ماتحتيءَ ۾ ماسٽريءَ جون ڪي جايون خالي ٿيون آهن. آءٌ انهن مان هڪ آساميءَ لاءِ عرضدار آهيان.

منهنجي علمي لياقت وغيره هن ريت آهن:

نالو: فقير محمد.

ولد: الهرکيو چانڊيو.

عمر: 19.5 (ساڍا اٺيهه) سال.

علمي لياقت: بي. اي ۽ سي. ٽي.

جناب عالي! منهنجو والد رٽائرڊ پرائمري استاد آهي. گهر ۾ ٻيو ڪوبه فرد ڪمائن وارو ڪونهي. هن مهانگائيءَ جي دؤر ۾ ڪٽنب جو گذران ڏاڍو ڏکيو ٿي پيو آهي.

تنهن ڪري سائين جن کي عرض ٿو ڪريان ته مهرباني ڪري، مون کي جي. ايس. ٽي (J.S.T) پوسٽ تي ڪنهن اسڪول ۾ استاد مقرر ڪرڻ فرمائيندا ته شڪر گذار ٿيندس.

عرضدار،

فقير محمد ولد الهرکيو چانڊيو،

برانچ پوسٽ حاجي جعفر خان چانڊيو،

واپا ٽالهي اسٽيشن،

ضلع عمرڪوٽ.

تاريخ 20، نومبر 1999ع

يونٽ - 10

سبق جي رٿابندي (Lesson Planning)

ليکڪ

سيد شير شاهه بخاري

فهرست

- | | |
|-----|------------------------------|
| 194 | تعارف |
| 194 | مقصد |
| 195 | 1. ابتدائي تياري |
| | (الف) مواد جو مطالعو |
| | (ب) تدريسي شيون جي تياري |
| 197 | 2. سبق جو خاڪو |
| | (الف) عنوان |
| | (ب) مقصد |
| | (ج) مشغوليون |
| | (د) امدادي شيون |
| 199 | 3. رٿابنديءَ جو مجموعي طريقو |
| | (الف) آمادگي |
| | (ب) عنوان |
| | (ج) پيشڪش/يونٽ جو واڌارو |
| | (د) جائزو |
| 202 | 4. سبقن جا مختلف خاڪا |

يونٽ جو تعارف

تعارف

ڪنهن به ڪم شروع ڪرڻ کان اڳ رٿا بندي (Planning) ڪبي آهي. ان لاءِ اهو ڏسڻو پوندو آهي ته:

- (1) اهو ڪم ڇو ڪيو وڃي ٿو؟ يعني مقصدن جو تعين ڪيو ويندو آهي.
 - (2) اهو ڪم ڪيئن ڪيو؟ ان لاءِ رٿابندي ڪبي آهي يعني طريقه ڪار تيار ڪرڻو پوندو آهي ۽ گهربل وسائل حاصل ڪرڻ جي ڪوشش ڪبي آهي.
 - (3) ڪير ڪندو؟ ان لاءِ مهارتن کي گهرج آهر استعمال ڪبو آهي.
- مطلب ته مقصدن حاصل ڪرڻ لاءِ باقاعده رٿابندي ضروري آهي. ڏسڻو آهي ته رٿابندي زباني هجي يا تحريري؟ يقيناً جواب ايندو تحريري. زباني رٿابنديءَ ۾ انساني ذهن مان ڳالهين ۽ ترتيب جي هيٺ مٿي ٿي وڃڻ جو انديشو هوندو آهي جنهن جو نتيجو مڪمل ڪاميابيءَ جي صورت ۾ نه نڪرندو. ان لاءِ پائيدار طريقو تحريري رٿابندي ئي نظر اچي ٿو.

پڙهڻ ۽ پڙهائڻ واري عمل ۾ به هر مضمون ۽ عنوان پڙهائڻ جا مقصد آهن، جن کي حاصل ڪرڻ مقصود هوندو آهي تنهن ڪري سکيا جي عمل کي وڌيڪ ڪارائتو ۽ حقيقت پسندانہ بنائڻ لاءِ تحقيقي بنيادن تي رٿابندي ڪئي ويندي آهي، جنهن جا مقصد هن ريت هوندا آهن:

مقصد

هن رٿابنديءَ بعد استاد هن قابل ٿي ويندا جو هو:

- (1) پڙهائڻ واري عنوان جا مقصد واضع ڪري سگهندا.
- (2) تعليمي طريقن مطابق بهتر رٿابندي ڪري سگهندا.
- (3) سبق پڙهائڻ لاءِ گهربل وسيلو گڏ ڪري سگهندا.
- (4) معاون شيون مهل ۽ موقعي موجب استعمال ڪندا.
- (5) تعليمي طريقا، رويا ۽ مهارتون ڪتب آڻيندا.
- (6) جائزي وسيلي پنهنجي ڪاميابيءَ جو اندازو لڳائي سگهندا.

سبق جي رٿابندي (Lesson Planning)

سبق جي رٿابنديءَ جو پهريون مرحلو ابتدائي تياري آهي جنهن جي ترتيب وار اڻڌار، هيٺ ڪجي ٿي.

1. ابتدائي تياري:

اسڪول جي سرگرمين ۾ نصابي ۽ هم نصابي سرگرمين کي حاصل ڪرڻ لاءِ هڪ فهرست تيار ڪئي ويندي آهي. نصابي سرگرمين ۾ اهميت درسي ڪتابن کي حاصل هوندي آهي جيڪي قومي مقصدن کي آڏو رکي تيار ڪيا ويندا آهن ۽ اهي ئي پڙهائڻ استاد جي اهم ترين فرائض ۾ شامل آهي. استاد پنهنجي پڙهائڻ واري فرض پوري ڪرڻ خاطر ڪتابن ۾ موجود مواد کي پڙهائيندو آهي، جنهن لاءِ طريقو ڪار مطابق وقت ترتيب ڏنل هوندو آهي جنهن ۾ پڙهائڻ سان گڏ تجزيو پڻ شامل هوندو آهي. هن منصوبي جي تڪميل لاءِ محنت ۽ هوش منديءَ سان تياري جي ضرورت آهي.

تياري زباني به ٿي سگهي ٿي ته، تحريري پڻ. زباني تياريءَ تي وقت ٿورو ٿو خرچ ٿئي. مگر سکيا هڪ تيز رفتار ذهني ۽ نفسياتي عمل جو نالو آهي. ان عمل جو هڪ پهلو هي آهي ته، استاد پنهنجي پختي تجربي ۽ وسيع علم جي روشنيءَ ۾ ٻارن جي ذهن کي هڪ خاص انداز ۾ متاثر ڪرڻ چاهي ٿو. ٻئي پاسي استاد کي عام طبع ٻارن جي رد عمل تي لاڳيتو نظر ڏرڻي پوي ٿي ۽ مليل موٽ جي روشنيءَ ۾ سبق جو رخ مقرر موڙڻو پوي ٿو. انهيءَ تيز رفتار ذهني عمل جي رهنمائي ڪرڻ لاءِ تجربڪار ۽ قابل کان قابل استاد به زباني تياريءَ تي ڀروسو نٿو ڪري سگهي. مؤثر سکيا جي حق اداني لاءِ استاد کي روزانو هر سبق پڙهائڻ لاءِ سبق جا خاڪا تيار ڪرڻا پون ٿا، جيڪي هن ريت هوندا آهن.

(الف) مواد جو مطالعو:

هر استاد لاءِ ضروري آهي ته هو جيڪو مضمون پڙهائي ٿو ان تي کيس پوري دسترس

هئڻ گهرجي. سندس معلومات جامع ۽ تازي هئڻ گهرجي. ڏسڻ ۾ آيو آهي ته، ڪي استاد درسي ڪتاب ۾ ڏنل معلومات کي ئي ڪافي سمجهندا آهن. سندن سوچ مطابق نئين ٻارن کي پڙهائڻ لاءِ درسي ڪتابن ۾ موجود مواد ئي ڪافي هوندو آهي. وڌيڪ علمي گهرائي غير ضروري آهي. درسي ڪتاب ٻارن لاءِ لکيا وڃن ٿا، استاد لاءِ نه. جيستائين استادن جو پنهنجو علم درسي ڪتابن جي حدن کان اڳتي وڌي نٿو وڃي. تيستائين اهو مؤثر سڪيا جو حق ادا نٿو ڪري سگهي. ممڪن آهي ته، ٻار ڪو اهڙو سوال پڇي ويهي جنهن متعلق درسي ڪتاب خاموش هجي.

جيڪڏهن هر انسان جو علم معقول نه آهي ته هو غير متعلق سوالن جا جواب نٿو ڏئي سگهي. انهيءَ مان جيڪو استاد جي وقار کي ڌڪ لڳندو سو صاف ظاهر آهي. نفس مضمون جي تياريءَ لاءِ ضروري آهي درسي ڪتاب کان سواءِ ڪو مستند علمي ڪتاب به مطالعي هيٺ آڻجي. علم کي تروتازه رکڻ لاءِ ضروري آهي ته استاد اخبارن ۽ علمي رسالن ۾ شايع ٿيندڙ علمي مضمون نگاهه ۾ رکي. سندس علم جي وسعت ۽ تازگي کيس انهيءَ قابل بنائي ڇڏيندي جو درسي ڪتاب جي مواد لاءِ دلڪش شروعات ڪري سگهي ۽ شاگردن جي سوالن جا جواب بخوبي ڏئي سگهي.

(ب) تدريسي شين جي تياري:

سبق کي وڌيڪ اثرائتو بنائڻ لاءِ تدريسي شين جو استعمال تمام ضروري آهي. مواد جو مطالعو ڪرڻ بعد اهو ڏسڻو آهي ته ٻارن ۾ دلچسپي پيدا ڪرڻ ۽ تصورن کي وڌيڪ واضع ڪرڻ لاءِ ڪهڙيون سمعي و بصري شيون امداد طور ڪتب آڻجن.

بصري مواد ۾ تصويرون، نقشا خاڪا، چارٽ، گراف ماڊل يا قرب و جوار ۾ موجود شيون جي ٿوري محنت سان تيار ٿي يا هٿ ڪري سگهجن سي سڀ اچي وڃن ٿيون. پراڻيون اخبارون، رسالا وغيره ٻارن وسيلي هٿ ڪري انهن مان تصويرون گڏ ڪري سگهجن ٿيون ۽ ماڊل به انهن جي مدد سان مٽيءَ، گئڻ، ڪڪڻ ڪاٺ، پيڪنگ واري سامان مان تيار ڪرائي سگهجن ٿا.

سمعي مواد ۾ ريڊيو ۽ ٽيپ رڪارڊ کان گهڻي مدد وٺي سگهجي ٿي.

2. سبق جو خاڪو

سبق جي خاڪي جو سلسلو هن ريت رکيو ويو آهي:

(الف) عنوان

(ب) مقصد

(ج) مشغوليون

(د) امدادي شيون

مٿي بيان ڪيل ڳالهين مان ڪن جو / بيان مختصراً هيٺ ڏجي ٿو:

(الف) عنوان:

سبق جي تياري ڪرڻ لاءِ سڀ کان اول، مقرر ڪيل نصاب جي آڌار تي، تيار ڪيل نصابي ڪتاب مان عنوان ڪٽو. مادري ٻوليءَ جي درسي ڪتاب ۾ نثر، نظم، گرامر ۽ ڪمپوزيشن يا انشاء جا سبق هوندا آهن. صورت خطيءَ جا سبق پڻ تيار ڪري سڀڪارڻا آهن. مادري ٻوليءَ پڙهائڻ لاءِ ذڪر ڪيل قسمن جا سمورا سبق تيار ڪرڻا آهن. موجوده نصاب ۾ جيئن ته پهرين، ٻئي ۽ ٽئين ڪلاس تائين مربوط نصاب مقرر ڪيل آهي، ان ڪري ظاهر آهي ته عنوان جي انتخاب ۽ خاڪي جي تياريءَ لاءِ تاريخ، جاگرافي، شهرت، اسلاميات ۽ اخلاقيات وغيره جا سبق به موجود تصور پڙهائڻ لاءِ سرگرمين جو بندوبست پڻ ڪرڻو پوندو. (اهڙن سبقن جي اپٽار اڳتي هلي ڌار ڪبي).

(ب) مقصد:

استاد هڪ رهڻا، شفيق مائٽ ۽ دوست واري حيثيت رکي ٿو ۽ شاگرد هڪ اهڙي مسافر وانگر هوندو آهي جنهن کي راه جي سڌ نه هوندي آهي. استاد اها هستي آهي، جيڪو اهي سمورا پنڌ پيچرا ڄاڻندو آهي. هن جي اها ئي ڪوشش هوندي آهي ته سبق کي اهڙي نموني تيار ڪري ۽ پيش ڪري سگهي جيئن اهو پٽڪيل يا رستو ڳوليندڙ مسافر گهٽ ۾ گهٽ مسافت سان منزل مائي سگهي. ڇاڪاڻ ته منزل جي ڄاڻ سواءِ مسافر ڪيڏانهن منهن ڪندو يا تلاش ڪنهن جي ڪندو؟ ان ڪري منزل واضح هنڌ گهرجي. تعليمي دنيا ۾ ان منزل کي مقصد چئبو آهي. جنهن جو تعين ڪرڻ ضروري آهي. ٻوليءَ پڙهائڻ لاءِ هر سبق لاءِ ٻن قسمن جا مقصد آڏو رکي مواد تيار ڪيو ويندو آهي.

(1) عام مقصد:

هي اُهي مقصد هوندا آهن، جيڪي هر ٻوليءَ جو پڙهائيندڙ استاد آڏو رکندو آهي. مثلاً، سڪندڙ جي لفظن جي ذخيره ۾ واڌارو، تلفظ جي درست اداڻگي ۽ صحت، لفظن ۽ اصطلاحن جو فہم، لفظن جو صحيح استعمال ڪرڻ يا لکڻ جا آداب وغيره سيکاريندو آهي. تقرير توڙي تحرير وسيلي مافي الضمير جي برملا اظهار جي ترتيب، خيالن جي مٿا سٽا پڻ ٻوليءَ سيکارڻ جي مقصدن ۾ شامل آهن. نظم مان لطف اندوزي، باريڪ بيني، نازڪ خيالي جذبہ، تحسين سان سرشاري، عروضي اصولن جي جان وغيره پڻ ٻولي پڙهائڻ جي مقصدن ۾ ڳتيا ويندا آهن.

(2) خاص مقصد:

اهڙا مقصد جيڪي نصاب تيار ڪندڙن، ان نصاب پڙهائڻ وسيلي حاصل ڪرڻ گھريا آهن. مثلاً، اُن عنوان پڙهائڻ سان ڪهڙو قومي مقصد حاصل ٿيندو؟ ڇا ان ۾ وطن سان پيار شامل آهي؟ قومي ايڪي جو عنصر شامل اٿس؟ پورهئي جي عظمت بابت آهي يا ڪو ثقافتي ورثو منتقل ٿيو ٿئي، وغيره.

(ج) مشغوليون:

استاد پنهنجي مقصدن حاصل ڪرڻ لاءِ مناسب طريقو ۽ مهارتون استعمال ڪندو آهي. انهن طريقن مطابق سڪندڙن لاءِ انفرادي توڙي اجتماعي انداز ۾ سرگرمين کي ترتيب ڏنو ويندو آهي، جن کي موجوده وقت ۾ پڙهائڻ جي بهترين مهارت تصور ڪيو وڃي ٿو. يعني سکيا جي عمل ۾ شاگردن جي پريور شرڪت، شاگردن جي ذهني موجودگي، دلچسپي ۽ عملي شرڪت لازمي آهن ۽ اهو ئي مقصد حاصل ڪرڻ جو بهترين ذريعو آهي.

استاد شاگردن کي سکيا جي عمل ۾ ذهني ۽ جسماني طور تي ملوث ڪندو آهي. سرگرميون، مقصد ۽ ماحول توڙي وسائل کي نظر ۾ رکندي مقرر ڪيون وينديون آهن ۽ انهن جو اثر ڊيريا هوندو آهي. نه فقط ايترو پر مشغوليون، سڪندڙن کي پر اعتماد بنائين ٿيون ۽ هنن جي فڪري ۽ تخليقي صلاحيتن کي پڻ ڄلا بخشين ٿيون.

(د) امدادي/تدريسي شيون:

سکيا جو اثرائتو عمل پنجن حواسن ذريعي حاصل ڪيل معلومات جو نالو آهي. سکيا جي عمل ۾ جيترا زياده حواس ڪتب ايندا اوتري سکيا پائيدار ۽ ڪارائتي ثابت ٿيندي. تدريسي شيون ان سلسلي ۾ سڪندڙ ۽ سيڪائيندڙ سان وڏي مدد ڪن ٿيون ۽ ذهن ۾ موجود يا پيدا ٿيندڙ ڌنڌا تصور واضح ڪرڻ ۾ اهم ترين معاونتي ڪردار ادا ڪن ٿيون.

مثال طور، چارٽ، تصويرون، ماڊل، نقشا، جنسي شيون ۽ بيوسمعي و بصري مواد.

3. سبق جي رٿابنديءَ جو مجموعي طريقو

(الف) آمادگي

هر سبق پڙهائڻ يا رٿابنديءَ لاءِ استاد جي پهرين ۽ وڏي ڪوشش اها هوندي آهي ته، هو ٻارن جي معلومات ۾ واڌارو آڻي ۽ کين ڪا مفيد مهارت سيکاري يا وري انهن جي دلين ۾ پسندیده جذبات پيدا ڪري. اها هڪ مڃيل حقيقت آهي ته ٻار جي ذهن ۾ ڪا نئين ڳالهه ان وقت تائين منتقل ڪري نٿي سگهجي، جيستائين هو آماده نٿو ٿئي. سبق پڙهائڻ کان اڳ استاد کي اهڙيون تدبيرون اختيار ڪرڻ گهرجن. جن جي مدد سان ٻارن جي ذهن ۾ نئين موضوع لاءِ شوق پيدا ٿئي.

ان سلسلي ۾ استاد کي سکيا جي اعليٰ ترين ڄاڻل کان ان ڄاڻل ڏانهن هلڻ واري نفسياتي اصول کان ڪم وٺي نئين معلومات جو لاڳاپو اڳئين معلومات سان قائم ڪرڻو آهي. ان بعد تدريسي شين جي مدد سان ان جا سلسليوار مناسب سوالن پڇڻ سان پنهنجي مقصد کي واضح ڪرڻو آهي. اهڙي طريقي سان ٻارن جي اڳئين معلومات کي نئين سبق سان ملائڻ ڪري ٻارن جو ڌيان نئين معلومات ڏانهن ڇڪجي ٿو. هو نين ڳالهين معلوم ڪرڻ لاءِ آماده ٿي وڃي ٿو جيڪو سکيا لاءِ مضبوط بنياد جو ڪم ڏئي ٿو.

(ب) عنوان

آمادگي جي سوالن مان مقصد حاصل ڪرڻ لاءِ عنوان ڪلاس آڏو ظاهر ڪري، بورڊ تي لکي پڙهائجي.

(ج) پیشکش (یونٹ جو واڌارو)

هن مرحلي ۾ هيٺيان ڏاڪا اچي وڃن ٿا:

1. استاد پاران سبق جون پڙهڻيون ۽ نون لفظن جي تشريح
2. شاگردن پاران سبق پڙهڻ ۽ غلطي جو اصلاح
3. مشغوليون
4. جائزو

پهرين پڙهڻي:

استاد پاران ابتدائي طور سبق جو رٿيل ٽڪرو پڙهيو ويندو آهي. ان لاءِ ته ٻار ڏيان سان ٻڌڻ جيئن ٻڌڻ جي مشق سان گڏ عبارت جو فهم به پيدا ٿئي ۽ تلفظ جي درستي ۽ ادانگي سگهن. هيءَ پڙهڻي ابتدائي ڪلاس ۾ ڪئي ويندي آهي.

خاموش پڙهڻي:

هيءَ پڙهڻي مٿين ڪلاس ۾ ٿيندي آهي. هن جا ٻه اهم مقصد هوندا آهن: 1. تحرير کي پائمرادو پڙهي ۽ سمجهي سگهن. 2. پڙهيل مواد کي سمجهي ان بابت مرڪزي خيال حاصل ڪري پنهنجي لفظن ۾ بيان ڪري سگهن. اهڙي قسم جي مشق کي مرڪزي سوال چيو ويندو آهي. مرڪزي سوال به ٻه ٽي سگهن ٿا ليڪن اهي سوال اهڙا هجن جيڪي ان سموري تحرير جو اختصار هجن.

نوٽ: مرڪزي سوال خاموش پڙهڻيءَ دوران بورڊ تي لکي ان وقت ڪيا ويندا آهن جڏهن ٻار سموري عبارت پڙهي پوري ڪندا آهن.

نوان لفظ ۽ اصطلاح سمجهائڻ:

پهرين پڙهڻي يا خاموش پڙهڻيءَ بعد استاد سبق پڙهندو هلندو آهي ۽ جتي جتي نوان لفظ يا اصطلاح ايندا، اتي انهن لفظن يا اصطلاحن تي زور ڏئي پڙهي، بورڊ تي لکي، ٻارن کان پڙهائي کين مثال رستي تشريح يا مظاهري وسيلي مطلب ٻڌائيندو آهي. مٿين ڪلاس ۾ ٻارن کي اهي لفظ پنهنجي جملن ۾ استعمال ڪري ڏيکارڻ لاءِ پڻ چوندو آهي.

مثالي پڙهڻي:

استاد پنهنجي هٿ ۾ درست انداز سان ڪتاب جهلي صحيح نموني بيهي، تلفظ جي صحت، درست لهجي ۽ بيهڪ جي نشانين کي ذهن ۾ رکندي ڪلاس آڏو سبق پڙهي ٻڌائيندو آهي.

انفرادي پڙهڻي:

استاد سمورن ٻارن کي سبق پڙهڻ جو موقعو فراهم ڪري سندن غلطي جو اصلاح ڪانئر ٿي ڪرائي. جتي ضروري سمجهي ته پاڻ به اصلاح ڪري.

مشغوليون:

جيئن ته پهرين کان ٽئين ڪلاس تائين مربوط نصاب هيٺ درسي ڪتاب تيار ڪيل آهن جنهن ۾ حسابن کي ڇڏي باقي سمورا نصابي مضمون شامل آهن ۽ اهي مضمون پڙهائڻ واسطي وسيلو پڻ مادري زبان کي ئي ورتو ويو آهي؛ ان ڪري اهڙيون مشغوليون ترتيب ڏيئون آهن جن وسيلي اهي مضمون ۽ انهن سان لاڳاپيل تصور پڙهائي سگهجن. مربوط نصاب لاءِ سبق جي خاڪي کي ڌار ترتيب ڏنو ويندو، البتہ مرحلا جيڪي ٻوليءَ، سڀڪارڻ جا يا مادري زبان پڙهائڻ جا آهن سي ساڳيا ئي رهندا.

(د) جائزو

هن مرحلي ۾ استاد پنهنجي ذات جو ۽ شاگردن جو تجربو ڪندو ته پيش ڪيل سبق ۾ سندس ڪاميابيءَ جي نسبت ڪهڙي رهي آهي ۽ شاگردن ڇا سکيو آهي؟ ان لاءِ هو هڪ پيمانو جوڙيندو جيڪو سوالن جي صورت ۾ به ٿي سگهي ٿو ته ڪنهن مشغوليءَ وسيلي پڻ ورتو ويندو آهي. هن مرحلي جو محور سبق جي رٿابنديءَ وقت آڏو رکيل مقصد ئي هوندا آهن.

4. سبقن جا مختلف خاڪا

(I) سنڌي نظم

مضمون: سنڌي (نظم)

ڪلاس: پهريون

عنوان: گهر

تصور:

دعا

ستورستو

والدين (ماءُ ۽ پيءُ)

وطن

تندرستي

هنر

مقصد: هن نظم پڙهڻ کان پوءِ ٻار ان قابل ٿي پوندا جو هو:

1. نظم پڙهي ان مان لطف اندوز ٿيندا.
2. نظم پڙهڻ سان سندن دل ۾ زندگيءَ گذارڻ لاءِ الله تعاليٰ جي پاڪ ذات کان مدد طلب ڪندا.
3. نظم جي لفظي جوڙجڪ مان دل وندرائيندا.
4. دعا ترنم سان پڙهي سگهندا.
5. جمالياتي ذوق وارا ٿيندا.
6. پنهنجي لاءِ، والدين لاءِ ۽ وطن لاءِ دعا گهرندا.

نوان لفظ:

خدايا - دعا - نئين واٽ - اگهر، سگهر - هنر.

تدريسي شيون:

1. دعا گهرندڙ ٻار جي تصوير:

2. ماء ۽ پيءُ جي خدمت ڪندڙ ٻار جي تصوير.
3. پاڪستان جو جهنڊو جيڪو ٻار جي هٿ ۾ هجي.
4. پاڪستان جو جهنڊو (تصوير).
5. دعا جو چارٽ (نظم).

تدريسي سرگرميون

- سرگرمي نمبر (1): استاد ٻارن کي دلچسپ انداز ۾ دعا بابت ڄاڻ ڏئي ٿو.
- دعا الله پاڪ کان گهرجي.
 - دعا ۾ الله تعاليٰ کان ئي مدد طلب ڪبي آهي.
- ڪنٺور - گهرو سامان جون تصويرون ۽ ماڊل، نقل نويسيءَ لاءِ ڌار ڌار لفظن جا چارٽ ۽ ڪارڊ.

تدريسي سرگرميون

- عنوان (اعلان سبق) ”اڃ اسان گهر بابت سبق پڙهنداسون.“
- سرگرمي نمبر (1): استاد هي سبق بلند آواز سان ٻارن کي پڙهي ٻڌائي ٿو.
- سرگرمي نمبر (2): استاد آهستي آهستي بلند آواز سان سبق پڙهندو هلي ۽ نوان لفظ بورڊ تي لکي، انهن جو مطلب ٻارن کي سمجهائي ۽ جملن ۾ ڪم آڻي ٻڌائي.

- اڱڻ = گهر جي ڪمرن آڏو کليل جاءِ يا ميدان. اسان جي گهر جو اڱڻ وڏو آهي.
- وراندو = تصوير ڏيکارجي يا مشاهدو ڪرائجي.
- صاف سترو = اچو اجرو - نماز پڙهڻ لاءِ صاف سترا ڪپڙا پائجن.
- چيو مڃڻ = ڳالهه مڃڻ، چيو وٺڻ.

سٺا ٻار سدائين ماءُ ۽ پيءُ جو چيو مڃيندا آهن.

- سرگرمي نمبر (3): استاد ان نظم کي هڪ ڀيرو وري بلند آواز، درست لهجي ۽ اُچارن جي صحت سان پڙهي ٻڌائي ٿو ۽ ٻارن کي ڌيان سان ٻڌڻ لاءِ چوي ٿو.
- سرگرمي نمبر (4): استاد ساڳيو سبق بلند آواز سان درست لهجي ۽ اُچارن سان هڪ هڪ

جملو ڌار ڌار ڪري پڙهندو هلي ٿو ۽ ٻارن کي پاڻ سان گڏ پڙهڻ لاءِ،
چوي ٿو.

سرگرمي نمبر (5): ٻارن کان ڌار ڌار سبق پڙهايو وڃي ۽ انهن جي اچارن جون غلطيون به
انهن کان ئي درست ڪرائڻ جي ڪوشش ڪري.

سرگرمي نمبر (6): نوان لفظ بورڊ تي لکي ٻارن کي سندن ڪاپين تي اتارڻ لاءِ چيو وڃي.

سرگرمي نمبر (7): ٻارن کان مقامي طور ميسر شين مان تصويرون ۽ ماڊل ٺهرايا وڃن.

سرگرمي نمبر (8): ٻارن کان ڏنل شين جا خاڪا تيار ڪرائي انهن ۾ رنگ پرايا وڃن.

سرگرمي نمبر (9): ٻارن کان اسڪول جي احاطي ۾ وڻ پوکايا وڃن.

(مربوط نصاب پٽاندڙ)

(2) سنڌي نشر

مضمون: سنڌي نشر

ڪلاس: پهريون

عنوان: گهر

1. تصور: گهر

2. گهر ڀاتي

3. گڏجي رهن

4. روشن گهر

5. هوا دار گهر

6. ٻوٽا (ون)

7. جانور

8. صفائي

9. چيو مڃو

10. پيار ڪرڻ

مقصد:

هن سبق جي پڄاڻيءَ تي ٻار اُن قابل ٿي ويندا جو هو:

1. هي سبق روانيءَ سان پڙهي ويندا.
2. نوان لفظ درست نموني اُچاري ۽ لکي سگهندا.
3. نوان لفظ پنهنجي جملن ۾ استعمال ڪري سگهندا.
4. گهر جي بناوت بيان ڪري سگهندا.
5. گهر ۾ هوا ۽ روشنيءَ جي اهميت بيان ڪري سگهندا.

6. گهر ۾ ٻوٽن (وڻن) جي ضرورت بيان ڪري سگهندا.
7. گهر ۾ گنجائش مطابق ٻوٽا پوکيندا.
8. گهرو جانورن جا نالا ۽ انهن جا فائدا بيان ڪري سگهندا.
9. گهر کي صاف سترو رکندا.
10. ماءُ ۽ پيءُ جو چيو مڃيندا ۽ انهن سان پيار ڪندا.
11. گهر جو ماڊل پاڻي، مٽيءَ ۽ ڪاٺن مان ٺاهي سگهندا.

نوان لفظ: (لفظن جو ذخيرو)

اڱڻ، واراڻدو، صاف سترو، چيومڃڻ، صفائي، وهنجڻ.

تدريسي شيون:

مٽي، پاڻي، تيلين مان ٺهيل گهرن جا نمونا، گهر جي ڌار ڌار حصن جون تصويرون،
گوهيل مٽي، ڪڪ، ڪانا، ماڇس، يا خالي ڪوڪا.

جائزو:

(1) استاد پاران ٻارن کان ڪتاب ۾ ڏنل مشقون پوريون ڪرائڻ جي ڪوشش ڪئي
وڃي.

(2) هيٺين سوالن جا جواب طلب ڪيا وڃن:

- (i) گهر ۾ ڪير گڏجي رهندا آهن؟
- (ii) هڪ گهر ۾ گڏ رهندڙ ماڻهن کي ڇا چئبو آهي؟
- (iii) گهر ڀاتين کي هڪ ٻئي سان ڪهڙي نموني رهڻ گهرجي؟
- (iv) گهر جي جاءِ ۾ ڪهڙيون شيون هجن؟
- (v) گهر ۾ روشندان ڪهڙي سبب رکيا ويندا آهن؟
- (vi) گهر ۾ هوا ۽ روشنيءَ لاءِ ڪهڙو بندوبست رکيو ويندو آهي؟
- (vii) گهر ۾ وڻ ڇو پوکبا آهن؟
- (viii) ڪن پنجن گهرو جانورن جا نالا ٻڌايو.

(ix) ڪن به تن گهرو جانورن جا نالا لکي ڏيکاريو.

(x) ڪڪڙ جو خاڪو ٺاهي، ان ۾ ڪارو رنگ ڀريو!

3- هيٺيان جملا لکي ڏيکاريو:

(i) گهر ۾ پيار ۽ محبت سان رهڻ گهرجي.

(ii) پاڻ ۽ ٻين سان پيار ڪجي.

(iii) پڪري کير ڏئي ٿي.

هيٺيان جملا پڙهي ٻڌايو:

(i) گهر ۾ هوا ۽ روشنيءَ لاءِ دريون ۽ روشن دان هئڻ گهرجن.

(ii) گهر جو گند ڪڍڻو گهڻي ۾ پاسي سان ڦٽو ڪرڻ گهرجي.

(iii) گهر پاتين ۾ ماءُ ۽ پيءُ، پاڻ ۽ ٻين اچي وڃن ٿا.

سبق جو خاڪو

(3) سنڌي نثر (مضمون)

نالو شاگرد جو پورو:

رول نمبر:

ڪم (مضمون): سنڌي نثر

ڪلاس: چوٿون

اسڪول جو نالو:

سبق جو عنوان: "بهادري"

تاريخ:

ٻارن جي ڄمار: 8+

ٻارن جي اڳوڻي معلومات: ٻار اڳئين ڪلاس کان علاوه روزمره جي زندگيءَ ۾ بهادري ۽ احسان جون ڳالهيون ٻڌندا رهندا آهن.

ٽيڪنيڪ:

(مهارتون) تدريسي طريقا جيڪي ڪتب آڻجن:

بياني طريقو، سوال جواب واري ٽيڪنيڪ، تصورات - جنگ، دشمن، احسان وغيره.

تدريسي شيون:

تدريسي ڪٽ جو استعمال، بيت المقدس جي تصوير، صلاح الدين جي تصوير، نقشو ۽ استعمالي چارٽ وغيره.

مقصد:

- (الف) عام مقصد: ٻوليءَ جو واڌارو، لفظن، اصطلاحن جو فھر ۽ درست استعمال.
- (ب) خاص مقصد: دشمن سان سٺو سلوڪ ڪرڻ وڌي ۾ وڌي بهادري آھي.

آمادگي:

- استاد ٻارن کي نئين سبق سکڻ لاءِ آماده ڪرڻ واسطي ٻارن جي اڳوڻي معلومات مان ڪجهه سوال ڪري نئين سبق سکڻ لاءِ چارتن ۽ تصويرن وسيلي آماده ڪري ٿو.
- 1- هيءَ تصوير ڪهڙي ماڻهوءَ جي آهي؟
 - 2- ميجر عزيز پٽيءَ کي ڪهڙو فوجي اعزاز ڏنو ويو؟
 - 3- نشان حيدر ميجر عزيز پٽيءَ کي ڪهڙي سبب ڏنو ويو؟
 - 4- ميجر عزيز پٽي 1965ع واريءَ لڙائيءَ ۾ ڪهڙيءَ ريت وڙهيو؟

عنوان: ”بهادري“

چڱو ٻارو! اسين بهادريءَ بابت هڪ سبق پڙهنداسين.

يونٽ جو واڌارو:

پهرين پڙهڻي: استاد سبق جو رٿيل ٽڪرو شاگردن آڏو پڙهي ٿو ۽ شاگردن کي غور سان ٻڌڻ لاءِ چوي ٿو ۽ جتي ضرورت پوي ٿي اتي چارتن ۽ تصويرن کان پڻ مدد وٺي ٿو.

ٻي پڙهڻي: استاد سبق جو رٿيل ٽڪرو ٻيهر پڙهي ٿو ۽ جتي نوان لفظ اچن ٿا، اتي اهي لفظ زور سان ورجائي ٻورد تي لکي ٻارن کان پڙهائي ٿو ۽ سادن مثالن وسيلي انهن لفظن جي تشريح ڪري ٿو.

نامور = نالي وارو.

عمران خان ڪرڪيٽ جو نامور رانديگر آهي.

فاتح = فتح ڪندڙ.

سنڌ جي فاتح عرب سردار جو نالو محمد بن قاسم هو.

فاتح لفظ جي معنيٰ ڇا آهي؟

مثالي پڙهڻي: استاد سبق جو رٿيل ٽڪرو درست انداز ۾ بيهڪ جي نشانين کي خيال ۾ رکي، صحيح تلفظ ۽ ادائگي سان پڙهي ٿو ۽ ٻارن کي ڌيان سان ٻڌڻ لاءِ چوي ٿو.

انفرادي پڙهڻي: استاد سبق جو ٽڪرو جدا جدا ٻارن کان پڙهائي ٿو ۽ سندن ڪيل غلطيون کانئس ئي درست ڪرائي ٿو.

جائزو:

استاد شاگردن کي پڙهائيل سبق مان چند مشقون ڏئي ڄاڻڻ جي ڪوشش ڪري ٿو ته سندس پڙهائي ڪيتري قدر مؤثر ثابت ٿي.

مشق نمبر 1. هيٺيون جايون پُر ڪريو:

(1) سلطان صلاح الدين..... بادشاهه کي گهوڙو موڪليو.

(2) رچرڊ کي بيماري جي حالت ۾..... سلطان مدد ڪئي.

مشق نمبر 2: هيٺين سوالن جا جواب ڏيو:

(1) رچرڊ تي سلطان جي سهڻي سلوڪ ڪهڙو اثر ڪيو؟

(2) هن سبق مان اسان ڇا پرايو؟

عملي ڪم/گهرو ڪم

استاد ٻارن ۾ پاڻ مرادو ڪم ڪرڻ جي عادت پيدا ڪرڻ لاءِ کين اسم جي اوڱڻ

ڏيکارڻ وارا پنج لفظ، پنهنجي ڪاپيءَ تي لکي ڏيکارڻ لاءِ چوي ٿو.

سبق جو خاڪو

(4) سنڌي نظم

- نالو شاگرد جو:
- رول نمبر:
- مضمون: سنڌي (نظم)
- ڪلاس: چوٿون
- سبق جو نمبر:
- تاريخ:
- اسڪول جو نالو:
- سبق جو عنوان: "پين سان ڀلائي ڪرڻ"
- ٻارن جي ڄمار: 8+

ٻارن جي اڳوڻي معلومات:

- ٻارن کي اڳين ڪلاس ۾ سٺين عادت ۽ لڄتن جي ڄاڻ ڏنل آهي.
- تدريسي طريقا ۽ مهارتون: راند رچنا وارو طريقو،
تمثيل ڪاريءَ وارو مظاهراتي طريقو، مشاهداتي طريقو،
سوال جواب ۽ مهارتون.
- مقصد خاص: انسان ۾ مهر ۽ ڀلائي، ڏک ۽ سک جا احساس سڃاڻڻ.
- مقصد عام: نظم مان لطف اندوز ٿيڻ، ذوق جماليات ۽ مڃتا جهڙا گڻ پيدا ڪرڻ ۽
شعر و شاعريءَ لاءِ چاهه پيدا ڪرڻ.

تدريسي شيون:

- چارٽ، تصويرون، ٽپ رڪارڊر، چاڪ ۽ ڊسٽر وغيره.

آمادگي:

استاد سبق کي دلچسپ بنائڻ ۽ ٻارن کي نئين سبق سکڻ لاءِ آماده ڪرڻ لاءِ ٽيپ ٿيل ڪهاڻي ٻڌائي ٿو ۽ ضرورت وقت تصويرون ڏيکاريندو هلي ٿو. ڪهاڻي ٻڌائڻ کان پوءِ ان تي سوال ڪري عنوان تي اچي ٿو.

آکاڻي:

آچر ۽ ڪرڙ جيئن ئي اسڪول کان موٽڻ کان پوءِ گهر وڃڻ لاءِ خوشي، م ڊوڙندا ڊوڙندا گهر پئي ويا ته ماڻهن جو هڪ ميڙ ڏٺائون. ڊوڙي اتي پهتا. ڏٺائون ته هڪڙو پوڙهو ماڻهو ڪيلي جي ڪل تان ترڪي ڪري پوڻ سبب تنگ کان منڊو ٿي پيو هو ۽ سندس گوڏن ۽ نونين مان رت وهي رهيو هو. آچر ۽ ڪرڙ ماڻهن کي پري ڪري هن ويڃاري ڏکويل پوڙهي کي اسپتال پهچائي. سندس ملم پٽي ڪرائي. پوڙهي سندن ٿورا مڃيندي کيس نصيحت ڪئي ته ”پٽ جيڪو پين سان ڀلائي ڪندو، الله سائين ان کي ان جا پاڙا ڏيندو.“

1. آچر ۽ ڪرڙ گهر ڏانهن ويندي ڇا ڏٺو؟
2. آچر ۽ ڪرڙ پوڙهي کي ڪيڏانهن وٺي ويا؟
3. پوڙهي آچر ۽ ڪرڙ کي ڪهڙي نصيحت ڪئي؟

”ڇڳو ٻارو! اڄ اسين ’پين سان ڀلائي ڪرڻ‘ نظم پڙهنداسين.“

نظم جي سر ۾ پڙهڻي:

استاد سٺي سر ۾ ٽيپ ٿيل نظم ٻارن کي ٻڌائي ٿو. جيئن ٻار نظم مان لطف اندوز ٿين.

نظم جي پهرين پڙهڻي:

استاد وڻندڙ لهجي ۾ درست اچارن سان ٻارن آڏو نظم پڙهي ٿو.

ٻي پڙهڻي:

استاد ٻيو دفعو نظم پڙهي ٻڌائي ٿو ۽ نوان لفظ بورڊ تي لکي، انهن جو معنائون بورڊ تي لکي ٻارن کان پڙهائي ٿو.

نوان لفظ:

جڳ = جهان

آڌار = ٽيڪ

مهر = ٻاجھ، ڪهل

مايا = دولت، ملڪيت

مثالي پڙهڻي:

استاد قافيني ۽ ردیف کي نظر ۾ رکندي درست لهجي ۾ نظم پڙهي ٿو.

اجتماعي پڙهڻي:

استاد سڄي ڪلاس سان گڏ ڪورس جي انداز ۾ نظم پڙهي ٿو.

انفرادي پڙهڻي:

استاد نظم جو ٽڪرو ڌار ڌار ٻارن کان پڙهائي ٿو، سندس ڪيل غلطي کي سندن ئي مدد سان درست ڪرائي ٿو ۽ نه اچڻ جي صورت ۾ پاڻ درست ڪري ٿو.

پسنديدگي:

انفرادي پڙهڻي کان پوءِ استاد هيٺيان سوال ڪري ٿو:

1. شاعر هن نظم ۾ ڪهڙي وڻندڙ ڳالهه ڪئي آهي؟

2. توهان سبق مان ڇا پرايو؟

عملي ڪم / گهرو ڪم

استاد پڙهايل نظم مان چونڊ لفظن جا هم آواز لفظ يا قافيه لکي اچڻ لاءِ چوي ٿو.

ڪائي - چڱائي - ڪم - شاهوڪار.

سبق جو خاڪو

(5) مضمون نويسي (خط و ڪتاب)

نالو شاگرد جو:

رول نمبر:

مضمون: مضمون نويسي (خط و ڪتابت)

ڪلاس: پنجون

تاريخ:

اسڪول جو نالو:

سبق جو عنوان: 'پاءُ ڏانهن خط'

ٻارن جي ڄمار: 9+

ٻارن جي اڳوڻي معلومات:

چوٿين ڪلاس ۾ ننڍا ننڍا خط لکڻ سکيا آهن.

تدريسي طريقا ۽ مهارتون:

انڪشافِي طريقو، بياني طريقو، سوالن جوابن واري مهارت.

تصور:

حال احوال جي ڏي وٺ.

مقصد عام:

ٻارن کي پنهنجي خيالن کي تحريري روپ ظاهر ڪرڻ جي سکيا ڏيڻ.

مقصد خاص:

حال احوال ڏين جي قابليت وڌائڻ ۽ لکڻ جي مشق پيدا ڪرڻ.

تدريسي شيون:

لفافا، پوست جي دٻي جو ماڊل، ٽياليءَ جو تصوير.

آمادگي:

استاد ٻارن کي نئين سبق سيکارڻ جي لاءِ آماده ڪرڻ لاءِ دلچسپ سوال ڪري مقصد تي آڻي ٿو.

1. تنهنجو وڏو ڀاءُ ڇا ڪندو آهي؟
2. تنهنجو وڏو ڀاءُ ڪهڙي شهر ۾ رهندو آهي؟
3. ان کي حال احوال ڏيڻو هجي ته تون ڇا ڪندي؟

عنوان: ڀاءُ ڏانهن خط

”ڇڱو ٻارو! اڄ توهان کي ڀاءُ ڏانهن خط لکڻ جو نمونو سيکارينداسين.“

بونت جو واڌارو:

استاد هڪ پنو کڻي ٻارن کي سمجهائي ڏيندي، خط جو نمونو بورڊ تي لکي ٿو ۽ کاغذ تي مظاهراتي انداز ۾ سيکاري ٿو.

(الف) هنڌ ۽ تاريخ:

جنهن ڳوٺ يا شهر مان خط لکجي، ان جو نالو خط جي ساڄي ڪنڊ تي مٿان لکجي ۽ ان جي هيٺان ان ڏينهن جي تاريخ، مهينو ۽ سال لکجي. پوءِ استاد سيڪاريل ڳالهيون سوالن رستي بورڊ تي لکي ٻارن کان پڙهائي ٿو.

1. شهر جو نالو خط ۾ ڪٿي لکجي؟
2. شهر جي نالي کان پوءِ ڇا لکڻ گهرجي؟

3. اوهان جي ڀاءُ کي ڪيئن خبر پوي ته اوهان خط ڪٿان لکيو آهي؟

4. اهو بورڊ تي ڪير لکائيندو؟

5. اهو بورڊ تان ڪري پڙهي ٻڌائيندو؟

(ب) عبارت:

پيارا ڀاءُ سدا سلامت هجو!

استاد ٻارن کي عبارت ٻڌائي ان تي ڪجهه سوال پڇي مليل جواب بورڊ تي لکي ٿو ۽ ٻارن کان پڙهائي ٿو.

1. توهين جيڪڏهن وڏي ڀاءُ سان روبرو ڳالهايو ته ڪيس ڪيئن ڳالهائيندا؟ (پيارا ڀاءُ)

2. ٻاهر رهڻ واري ڀاءُ کي ڪهڙي دعا ڪندا؟ (سدا خوش هجي)

3. بورڊ تان ڪير پڙهي ٻڌائيندو؟

(ج) شروعات:

استاد ٻارن کي خط جي شروعات ڪرڻ وارا جملا ٻڌائي، ان تي سوال پڇي، مليل جواب بورڊ تي لکي ٻارن کان پڙهائي ٿو.

1. پهرئين ڪنهن ماڻهو سان مليو آهي ته ان کي ڇا چئبو آهي؟ (اسلام عليڪم)

2. سلام چوڻ کان پوءِ ڇا ڪبو آهي؟

3. خيريت جو احوال ڪيئن وٺبو آهي؟

4. پنهنجي سک سلامتيءَ جو احوال ڪيئن وٺبو آهي؟

5. هاڻي اهو خط ۾ ڪيئن لکجي؟

(د) احوال:

هن سال آءٌ پنجين ڪلاس ۾ پهريون نمبر پاس ٿيو آهيان. منهنجو استاد ڏاڍو خوش ٿيو آهي. پڪ سان توهان کي به پڙهي ڏاڍي خوشي ٿيندي. توهان ڳوٺ اچو ته منهنجي لاءِ سني پين ۽ ڇهين ڪلاس جو ڪتاب وٺي ايندا.

استاد مٿي ٻڌايل احوال تي ٿورا سوال ڪري، ٻارن جي مليل جوابن

کي بورڊ تي لکي کانئن پڙهائي ٿو:

1. پنهنجي ڀاءُ کي ڪهڙي خبر چار لکندا؟
2. پنهنجي ڀاءُ کي ڪهڙيون شيون آڻڻ لاءِ لکندا؟
3. اهو بورڊ تي ڪير لکائيندو؟

(ه) پڇاڙي:

ڇڱو ڀاءُ خدا حافظ! سلام مڙني گهر وارن جا رس.

استاد خط جي پڇاڙيءَ وارا جملا ٺاهيندي ٻارن کان سوال پڇي بورڊ تي لکائڻ لاءِ چوي ٿو.

1. خط جي پڇاڙيءَ ۾ ڇا لکبو؟
2. پنهنجو نالو ڪيئن آڻجي؟
3. اهي ڳالهون بورڊ تي ڪير لکائيندو؟

جائزو:

اسناد پنهنجي ڪرايل ڪم جي جائزي وٺڻ خاطر ٻارن کان هيٺيان سوال پڇي ٿو:

1. خط لکڻ لاءِ پهريائين ڇا ڪبو؟
2. هنڌ ۽ تاريخ ڪٿي لکجي؟
3. خط جي عبارت ڪيئن لکجي؟
4. خط جي شروعات ڪيئن لکجي؟
5. شروعات کان پوءِ ڇا لکجي؟
6. خط جي پڇاڙي ڪيئن لکجي؟
7. پنهنجو نالو ڪيئن لکجي؟

گهر ڪم:

استاد ٻارن کي گهران پيءُ ڏانهن خط لکڻ لاءِ چوي ٿو.

سبق جو خاڪو

(6) مضمون نويسي (جانور تي مضمون)

نالو شاگرد جو:

رول نمبر:

مضمون: مضمون نويسي

ڪلاس: چوٿون

تاريخ:

سبق جو عنوان: 'پکري' تي مضمون

ٻارن جي ڄمار: 8+

ٻارن جي اڳوڻي معلومات:

ٻارن کي اڳين ڪلاس ۾ ننڍڙا فقرا لکن سڀڪاريا ويا آهن.

تدريسي طريقا:

مشاهداتي طريقو، سوال جواب، مظاهراتي طريقو.

تصويرات:

جانور، چارو، پيداوار وغيره.

مقصد خاص:

گهرو جانورن تي مضمون لکن جي سکيا ڏيڻ.

مقصد عام:

ٻارن کي مضمون لکن جي ابتدائي تربيت ڏيڻ.

تدريسي شيون:

جانورن جا چارٽ، پڪريءَ جي تصوير ۽ گهرن ۾ جانورن جي رهڻ جي جاءِ.

آمادگي:

استاد ٻارن کي ٿورن جانورن ۽ وڻن جون تصويرون ڏيکاري، انهن تي سوال ڪري، مضمون لکڻ لاءِ آماده ڪري ٿو.

1. هن چارٽ ۾ ڪهڙن پکين جون تصويرون آهن؟
2. هن تصوير ۾ ڪهڙن جانورن جون تصويرون آهن؟

عنوان:

”ڇڳو ٻارو! اڄ اسين پڪريءَ تي مضمون لکڻ سکنداسين.“

يونٽ جو واڌارو:

استاد پڪريءَ جي تصوير ڏيکاري ان جي بناوت بابت چند سوال ڪري ٿو ۽ مليل جواب ترتيب سان بورڊ تي لکي ٿو.

بناوت:

پڪري هڪڙو پالتو، کير ڏيڻ وارو جانور آهي. ان کي چار ٽنگون، ٻه ڪن، ٻه سڱ، ٻه چمڪدار اکيون ٿين ٿيون. ان جي سڄي بدن تي وار ٿين ٿا.

سوال:

- (1) پڪري ڪهڙي قسم جو جانور آهي؟
- (2) پڪري کي ڪيتريون ٽنگون ٿين ٿيون؟
- (3) پڪريءَ کي ڪن ڪيترا آهن؟
- (4) پڪريءَ کي اکيون ڪيتريون آهن؟
- (5) پڪريءَ کي ٽن ڪيترا آهن؟
- (6) پڪريءَ کي سڱ ڪيترا آهن؟
- (7) پڪريءَ جي جسم تي ڇا ٿيندا آهن؟

رنگ ۽ قسم:

پڪريون ڪيتريون ئي قسم جون ٿين ٿيون، مثلاً بربون، ڪاموريون، ڪاچيون، ونگائين، ٿيريون، جابلو وغيره. پڪريون رنگ جون ڪاريون، اڇيون، ڪاموريون، وغيره ٿين ٿيون. پڪريون اڪثر ڪري گهرن يا واڙهن ۾ رهنديون آهن.

1- پڪريون ڪهڙي قسم جون ٿين ٿيون؟

2- پڪريون ڪهڙن رنگن جون ٿين ٿيون؟

کاڌو خوراڪ:

پڪريون گهڻو ڪري وتن جا پن ۽ گاه ڪائينديون آهن، خاص ڪري لوسن ۽ برسينگ سندس پسنديدہ کاڌو آهي. ڏارو ۽ ڪڪڙا پڻ پڪرين جي کاڌي ۾ شامل آهن.

1- پڪريون ڪهڙيون شيون ڪائينديون آهن؟

2- پڪرين جو پسنديدہ گاه ڪهڙو آهي؟

فائدا:

پڪرين جو کير تمام سٺو ٿئي ٿو. ان جو گوشت تمام لذيز ۽ وڻندڙ آهي. انهن جي وارن مان فراسيون تمام سٺيون ٺهنديون آهن. هي ڦر پڻ ڏين. انهن جي ٺر ڦرن کي 'چيلا' مادين کي 'چيليون'، چنبو آهي. پڪرين جو پاڻ فصلن واسطي تمام پلو آهي.

1- پڪرين جون پيون ڪهڙيون شيون ڪم اچن ٿيون؟

2- پڪرين جي وارن مان ڇا ٺهندو آهي؟

3- پڪرين جي ڦرن کي ڇا سڏبو آهي؟

جائزو:

استاد ڪرايل ڪم جي جائزي وٺڻ خاطر ته ٻارن ڇا سکيو، کين، اٺ تي مضمون لکڻ لاءِ چوي ٿو.

گهر ڪم:

استاد ٻارن کي گهران "پڪريءَ" تي مضمون ڪاٻين تي چڱي طرح لکي اچڻ لاءِ چوي ٿو.

سبق جو خاڪو

(7) سنڌي نثر

..... زير تربيت استاد جو نالو:

..... رول نمبر:

..... ڪلاس:

مضمون: سنڌي نثر

..... اسڪول:

..... پير:

..... تاريخ:

ڪل وقت:

عنوان: ٽيليويزن

اڳين معلومات:

ٻارن هين ڪلاس ۾ لکڻ پڙهڻ سکيو آهي ۽ ماحول ۾ موجوده شيون سندس مشاهدي ۾ آهن.

تصور:

* آواز جي رسائي.

* آواز جي سفر سان انساني صورت جو سفر.

* مشين جيڪا آواز سان گڏ صورت به ڏيکاري.

* رنگين تصوير جو نظم اچڻ.

* وندر طور ٽيليويزن جو استعمال.

پڙهائڻ جا مقصد:

- هن سبق جي پڄاڻي تي ٻار:
- (i) سبق روانيءَ سان پڙهي سگهندا.
- (ii) سبق سٺن اکرن ۾ لکي سگهندا.
- (iii) نوان لفظ درست اُچاري سگهندا.
- (iv) سبق ۾ ڏنل مواد بابت پيچيل سوالن جا جواب ڏئي سگهندا.
- (v) ٽيليويزن جي فائڊن بابت ٻڌائي سگهندا.
- (vi) ٽيليويزن جي معلوماتي ۽ تشريحي پروگرام مان ڄاڻ حاصل ڪندا ۽ دل وڻندرائيندا.
- (vii) ٽيليويزن جهڙن ٻين سمعي و بصري آلات مان فائدو وٺندا.

امدادِي شيون:

- * ٽيليويزن جو ماڊل
- * ٽيليويزن جي تصوير
- * ريڊيو، ٽيپ رڪارڊر، وي سي آر ۽ وي ٽي آر جا ماڊل ۽ تصويرون.
- * نون لفظن جو چارٽ
- * معروضي آزمائش وارو چارٽ
- * درسي ڪتاب، ڇاڪ، دستر وغيره.

پڙهائڻ جا طريقا:

- * مشغولين وارو طريقو
- * بياني طريقو
- * سوالن جوابن واري مهارت
- * ڄاتل کان اڻ ڄاتل طرف هلڻ وارو انداز

ذهني آمادگي:

استاد ٻارن جي اڳوڻي ڄاڻ کي نظر ۾ رکندي هيٺيان سوال ڪري کين نئين سبق سکڻ لاءِ آماده ڪري ٿو:

- (1) هي منهنجي هٿ ۾ ڇا آهي؟
- (2) اخبار مان اسان کي ڪهڙي ڄاڻ ملندي آهي؟
- (3) ٻيون ڪهڙيون شيون آهن جيڪي خبرون پهچائينديون آهن؟
- (4) هي منهنجي هٿ ۾ ڪهڙي شيء جو ماڊل آهي؟

اعلان سبق:

”ڇڳو ٻارو! اڄ اسين ٽيليويزن بابت پڙهنداسون.“

يونٽ جو واڌارو:

استاد ٻارن کي هدايت ڪندو ته هو پنهنجي ڪتاب مان پنهنجو سبق ڳولين.

پهرين پڙهڻي:

استاد ٻارن آڏو سبق جو رٿيل تذڪرو موزون انداز ۾ پڙهي ٻڌائيندو ۽ ٻارن کي غور سان ٻڌڻ لاءِ هدايت ڪندو.

ٻي پڙهڻي:

استاد سبق پڙهندو، جتي نئون لفظ ايندو ان جو اچار ڪري بورڊ تي لکي ٻارن کان پڙهائيندو. پوءِ مثالن يا وضاحت ڪري سمجهائي يا معنيٰ بورڊ تي لکي پڙهائيندو ۽ ڪاپين ۾ لکرائيندو.

نوان لفظ ۽ سمجهائي:

لفظ	معنيٰ	سمجهائي
اک چنپ	بنادير	هوائي جهاز ايترو ته تڪو آهي جو اک چنپ ۾ نگاهه کان گم ٿي وڃي.
پيغام	نياپو	افضل کي پيغام مليو ته نئين سال جا ڪتاب ڪڍي وڃ!
قاصد	نياپو رسائيندڙ	خط به هڪ قسم جو نياپو آهي ۽ ٽپالي قاصد.
پيچار	ڳالهه بوليه	اڄ اسان وٽ 9 تاريخ کان شروع ٿيندڙ امتحان جي پيچار هئي.

مثالي پڙهڻي:

استاد سبق کي صحيح اچارن، بيهڪ جي نشانين ۽ آواز سان پڙهندو.

انفرادي پڙهڻي:

استاد انفرادي طور تي ٻارن کان سبق پڙهائيندو. سندن غلطيون کانئن ئي درست ڪرائڻ جي ڪوشش ڪندو ۽ نه اچڻ جي حالت ۾ خود اصلاح ڪندو.

جائزو:

استاد پنهنجي پڙهايل سبق جي جائزي وٺڻ خاطر هيٺيان سوال ڪندو:

1. خبرون ڪهڙن وسيلن سان حاصل ٿينديون آهن؟
2. ريڊيو ۽ ٽي. وي ۾ ڪهڙو فرق آهي؟
3. ٽي. وي مان ڪهڙا فائدا آهن؟
4. ٽي. وي جا ڪيترا قسم آهن؟

هيٺيان لفظ سٺن اکرن ۾ لکي ڏيکاريو:

عجب - هوبهو - تصويرون - قائم - ٽيليويزن

گهرو ڪم:

استاد ٻارن ۾ پنهنجي منهن ڪم ڪرڻ جي عادت پيدا ڪرڻ واسطي ٽيليويزن جي فائدين بابت پنهنجي لفظن ۾ پنج سٽون لکي اچڻ لاءِ چوي ٿو.

سهر وائيزر جي لاءِ هدايتن جو تہ:

- | | |
|-----------------------------------|--|
| (1) ليسن جي تياري | (6) شاگردن جون سرگرميون (انفرادي يا اجتماعي) |
| (2) مواد ۽ ان جي پيشڪش | (7) ڪلاس جو نظم و ضبط |
| (3) تدريسي شيون ۽ ان جي تياري | (8) جائزو ۽ ان جو طريقي ڪار |
| (4) سوالن جي نوعيت ۽ پڇڻ جو انداز | (9) استاد جي شخصيت |
| (5) استاد جي سرگرمي | (10) سبق جو مجموعي تاثر |

يونٽ - 11

تدريسي فني مهارتن جي ارتقاء جو جائزو

(Evaluation of Teaching Skills Development)

ليکڪ

ڊاڪٽر خليل احمد ڪورائي

فهرست

228	تعارف
228	مقصد

1. تدريسي فني مهارتون

229	(1) بورڊ جو استعمال
	(2) موضوع (عنوان) کي وضاحت سان بيان ڪرڻ
	(3) مثالن کي عمدگيءَ سان پيش ڪرڻ
	(4) سوالن ۽ جوابن واري مهارت
	(5) بامقصد مش
	(6) گروهه بحث
	(7) تمثيل ڪاري
	(8) آگاهي ٻڌائڻ
	(9) تعليمي سير

2. جائزي جو مفهوم

233	(الف) جائزي جا مقصد
	(ب) جائزي جا اصول

3. 'تريسي فني مهارتن جي ارتقاء' جي جائزي وٺڻ جا ڪجهه مکيه طريقا

236	(1) مثالي سبق
	(2) عملي مشق جي تدريس
	(3) مشاهدو
	(4) ساليانه سبق

يونٽ جو تعارف

تعارف

هن يونٽ کي ٽن حصن ۾ ورهايو ويو آهي: (1) پهرين حصي ۾ 'مهارت' ڇا آهي؟ ۽ تدريس جون ڪجهه مهارتون، (2) ٻئي حصي ۾ 'جائزو' ڇا آهي؟ ۽ زير تربيت استادن جي تربيت جو آخر ۾ جائزو وٺڻ، ته جيئن انهن جيڪا نظري ۽ پيشه ورانه تعليم ۽ تربيت حاصل ڪئي آهي انهن جي اثرن ۽ نتيجن جي خبر پوي، ۽ (3) ٽئين حصي ۾ فني مهارتن ۽ مثالي سبق، تدريس جي عملي مشق، مشاهدو، ۽ ساليانہ سبقن متعلق بيان آهي.

مقصد

هن يونٽ کي پڙهڻ کان پوءِ زير تربيت استادن ان لائق ٿيندا ته:

- 1- تدريس جون مهارتون بيان ڪري، انهن کي تدريس جي عملي مشق ۾ استعمال ڪري سگهن.
- 2- 'جائزي' جو مفهوم ۽ ان جي اهميت بيان ڪري سگهن.
- 3- تدريس جي "عملي مشق" جو جائزو وٺي سگهن ته ڪيئن تدريس تي ڪيتري قدر عبور حاصل ٿيو آهي؟ عملي مشق جي ذريعي سبق جي خامين ۽ خوين کي بيان ۽ انهن جي نشان دهی ڪري سگهن. خامين کي دور ڪرڻ لاءِ تجویزون ۽ اپاءَ وٺي سگهن ۽ بهتر طريقن جو انتخاب ڪري سگهن.
- 4- سبق جي منصوبہ بندي جا اهم مرحلا بيان ڪري سگهن.
- 5- تدريس جي دوران نظم و ضبط قائم رکڻ لاءِ سبق کي دلچسپ ۽ مؤثر بنائي سگهن.
- 6- هو پنهنجي تجربن جي مدد سان ٻارن جي شخصي ۽ اجتماعي صلاحيتن کي اجاگر ڪري سگهن.
- 7- هو نظري ۽ پيشه ورانه تعليم کان واقف ٿي سگهن.
- 8- مقامي طور تي موجود سامان ۽ تدريسي معلومات جو استعمال ڪري سگهن.

1. تدریسی فنی مهارتون (Teaching Skills)

درس و تدریس جو عمل انسان جي زندگيءَ جو سڀ کان افضل عمل آهي، ان ۾ مهارت رکندڙ ئي ڪامياب درس و تدریس جو عمل ڪاميابيءَ سان ڪري سگهي ٿو. ”مهارت“ (Skill) مان مراد ”غير شعوري عادت“ آهي، يعني ڪنهن به ڪم ۾ عبور حاصل هجي يا انهن کي چئجي ته ان ڪم تي مڪمل دسترس حاصل هجي. هر هڪ استاد لاءِ ضروري آهي ته درس و تدریس ۾ مهارت حاصل ڪري. استاد اهو قابل احترام آهي، جنهن کي درس و تدریس جي پوري مهارت حاصل هجي. ڪامياب زندگي گذارڻ جو دارومدار به علم حاصل ڪرڻ تي آهي ۽ جيڪو علم سيکاري ان جي ڪاميابيءَ جو دارومدار وري درس و تدریس جي مهارت حاصل ڪرڻ ۾ آهي. معلوم هئڻ گهرجي ته درس و تدریس جي مهارت ڪنهن به استاد کي ورثي ۾ نه ملندي آهي، پر ان جي حاصل ڪرڻ لاءِ جاکوڙ ڪرڻي پوندي آهي، جنهن کي اسين درس و تدریس جون فني مهارتون (Teaching Skills) چئون ٿا. ڪي مهارتون آهن، جن جو هيٺ ذڪر ڪجي ٿو:

- 1- بورڊ جو صحيح استعمال.
 - 2- موضوع (عنوان) کي وضاحت سان بيان ڪرڻ.
 - 3- مثالن کي عمديءَ سان پيش ڪرڻ.
 - 4- سوالن جوابن واري مهارت.
 - 5- با مقصد مشق.
 - 6- گروهه بحث.
 - 7- تمثيل ڪاري.
 - 8- آکاڻي ٻڌائڻ.
 - 9- تعليمي سير وغيره.
- مٿي ذڪر ڪيل ٽيڪنيڪس ئي سکيا جي فني مهارت حاصل ڪرڻ لاءِ ضروري آهن. جيڪڏهن انهن ٽيڪنيڪس/مهارتن تي باقاعده عمل ڪيو وڃي ته درس و تدریس جو عمل ڪامياب ٿيندو. يعني استاد درس و تدریس واري عمل ۾ مهارت حاصل ڪري مؤثر سکيا ڏئي سگهي ٿو.

(1) بورڊ جو استعمال (Use of Black Board)

سڀ کان پهريائين استاد لاءِ بورڊ جو استعمال آهي. جيڪڏهن ٿوري محنت ۽ مهارت سان ڪم ورتو وڃي ته چاڪ بورڊ استاد کي پڙهائڻ ۾ گهڻي مدد ڏيئي سگهي ٿو. سبق جون خاص خاص ڳالهون بورڊ جي مدد سان ٻارن تائين پهچايون وڃن ٿيون، چاڪان ته سڪن ۽ سيڪارڻ جو عمل اجتماعي آهي، جنهن ۾ ٻارن تائين سکيا جو عمل پهچائڻ جو رڳو بورڊ کي استعمال ڪرڻ ئي بهترين ذريعو آهي. ان لاءِ استاد جا اکر بهتر هجڻ ضروري آهن، ان کان علاوه بورڊ تي لکيل لفظ وڏا ۽ صاف هئڻ گهرجن ته جيئن ان کي پورو ڪلاس چڱيءَ طرح ڏسي سگهي. بورڊ جي استعمال ۾ ٻارن کان به مدد ورتي وڃي. جملا ٺاهڻ، معنيٰ لکڻ، سبق جو خلاصو ۽ ضروري نڪتا شاگردن جي مدد سان لکيا وڃن. بهرحال سبق کي مؤثر بنائڻ لاءِ چاڪ ۽ بورڊ جي ڪم ۾ صفائي ۽ رفتار ضروري آهي، جيڪا استاد جي مهارت ۾ شامل آهي جيئن چيو ويو آهي ته ”چاڪ بورڊ اڌ استاد آهي.“

(2) موضوع (عنوان) کي وضاحت سان بيان ڪرڻ

درس وٽندريس واري عمل ۾ استاد لاءِ ضروري آهي ته سبق جي مواد کي ٻارن اڳيان اهڙي نموني پيش ڪري، جيئن ٻار آسانيءَ سان سمجهن ته ان موضوع پڙهائڻ جو مقصد ڪهڙو آهي ۽ ان جا فائدا ڪهڙا آهن؟ ان لاءِ استاد جي زباني سمجهائي آسان ۽ سادو لفظن ۾ ڊجي. هن جا ادا ڪيل لفظ ٻارن کي پاڻ ڏانهن متوجهه ڪن. هنن ۾ تجسس ۽ ذهني هڪجهڙائي پيدا ٿئي. اهڙي سمجهائي ئي مؤثر سکيا لاءِ ضروري آهي. جنهن لاءِ استاد کي ڪلاس ۾ يا شاگردن جي سامهون ٿيڻ کان اڳ تيار ٿي اچڻ گهرجي.

نوٽ: استاد لاءِ ضروري آهي ته سبق جي مواد جي وضاحت ڪرڻ لاءِ تصويرون، فلٽر ڪارڊ، چارٽ، گلوب، گراف ۽ سلائيڊ فلمون وغيره استعمال ڪري.

(3) مثالن کي عمدگيءَ سان پيش ڪرڻ

ڪامياب استاد لاءِ اهو ضروري آهي ته سبق جي مواد کي سمجهڻ لاءِ جيڪي به مثال ڏئي، انهن جي تشبيهه جاذب ۽ حقيقت تي مبني هجي جيئن ٻارن کي به اهو عمل ڏهرائڻ ۾ سولائي ٿئي ۽ ان ۾ مهارت حاصل ڪري سگهن جيڪو علم جي واڌاري جو باعث بڻجي.

(4) سوالن ۽ جوابن واري مهارت

هر ٻار فطري طرح استاد کان سوال ڪرڻ چاهي ٿو ۽ ان جو جواب به حاصل ڪرڻ گهري ٿو.

ان لاءِ استاد کي اها مشق به اهڙي نموني ڏيڻ گهرجي، جو ٻار هر حالت ۾ مطمئن ٿئي. اهائي استاد جي ڪاميابي آهي. سوال اهڙا هئڻ گهرجن جيڪي بامقصد هجن ۽ ٻارن ۾ سکڻ لاءِ اتساهه پيدا ڪن. اهڙا سوال به نه هئڻ گهرجن جو ٻارن جي ذهن تي خواد مخواه وزن پوي، بلڪ سوالن وسيلي ٻارن ۾ خود اعتمادي پيدا ٿئي ۽ انهن جي معلومات ۾ واڌارو ۽ سوچڻ جي صلاحيت پيدا ٿئي. سوال عام فهم، سادو، ۽ مختصر ۾ بامقصد هجي. سوال حقيقت تي مبني هجي ۽ ڪوڙ کان پرهيز ڪرڻ گهرجي. ان لاءِ استاد کي سوالن جي جوابن ڏيڻ لاءِ تيار رهڻ گهرجي.

(5) بامقصد مشق (Meaningful Drill)

استاد کي درس و تدريس جي مهارت ۾ مقصد واري مشق (Exercise/Drill) ڏيڻ گهرجي. مواد سيکارڻ لاءِ استاد کي هن مهارت وسيلي سيکارڻ وقت اهڙي قسم جي سرگرمين جو بندوبست ڪرڻ گهرجي جن کي ٻار ٻار (وري وري) ورجايو وڃي جيئن انهن جي ورجائڻ سان حاصل ڪيل معلومات چڱيءَ ريت ياد ٿي وڃي يا اهو عمل پختو ٿي وڃي. اهڙيءَ طرح ٻار جي سکيا اثرائتي ٿئي ٿي. فضول موضوع جي مشق ڪرائڻ يا ٻارن کي هرو ڀرو مصروف رکڻ سان ٻارن مان سکيا جو چاهه ختم ٿي وڃي ٿو. وڌيڪ مؤثر مشق اها آهي جيڪا ٻار پاڻ ترتيب ڏيڻ ۽ استاد کان ان بابت رهبري حاصل ڪن. ڪامياب مشق اها آهي جيڪا ٻار ضرورت محسوس ڪرڻ مهل ڪن.

(6) گروههي بحث (Group Discussions)

شاگردن کي ڌار ڌار گروپن / ٽولن ۾ ورهائي ڪنهن موضوع تي بحث ڪرڻ جو موقعو فراهم ڪيو ويندو آهي. جنهن جي نگراني استاد ڪندو آهي. بحث ڪرڻ کان اڳ ڇند اصول ٻڌايا ويندا آهن، ۽ پوءِ موضوع تي بحث جو آغاز ڪيو ويندو آهي.

استاد کي درس و تدريس ۾ مهارت حاصل ڪرڻ حاصل ڪرڻ لاءِ گروههي بحث واري مهارت (Skill) پڻ بخوبي استعمال ڪرڻ گهرجي. استاد ٻارن ۾ هڪ اعليٰ مقام جي

حيثيت رکي ٿو. استاد کي گهرجي ته موضوع جي اهڙي چونڊ ڪري، جنهن ۾ ٻارن جي شرڪت رضاڪارانه هجي. سندن شموليت جوش ۽ جذبي سان هجي. موضوع بامقصد هجي. گروهه بحث استاد جي رهبري ۾ هٿن گهرجن. ان ۾ شاگردن کي پنهنجي خيالن جي اظهار ڪرڻ جو موقعو ملي ٿو ۽ استاد ٻارن جي ذهني معيار کي پرکي وٺندو آهي ۽ هن مهارت وسيلي ٻارن ۾ خود اعتمادي پيدا ڪندو آهي.

گروهه بحث لاءِ استاد کي ڪجهه اصول ترتيب ڏيڻ گهرجن، مثال طور. 1- موضوع بامقصد هجن. 2- سموريون سرگرميون شاگردن جي گڏيل ضرورتن، مقصدن ۽ دلچسپين تي مشتمل هجن. 3- گروهه بحث احتياط ۽ توجه سان چونڊيل هٿن گهرجن. 4- گروهه بحث دوستائي ماحول ۾ ڪرايا وڃن. 5- بحث جي پڄاڻي تي استاد نتيجن جو اظهار ڪري ۽ پنهنجي راءِ به شامل ڪري.

(7) تمثيل ڪاري (Dramatization)

‘تمثيل’ جي معنيٰ آهي ‘مثال ڏيڻ’ يا ‘نمونو پيش ڪرڻ’. ٻين لفظن ۾ ان کي اداڪاري چئي سگهجي ٿو. درس و تدريس جي عمل ۾ ڪڏهن ڪڏهن حقيقت جو رنگ نمونن يا مثالن سان پرئو پوندو آهي جيڪو پڻ سکيا واري مهارت ۾ شامل آهي. تنهن ڪري ڪڏهن ڪڏهن استاد کي اداڪاري به ڪرڻي پوي ٿي. مختلف ڪردارن کي اداڪاري ۽ تمثيل ڪاري جي صورت ۾ پيش ڪرڻ گهرجي، جيئن شاگرد متاثر ٿين. انهن ڪرڻ سان ٻارن ۾ گڏجي ڪم ڪرڻ جو جذبو پيدا ٿئي ٿو. شاگردن ۾ موضوع جي سکڻ لاءِ وڌيڪ دلچسپي پيدا ٿئي ٿي. شاگردن ۾ مقابلي جو رجحان پيدا ٿئي ٿو. ان کان سواءِ ٻارن جي انفرادي صلاحيت جي ڄاڻ استاد کي ملي وڃي ٿي.

(8) آکاڻي ٻڌائڻ (Story Telling)

ٻار فطرتي طور آکاڻين ٻڌڻ ۾ وڌيڪ دلچسپي وٺي ٿو ۽ استاد جي اها فني مهارت چٽي جو چونڊيل موضوع اهڙو هٿي جيڪو تاريخي هجي، جنهن ۾ بهادريءَ جا ڪارناما ٻڌايا ويا هجن ۽ ٻار شوق سان اهو موضوع ٻڌڻ ۽ سمجهڻ. آکاڻي يا داستان گوئي درس و تدريس جي پراڻي مهارت آهي، خاص ڪري تاريخي مضمونن ۾ ڪامياب مهارت آهي. آکاڻين سان ٻارن جي معلومات ۾ واڌارو ٿئي ٿو. سندن اخلاق جي تربيت ٿئي ٿي. استاد ۽ شاگردن جي وچ ۾ دوستانه ماحول پيدا ٿئي ٿو. جيڪو تمام ضروري آهي. آکاڻي ٻڌائڻ

لاء استاد کي اڳواٽ تياري ڪري اچڻ گهرجي. آکاڻي ٻڌائڻ کان پوءِ ٻارن کان سوال پڇيا وڃن ۽ ان آڌار تي ٻارن کي نوٽس لکيا وڃن. تدريسي شيون استعمال ڪرڻ سان آکاڻي وڌيڪ دلچسپ بنجي ٿي جيڪا مؤثر تدريس جو باعث پڻ بنجي ٿي.

(9) تعليمي سير (Field Trips)

انسان جيڪي ٻڌندو آهي سو جلد وسري ويندو آهي، پر جيڪا شيءِ ڏسندو آهي ان جي يادگيري سندس ذهن تي گهڻو وقت رهندي آهي. جيئن ته تعليمي سير ۾ مشاهدي کي وڏو دخل هوندو آهي، تنهن ڪري هڪ ته ٻار مشاهدي مان گهڻو پرائيندو آهي، ٻيو ته راند روند وسيلي سکڻ واري طريقي هيٺ ڪيتريون ئي شيون پاڻ مرادو سڪندو آهي يا دوستن کان معلومات حاصل ٿيندي اٿس. جتي ڪو پيچيدو يا مشڪل مسئلو آڏو اچي ويس ته استاد کان معلومات حاصل ڪري وٺندو آهي. تعليمي سير استاد جي زير نگراني ٿيڻ گهرجي، ته جيئن هو ٻارن ۾ موضوع جا مقصد واضع ڪري سگهي. ٻار هن فني مهارت ۾ وڌيڪ دلچسپي وٺن ٿا ۽ سکيا اثرائتي انداز ۾ ٿئي ٿي. تعليمي سير ڪرائڻ واري مهارت مؤثر نموني سان استعمال ڪرڻ سان ٻارن جي مشاهدي واري سگهه وڌي ٿي. هو سکڻ واري عمل دوران ٽڪاوٽ يا بيزاريءَ جو اظهار ڪونه ڪندا آهن.

2. 'جائزي' جو مفهوم (Meaning of Evaluation)

عام طرح امتحان، آزمائش، پرک، چڪاس جو مطلب "جائزو" ورتو ويندو آهي. ڪڏهن ڪڏهن پيمائش، تورءِ ماپ کي به "جائزي" ۾ شمار ڪيو ويندو آهي. پر حقيقت ائين نه آهي. مٿيان مڙئي ٺڪتا جائزي جا اهم جزا آهن. جائزو پنهنجي سر ايترو ته جامع ۽ وسيع آهي، جيتري زندگي. ٿورن لفظن ۾ ائين ڪڏي چئجي ته زندگي جائزي جو ٻيو نالو آهي. جتي زندگي آهي اُتي جائزو آهي ۽ ٻئي لازم ملزوم آهن. مطلب ته ڪائنات ۾ هر تخليق ۾ ڪري ۽ ڪوتڙي جي خبر رکڻ ۽ ان ۾ سڌاري آڻڻ کي جائزو سڏجي ٿو.

جيئن ته هتي اسان جو تعلق تعليمي جائزي سان آهي، تنهن ڪري تعليمي نقطي نگاهه کان ائين چيو وڃي ٿو ته "جائزو" اهو منظم طريقو ڪار يا عمل آهي، جنهن سان هڪ استاد پنهنجي ڪم جي رفتار ۽ ڪارڪردگيءَ جو اندازو ڪري سگهي، جنهن سان کيس اها خبر پوي ته پورو ڪيل ڪم معيار ۽ مقدار جي لحاظ کان ڪيتري قدر اميد افزا آهي وغيره.

جائزو هميشه يڪطرفو نه بلڪ ته ٻه طرفو عمل آهي، ڇاڪاڻ ته ان جو سڌو سنئون اثر ٻار، استاد، ساز و سامان ۽ تدريسي طريق تي پوي ٿو. مطلب ته اهو اهڙو پيمانو يا پرڪ جو اندازو آهي، جنهن سان ٻار جي تعليمي معيار، استاد جي فن، محنت ۽ استعمال ڪيل تدريسي سامان جي خوبيءَ کي هڪ ئي وقت پرکيو وڃي ٿو.

جائزو هميشه ڪنهن ڪم يا رٿا جي تڪميل بعد ورتو ويندو آهي. پر مناسب ائين ٿيندو ته ان کي رٿا جي مختلف مرحلن ۾ به جاري رکيو وڃي، جيئن ٿوري ٿوري وقفي بعد ڪم جي رفتار ۽ نوعيت جي خبر پئجي سگهي. جنهن مان اسان اهو اندازو لڳائي سگهون ته انهيءَ رٿا يا ان پروگرام (طريقه ڪار) ۾ ڪو نقص ته نه رهجي ويو آهي! جيڪڏهن واقعي ڪا خامي رهجي وئي آهي، ته ان جو بروقت ازالو ڪيو وڃي.

جائزو انهيءَ لاءِ به ضروري آهي ته ان جي مدد ۽ عمل سان ٿوري ٿوري وقفي کان پوءِ استاد سجاڳ ٿئي ٿو ۽ تعليمي ميدان ۾ سڌي رستي تي پنهنجا پير پختا ڪري اڳتي وڌي ٿو ۽ ائين ڪرڻ سان حقيقي منزل تي پهچڻ ۾ لڳاتار هن جي رهبري ٿئي ٿي. ساڳئي طرح جائزو ٻارن کي سندن ڪم جي رفتار ۽ معيار قائم رکڻ ۾ به مدد ڏئي ٿو، ۽ سندن ڪمزوري، اوڻاين ۽ خامين جي نشاندهي ڪري سندن اصلاح جا امڪان پيدا ڪري ٿو.

(الف) جائزي جا مقصد

تعليم جي مقصدن مان هڪ مقصد فرد جي طرز عمل کي بهتر بنائڻ يا ان ۾ تبديلي آڻڻ آهي. مطلوبه تبديلي آڻڻ لاءِ مختلف ذريعا، تحريري، تقريرِي يا عملي اختيار ڪرڻا پوندا آهن. هڪ مقرر عرصي کان پوءِ تبديليءَ جو اندازو يا فيصلو ڪرڻ ته ان عرصي دوران فرد جي ڪردار ۾ ڪهڙيون تبديليون ظاهر ٿيون آهن. اهڙن فيصلن ڪرڻ لاءِ جيڪو لائحہ عمل اختيار ڪيو ويندو آهي، اهو ”جائزو“ سڏبو آهي.

ڪنهن سرگرمي جي ڪاميابيءَ ۽ ناڪاميءَ کي جانچڻ لاءِ ضروري هوندو آهي ته ان سرگرميءَ کي جاري رکجي ۽ بهتر بنائجي ته جيئن تدريس جا مقصد پورا ٿين. ان طرح معلوم ٿيندو ته استاد جي تدريس ڪيتري حد تائين مؤثر هئي. تدريس جا مقصد حاصل ٿيا يا نه؟ نصابي مواد ڪيترو آسان هيو ۽ شاگردن ڪيتري قدر دلچسپيءَ جو اظهار ڪيو يا اها دلچسپ ثابت ٿي آهي؟

جائزي جا ڪجهه مقصد هيٺ ذڪر ڪجن ٿا:

1- زير تربيت استادن کي جائزي مان ئي نتيجن جي واقفيت، يادداشت ٿيندي آهي ته جيئن پنهنجي خوبيين ۽ خامين کان واقف ٿي وقت تي انهن جو اصلاح ڪندا رهن.

- 2- جائزي جي نتيجن مان وڌيڪ تعليم ۽ پيشي جي انتخاب ۾ رهنمائي حاصل ڪندا آهن.
- 3- تدريس جي طريقن ۽ نصاب تعليم جي مؤثر هئڻ جو اندازو رڳو جائزي ذريعي ئي ٿئي ٿو.
- 4- پڙهائيل تصورات ۽ عملي سامان کي مناسب طريقي سان استعمال ۽ اظهار ۾ ترقيءَ جو اندازو ڪرڻ.
- 5- تدريسي طريقن ۽ انهن جي خوبين خامين کي سڃاڻڻ.
- 6- حاصل ٿيل نتيجن جي روشنيءَ ۾ اڳتي لاءِ تدريسي طريقن کي بهتر ۽ مشڪلاتن کي ختم ڪرڻ لاءِ ممڪن ذريعن جو تعين ڪرڻ.

(ب) جائزي جا اصول

- جائزي وٺڻ کان اڳ ۾ هر هڪ استاد کي هيٺيان اصول ذهن ۾ رکڻ گهرجن:
- 1- جائزي جو بنياد مقصد تي هئڻ گهرجي. مطلب ته استاد خواه شاگردن کي انهيءَ ڳالهه جي خبر هئڻ گهرجي ته هو ڪهڙي مقصد لاءِ ڪم ڪري رهيا آهن ۽ سندن ڪم پوري ڪرڻ سان ان جو جائزو به ورتو ويندو. اهڙي حقيقت تڏهن ظاهر ٿي سگهندي جڏهن جائزي جي عمل سان اهو اندازو لڳائبو ته آيا ٻارن ۽ استادن پنهنجو ڪم انهيءَ نموني سان ۽ انهيءَ مقصد لاءِ پورو ڪيو جن موجب کين ڪرڻو هو، يا نه؟
 - 2- جائزو اهڙو ته جامع هئڻ گهرجي، جنهن سان اها هر ڪا معلومات ملي سگهي جا ٻارن جي شخصيت جي سڀني پهلوئن کي ظاهر ڪري.
 - 3- جائزو اهڙو ته جامع ۽ مڪمل هجي، جنهن سان ٻارن جون سڀ انفرادي ضرورتون ۽ مسئلا ظاهر ٿين، جيئن انهن جي ڪمزورين کي دور ڪري فروغي صلاحيتن کي اڀاريو وڃي.
 - 4- جائزي جو عمل سلسليوار ۽ لاڳيتو هئڻ گهرجي. ان جي ابتدا ٻار جي ان ڏينهن کان ڪجي، جنهن ڏينهن هو اسڪول ۾ داخل ٿيو هجي ۽ انتها ان وقت ڪجي جڏهن ٻار اسڪول کي خيرباد چوي. ساڳئي طرح جائزي جي شروعات ٻار جي هر سبق سان ڪجي ۽ ان کي سبق جي مختلف مرحلن تي به آزمائجي. جيستائين سبق جي پڄاڻي ٿئي.

3. تدریسی فنی مهارتن جي ارتقاء جي جائزي وٺڻ جا ڪجهه مکيه طريقا

زیر تربیت استاد کي درس و تدریس دوران جيڪي سکيا جون مهارتون پڙهايون وڃن ٿيون، انهن کي جيڪو تعليمي مواد ڏنو وڃي ٿو، ۽ پڻ تربیت دوران جيڪي عملي مهارتون منجهن پيدا ڪجن ٿيون تن جي اندازي لڳائڻ خاطر اسان لاءِ ”جائزي وٺڻ“ جو بهترين ذريعو زیر تربیت استادن کان مثالي سبق (Model Lessons) ڏيارڻ آهي. ائين ڪرڻ سان معلوم ٿيندو ته زیر تربیت استاد ڪلاس دوران حاصل ڪيل مواد مان ڪيتري قدر فائدو حاصل ڪيو آهي ۽ آيا تدریس دوران سکيل مرحلا پنهنجي پنهنجي جاء تي استعمال ڪيا ويا آهن يا نه؟ وڌيڪ ته جيڪي به پرنکٽس لیس دوران ريمارڪس ڏنا ويا تن تي، غور ڪيو ويو آهي، ۽ ڪيتري قدر منجهس هڪ ڪامل استاد بنجڻ جي صلاحیت پيدا ٿي آهي؟ مطلب ته پرنکٽس ٽيچنگ ۾ زیر تربیت استاد جي صلاحیتن جي جان به نگران استاد کي ٿي وڃي ٿي ۽ پرنکٽس ٽيچنگ ۾ زیر تربیت استاد کي پنهنجي تعليم دوران حاصل ڪيل فني مهارتن ۽ انهن مان پرپور فائدو حاصل ڪرڻ ۽ استعمال ڪرڻ جو موقعو به ملي ٿو.

تربيتي ادارن ۾ زیر تربیت استادن کي پهريائين عام تعليم، پيشه وارانہ تعليم ۽ نظري تعليم سيکاري ويندي آهي، جنهن ۾ کيس نصاب سازي، تدریس جا طريقا، ٻارن جي نفسيات، قومي ۽ ملڪي ضرورتن (تعليمي پاليسي) ۽ تعليم جي ٻين پهلوئن بابت واقف ڪرايو ويندو آهي. ان کان پوءِ انهن کي تدریس جي ”عملي مشق“ ڪرائي ويندي آهي ته جيئن اهي تربيتي ادارن کان حاصل ٿيل نظري توڙي پيشه ورانہ تعليم کي آزمائي سگهن، پنهنجو پاڻ کي مضبوط ارادي جو مالڪ بنائي سگهن ۽ پنهنجي اهليت جو اندازو لڳائي سگهن، مختلف مسئلن مان ٻاهر نڪري پنهنجي صلاحیت ۾ اضافو ڪري سگهن.

تدریس جي ”عملي مشق“ ۾ ماهر استاد مظاهراتي سبق (Demonstration Lesson) ذريعي هڪ مثالي سبق (Model Lesson) هلائي ڏيکاريندو آهي. ان کان پوءِ زیر تربیت استاد پاڻ پرنکٽس ٽيچنگ شروع ڪندا آهن ۽ ان کان پوءِ استاد شاگرد پاڻ پنهنجي ”عملي مشق“ جو مشاهدو ڪندا آهن ۽ جائزو وٺندا آهن ۽ خاميون دور ڪندا آهن. ايستائين جو هو سال جي آخر ۾ پاڻ ماهر استاد وانگر ”مثالي سبق“ هلائيندو آهي جنهن کي عام طور ساليانو سبق (Annual Lesson) چيو ويندو آهي. هاڻي انهن جو تفصيل سان ذڪر ڪجي ٿو. هيٺين طريقن سان زیر تربیت استاد جي مهارتن جي ارتقاء

جو جائزو وٺي سگهجي ٿو:

1- مثالي سبق (Model Lessons)

2- عملي مشق جي تدريس (Practice Teaching)

3- مشاهدو (Observation)

4- ساليانہ سبق (Annual Lessons)

1- مثالي سبق (Model Lessons)

استادن جي تربيتي ادارن ۾ مختلف مضمون پڙهايا ويندا آهن ۽ سندن تعليم دوران کين پڙهائڻ جا طريقا پڻ سيکايا ويندا آهن، انهيءَ کان پوءِ استادن کي پرنڪٽس ٽيچنگ ذريعي عملي ميدان ۾ آندو ويندو آهي، جتي هو پنهنجي حاصل ڪيل تعليم جي نظرين ۽ عملن کي حقيقي طور استعمال ڪرڻ جو ذاتي تجربو حاصل ڪندا آهن.

ان سلسلي ۾ زير تربيت استادن کي باقاعده تدريس جو ڪم حوالي ڪرڻ کان پهريائين مضمون جو ماهر استاد مظاهراتي سبق جو اهتمام ڪندو آهي ۽ حال ۽ اداري جي سڀني استادن ۽ زير تربيت استادن جي سامهون پنهنجا سڀ وسيلو ۽ ذريعا استعمال ڪندي هڪ مظاهراتي ۽ مثالي سبق پيش ڪندو آهي. سڀ استادن ۽ شاگرد يعني زير تربيت استاد اهڙي مثالي تدريس جو مشاهدو ڪندا آهن. شاگرد، زير تربيت استاد ۽ ٻيا سڀ معلم ان سبق کي منڍ کان وٺي پڇاڙيءَ تائين غور سان مشاهدو ڪندا آهن. اهي ڏسندا آهن ته سبق جي شروعات ڪهڙي طرح ڪئي وئي؟ تدريس جو ڪهڙو طريقو اختيار ڪيو ويو؟ ڪهڙيون ڪهڙيون تدريسي ۽ امدادي شيون سبق جي دوران پيش ڪيون ويون؟ سبق کي دلچسپ ۽ مؤثر بنائڻ لاءِ استاد پنهنجي اُچار، آواز ۽ لهجي کي ڪهڙي طرح اختيار ڪيو؟ ڪلاس ۾ شاگردن سوالن جا جواب ڪهڙي انداز ۾ ڏنا؟ استاد پنهنجي شخصيت کي ڪهڙي طرح پيش ڪيو؟ جڏهن استاد مظاهراتي ليسن کان فارغ ٿيندو آهي ته انچارج پروگرام مشاهدو ڪندڙ استادن کي تنقيد لاءِ گهرائيندو آهي، جن مشاهدي دوران استاد جي سبق جا سڀ ڏاڪا نوٽ ڪيا هوندا آهن ۽ استاد جي مظاهراتي سبق جون شروع کان آخر تائين خوبيون ۽ خاميون نوٽ ڪيون هونديون آهن. هو اهڙي مشاهدي جي بنياد تي اصلاحي تنقيد ڪندا آهن. مثلاً استاد جو ڪلاس ۾ داخل ٿيڻ، استاد جو يونيفارم يا استاد جي پوشاڪ استاد جو بورڊ استعمال ڪرڻ، ذهني آمادگيءَ جي سوالن جي مناسبت، عنوان جو اعلان، شاگردن کي ڪتاب کولڻ لاءِ چوڻ، سبق نمبر ۽ صفحو

نمبر بدائن، ڪتاب کي هٿ ۾ صحيح نموني سان جهلڻ، سبق جي ارتقا ۾ تدريس جا طريقا، يعني پڙهڻي، کي ترتيب سان استعمال ڪرڻ، نون لفظن جو انتخاب ۽ انهن کي مناسب جملن ۾ استعمال ڪرڻ، مشغوليون، جائزو ۽ گهرو ڪم وغيره تي غور ڪندا آهن.

مشاهدو ڪندڙ استاد مظاهراتي سبق تي مناسب اصلاحي تنقيد پڻ ڪندا آهن ۽ سبق جون خوبيون توڙي خاميون به مڪمل طور نروار ڪندا آهن. آخر ۾ پروگرام هلائيندڙ استاد سڀني استادن طرفان ڪيل تنقيدن جو نچوڙ، نت اخذ ڪري پنهنجي حتمي ماهرانه راءِ سان پوري ابوان کي آگاه ڪندو آهي، ته جيئن سکيا وٺندڙ زير تربيت استاد سبق هلائڻ لاءِ پنهنجو پاڻ کي هڪ مڪمل استاد جي حيثيت ڏيئي سگهن ۽ سبق قاعدن ۽ قوانين مطابق مرحليوار ٻارن کي سيکاري سگهن. ڇاڪاڻ ته ڪامياب سبق پڙهائڻ ۾ ئي سکيا وٺڻ جو هڪ اهم ۽ مفيد نڪتو عيان آهي. جيڪڏهن زير تربيت استاد سبق پڙهائڻ جا ڌاڪا ۽ ٻي تربيت صحيح طور ورتي ته گویا ڪ هن استاد ٽين جي پوري سکيا حاصل ڪئي.

مطلب ته: مظاهراتي يا مثالي سبق ۾ استاد يا ماهر مضمون کي سبق هلائڻ لاءِ مڪمل تياري ڪري اچڻ گهرجي. اهڙو مظاهراتي سبق زير تربيت شاگرد جي سبق هلائڻ جي سکيا جو پهريون ڌاڪو آهي ۽ سکيا وٺندڙ شاگرد کي به هيءُ سبق خيال ۽ غور سان ڏسو آهي. ڇاڪاڻ ته آئينده کيس به اهڙي طرح سبق هلائڻا پوندا.

2- ٽيچنگ پرنڪٽس يا سيکارڻ لاءِ عملي تربيت (Practice- Teaching)

هڪ شاگرد کي ڊاڪٽر بنجڻ لاءِ رڳو ڪتابي تعليم ڪافي نه هوندي آهي بلڪ عملي تعليم ۽ تربيت ۾ شموليت ڪرڻ سان ئي ان کي موقعو ملندو آهي ته هو ڪتابي علم کي آزمائي، پاڻ مسئلن جو جائزو وٺي ۽ ان جي حل ڪڍڻ لاءِ ڪوشش ڪري. ان لاءِ اهو تجربو ڪار ڊاڪٽرن کي مريضن جو علاج ڪندي ڏسندو آهي، يعني آپريشن ڪندي ڏسندو آهي، انهن سان سهڻي رويي جو اظهار ڪندي ڏسندو آهي ۽ انهن جي علاج لاءِ مناسب دوائون تجويز ڪندي ڏسندو آهي. پوءِ پاڻ به هڪ خاص وقت تائين (تربيتي عرصه دوران) مريض کي ڏسندو آهي ۽ انهن جو علاج ڪندو آهي، آپريشن ڪندو آهي سهڻي رويي سان پيش ايندو آهي ۽ انهن جي علاج لاءِ دوائون تجويز ڪندو آهي، ان کان پوءِ پنهنجي ڪارڪردگيءَ جو جائزو به پاڻ وٺندو آهي ۽ پنهنجي نگران ڊاڪٽر جي جائزي جي مدد سان پنهنجي اصلاح ڪندو رهندو آهي. ايستائين جو اهو هڪ با اعتماد ۽ سٺو ڊاڪٽر بنجي ويندو آهي. ساڳئي طرح هن يونٽ ۾ زير تربيت استاد کي سٺي ۽ قابل استاد بنجڻ لاءِ ضروري اقدام

جو مختصر ذکر ڏنل آهي. هن يونٽ ۾ هن ڳالهه جو خيال رکيو ويو آهي ته زير تربيت استاد انهن اقدامن تي عمل ڪري تدريس جي فن ۾ وڌيڪ مهارت حاصل ڪري سگهي.

زير تربيت شاگرد استادن جي تعليم جو نچوڙ پريڪٽس ٽيچنگ ۾ ئي سمائل آهي. تنهن سبب سڀني ادارن ۾ علم سان گڏ عمل جو به حصو هوندو آهي. زير تربيت شاگرد استادن جو مکيه ڪردار به ته پريڪٽس ٽيچنگ ئي آهي جنهن ۾ هو پنهنجي پڙهيل علم کي عملي طور استعمال ڪندا آهن. نمونہ طور تي ماهر مضمون هڪ مثالي / مظاهراتي سبق پيش ڪندو آهي، جنهن جو مقصد ئي شاگردن کي بهترين سبق هلائڻ جو نمونو / طريقو ٻڌائڻو آهي. ان ڪري زير تربيت استاد مڪمل طرح سان ليسن پلان جي تحرير (سبق جو خاڪو) ۽ استاد جي پيش ڪيل "مثالي سبق" کي غور سان جانچ ڪندو آهي. سبق جي پوري ٿيڻ کان پوءِ، ڪوبه مرحلو / ڌاڪو سمجهه ۾ نه اچڻ جي صورت ۾ استيعاب تي استاد کان سمجهڻ لاءِ سوال به ڪندو آهي.

ان کان پوءِ هر زير تربيت شاگرد کي هڪ ماهر استاد جي نگرانيءَ ۾ ڏنو ويندو آهي ته جيئن هو ماهر مضمون يا استاد جي پيش ڪيل مثالي / مظاهراتي سبق جي روشنيءَ ۾ پنهنجي سبق جو خاڪو تيار ڪري ۽ وڌيڪ اصلاح لاءِ پنهنجي نگران يا سپروائيزر استاد کي سبق جو خاڪو ڏيکاري ۽ ان استاد (سپروائيزر) جي نگراني سان استاد جي نگرانيءَ ۾ پريڪٽسنگ اسڪول ۾ سبق هلائي. اهڙا سبق محدود انداز ۾ هلايا ويندا آهن، جن ۾ 30 کان يا ان کان ڪجهه گهٽ يا وڌيڪ سبق به ٿي سگهن ٿا. انهن سبقن تي نگران استاد زير تربيت استاد جي ڪارڪردگيءَ ۽ مهارت متعلق ريمارڪس لکندو آهي ته جيئن سبق جي خاڪي يا پيش ڪرڻ دوران ڪيل غلطي يا خامين جو ايندڙ سبقن ۾ اصلاح ۽ درستگي ڪري سگهي.

ٽيچنگ پريڪٽس عموماً ٻن حصن ۾ ورهايل هوندي آهي. پهريون حصو (Short Term) ٽورن ڏينهن تي مشتمل هوندو آهي، جنهن ۾ ٻن هفتن جي ميعاد به ٿي سگهي ٿي ۽ ٻيو حصو (Long Term) ڊگهي مدت جو هوندو آهي، جنهن ۾ اٽڪل چار هفتا شامل هوندا آهن. انهيءَ عرصي ۾ ماهر استاد زير تربيت شاگرد جي وقت به وقت ضروري اصلاح ڪندو رهي ٿو، کيس سبق ۾ پيش ايندڙ فني مسئلا ۽ مونجهارا حل ۽ دور ڪري ٿو. انهيءَ پريڪٽس ٽيچنگ جي ٻنهي حصن ۾ ڏنل سبقن جي تعداد هلائڻ سان زير تربيت شاگرد مڪمل طرح سان مثالي سبق (Model Lessons) هلائڻ جي مهارت حاصل ڪري سگهي ٿو.

سبق جا خاڪا جن تي ماهر سپروائيزر استاد جا ريمارڪس ڏنل هوندا آهن، اهي ريمارڪس ۾ رکيا ويندا آهن ۽ انهن جون مارڪون امتحان ۾ پاس ٿيڻ لاءِ پڻ شمار ڪيون

وينديون آهن جنهن ۾ ڪامياب ٿيڻ لاءِ 45% يا ٻيون ڪي مقرر ڪيل فيصد مارڪون ڪٽڻ لازمي آهي.

زير تربيت شاگردن جي ڏنل سبقن جي پريڪٽس ٿيڻ جو اهم مقصد ”سالياني سبق“ (Annual Lesson) ۾ استاد کي ماهر مضمون جهڙو ”مثالي سبق“ هلائڻ لاءِ تيار ڪرڻ آهي. گوياءِ سالياني ليسن جي تياريءَ لاءِ پرنڪٽس ٿيڻ جو اهم سنگ ميل آهي. ان سلسلي ۾ هيٺين ڳالهين جو خيال رکڻ بي حد ضروري آهي:

(1) تدريس جي مشق جا مقصد

عام تعليم يا پيشه ورانه تعليم کان پوءِ زير تربيت استادن کي اعتماد نه هوندو آهي ته اهي سٺي تدريس جو مظاهرو ڪري سگهندا. ڪنهن اسڪول ۾ تدريس جي مشق ذريعي انهن کي موقعو فراهم ڪيو ويندو آهي ته اهي تربيتي ادارن کان حاصل ٿيل نظري توڙي پيشه ورانه تعليم کي آزمائي سگهن، پنهنجو پاڻ کي مضبوط ارادي وارو بنائي سگهن، پنهنجي اهليت ۽ قابليت جو اندازو لڳائي سگهن، مختلف مسئلن مان نڪري پنهنجي صلاحيت ۾ واڌارو ڪري سگهن ۽ اسڪول ۾ پيش اچڻ وارن حقيقي مسئلن کان ذاتي طور تي واقفيت حاصل ڪن. ان ڪري استاد کي مڪمل ڪردار ۽ افعال کان واقفيت لاءِ تدريس جي مشق ڪرائڻ انتهائي ضروري آهي. ان کان سواءِ استاد کي گهڻن مختلف ماڻهن سان واسطو پڻ پوي ٿو. مثال طور: اسڪول جو پرنسپال، اسڪول جو استاد، نگران استاد، شاگرد، والدين ۽ ٻين ڪيترن ئي متعلق ماڻهن سان. انهن سڀني سان ڳالهه ٻولهه لاءِ باهمي تعاون، افهام و تفهيم، لحاظ ۽ سليقي مان ڪم وٺڻو پوندو آهي. ان طرح زير تربيت استاد جي پنهنجي ذاتي زندگي به اڃاگر ٿيندي آهي.

(2) مشقي تدريس جي منصوبه بندي

مشقي تدريس باقاعده منصوبه بندي سان ٿيڻ گهرجي. مشقي تدريس سادو ۽ آسان ڪم نه آهي جيترو سمجهيو ويندو آهي. جيڪڏهن گهڻي ڪوشش ۽ خلوص و ديانت سان ڪم ڪيو وڃي ته ان کان زياده دلچسپ ڪم ٻيو ڪوبه نه آهي. عملي مشق ۾ باقاعده منصوبه بندي جي ضرورت هوندي آهي، يعني پڙهائڻ لاءِ اشارا نويسي جي ضرورت آهي. تدريسي شين جي تياري ضروري آهي. سبق جي تياري نهايت لازمي آهي ۽ ٻين ڪيترن پهلوئن کي به مد نظر رکڻ ضروري آهي.

تدريس جي ”عملي مشق“ جا ٽي جز آهن:

(الف) تدریس کان پھریائین تیاری

(ب) تدریس جي دوران (تدریس)

(ج) تدریس کان پوءِ (جائزو)

پڙهائڻ کان پھریائین زیر تربیت استادن جو نه رڳو اسڪول، شاگردن، استادن ۽ نصاب کان واقف ٿيڻ ضروري آهي، بلڪ هي به لازم آهي ته استاد سمجهڻ ته سبق جي منصوبه بندي ڪيئن ڪرڻ گھرجي؟ ان منصوبي جي تڪميل لاءِ تدریسی مشغولین ۽ امدادي شين جو انتخاب ۽ استعمال ڪيئن ڪرڻ گھرجي؟ انهن سڀني کان زياده ضروري هي آهي ته پڙهائڻ کان پھریائین ماهر استادن کي پڙهائيندي ڏسي، يعني مظاهراتي (Demonstration) ۽ عام سبقن جي تدریس جو پاڻ مشاهدو ڪري، ان جي خامين ۽ خوبين ۽ خصوصیتن تي نظر رکي، جيئن ته جڏهن اهو عملي تدریس ۾ شریڪ ٿئي ته انهن خصوصیتن کي پاڻ به استعمال ۾ آڻڻ جي ڪوشش ڪري ۽ خامين کان پاسو به ڪري. ان کان پوءِ تدریس جو مرحلو اچي ٿو ته ان ۾ زیر تربیت استادن جو سنئون سڌو واسطو ڪلاس روم ۾ شاگردن، مددگار استاد ۽ نگران استاد سان پوي ٿو. اهڙي طرح ان مرحلي تي هو هيءَ ڏسندو آهي ته منصوبه بندي ۾ شامل مقصدن جي تڪميل جي لاءِ شروعات ڪيئن ڪري؟ تدریس جي طریقن ۽ مشغولين ۽ امدادي شين جو استعمال ڪهڙي ترتيب سان هجي. شاگردن جي ضرورتن کي پورو ڪرڻ لاءِ ڪهڙا قدم اختيار ڪري؟ پنهنجي ذاتي ۽ پیشه ورانه اهلیت جو ڪهڙي طرح مظاهرو ڪري؟ پوءِ ٽین حصي (جائزو) ۾ یعنی تدریس کان پوءِ هن ڳالهه بولھ جو خیال رکيو ويندو آهي ته ”عملي مشق“ ڪيتري حد تائين ڪامیاب رهي آهي؟ جيڪڏهن ڪا خامي ٿي وئي ته ڪهڙي سبب کان ٿي آهي؟ نگران استاد ۽ مددگار استاد ”عملي مشق“ ۽ اشاره نویسی ۾ ڪهڙين ڪهڙين خامين جي نشاندهي ڪئي ۽ ان کان بچڻ لاءِ ڪهڙي اصلاح تجویز ڪیائون زیر تربیت استاد انهن ڳالهين کي قبول ڪرڻ لاءِ پاڻ ۾ ڪهڙي طرح تبديليون ڪري جيئن اڳتي لاءِ بهتر تدریس جو مظاهرو ڪري سگهي.

(الف) تدریس کان پھریائین تیاری

1. اسڪول کان پوري طرح واقف هئڻ ۽ معلوم هئڻ گھرجي ته هر زیر تربیت استاد عملي تدریس ۾ شریڪ ٿيڻ کان پھریائین نظري تعلیم حاصل ڪندو آهي جنهن ۾ نصاب سازي، تدریس جا طریقا، ٻارن جي نفسیات، قومي ۽ ملڪي ضرورتن (تعلیمی پالیسی) ۽ تعلیم جي ٻين پهلون کان واقفیت حاصل ڪرڻ شامل آهن.

ان کان پوءِ استاد کي ڪنهن اسڪول ۾ تدريس جي مشق لاءِ موڪليو ويندو آهي. هتي هيءَ به ضروري آهي ته هو ان اسڪول کان سٺي نموني سان واقفيت رکي ته جيئن هو تدريس جي دوران ڪنهن قسم جي ناواقفيت سبب ڪنهن به رڪاوٽ جو سبب نه بڻجي. اهڙي طرح اسڪول ۾ تدريس کان پهريائين هر زير تربيت استاد کي هيٺين ڳالهين ڏانهن توجهه ڏيڻ گهرجي:

1- اسڪول ڪٿي واقع آهي؟ اچڻ وڃڻ لاءِ ڪهڙا ذريعا ۽ رستا اختيار ڪرڻا پوندا ته جيئن اسڪول ۾ وقت تي پهچي سگهجي.

2- اسڪول ۾ ڪيتريون جماعتون آهن؟ اسڪول جي ڪهڙي حصي ۾ ڪهڙي جماعت موجود آهي؟ هر ڪلاس ۾ شاگردن جو تعداد ڪيترو آهي؟

3- اسڪول جي هيڊ ماستر ۽ تدريسي و غير تدريسي عملي سان ڄاڻ سڃاڻ به ضروري آهي، ته جيئن ضرورت جي وقت، جهجهڪ کان سواءِ انهن کان مدد وٺي سگهجي.

4- اسڪول جي قاغدن ۽ ضابطن جي سٺي نموني سان ڄاڻ وٺي ڇو ته اسڪول ۾ قيام (رهائش) دوران استاد کي انهن ڳالهين تي عمل ڪرڻ گهرجي.

5- جنهن اسڪول ۾ پڙهائڻ لاءِ وڃي رهيو آهي، اتي ڪهڙي طرح جي تعليم جو نصاب رائج آهي؟ ۽ ڪهڙا ڪهڙا نصابي ڪتاب پڙهايا وڃن ٿا؟ ٻارن کي ستائين نصاب پڙهيو آهي ته جيئن اسڪول ۾ وڃي رهيل نصاب جي پوري ٿيڻ ۾ مدد ڏيئي سگهجي. ان طرح سان هو پاڻ به واقف ٿيندو ته ڪهڙي قسم جي تعليمي مواد جي تدريس ان کي اسڪول ۾ ڪرڻي پوندي.

6- هر مضمون جا مقصد، تدريس جا طريقا ۽ تدريسي مشغولين کان واقف هجي.

7- ٻارن کي سڃاڻي، انهن جي ضرورتن، دلچسپين ۽ چؤگرد جي ماحول کان واقف هجي ته جيئن بهترين تدريس لاءِ بهتر افهام و تفهيم جي فضا قائم ڪئي وڃي.

8- اسڪول جي رڪارڊ ۽ استادن جي دائرين جو مشاهدو ڪري. دائرين مان هفتي وار ۽ روزانه تدريس جي پروگرام جو اندراج هر استاد جي ذمہ واري آهي. اها سٺن استادن جي هڪ قسم جي سبق جي تدريس جي منصوبه بندي هوندي آهي.

ان کان سواءِ اسڪول جي عمارت ۽ ان ۾ موجود تعليمي سهوليتن جو به مشاهدو ڪرڻ گهرجي، جيئن فارغ وقتن تي ڪٿي ويهي سگهي ٿو. لائبريري ڪٿي آهي؟ ان ۾ تدريسي امدادي شيون ڪٿي رکيل آهن؟ لائبريري ۾ ڪتاب حاصل ڪرڻ لاءِ

ڪهڙو طريقو رائج آهي؟ زير تربيت استادن کي ڪتاب حاصل ڪرڻ لاءِ ڪنهن کان اجازت وٺي پوندي؟ اسڪول جون آفيسون، ڊسپينسري ۽ اسٽاف روم ڪٿي آهن؟ مطلب ته ان قسم جي معلومات کان پوءِ زير تربيت استادن کي اسڪول جي هيڊ ماستر يا استادن سان رابطو قائم ڪرڻو نه پوندو آهي، بلڪ هو پنهنجي معلومات جي آڌار ضرورت پوڻ تي پنهنجي مدد پاڻ ڪندو آهي.

2. سبق جي منصوبه بندي

هن ڏس ۾ گذريل يونٽن ۾ جيڪي خاڪا ۽ مرحلا ڏنل آهن سي ڏسو.

3. موضوع تدريس لاءِ تياري

زير تربيت استادن کي مڪمل خود اعتمادي سان گڏ ٻين استادن وانگر پنهنجو پاڻ کي اسڪول جي تدريسي سرگرمين ۾ باقاعده شرڪت ڪرڻ گهرجي. کيس ٽائيم ٽيبل ملڻ کان پوءِ متعلق ڪلاس ٽيچرز سان رابطو ڪري جن سبقن کي پڙهائڻو آهي ان جا تفصيل طئه ڪري، نصابي ڪتابن جي فراهميءَ جو انتظام ڪري ته جيئن سبق جي منصوبه بندي ڪرڻ وقت ان کي پيش نظر رکي سگهي. ڪلاس ٽيچر سان تدريس جي طريقي ۾ امدادي شين جي استعمال ۽ تدريسي مشغولين جي انتخاب ۾ به مشورو ڪري. جن سبقن کي پڙهائڻو آهي ان لاءِ لائبريري مان واڌارا ڪتاب حاصل ڪري ته جيئن انهن جي مطالعي ڪرڻ کان پوءِ نصابي ڪتابن ۾ موجود تعليمي مواد کان پوءِ نصابي ڪتاب ۾ موجود تعليمي مواد کان زياده معلومات فراهم ڪري سگهي. ٿي سگهي ته ڪجهه مضمونن جي تدريس جي سلسلي ۾ محڪمهءِ تعليم يا نصابي ڪتابن جي بورڊ جي طرف کان جيڪي ”رهنماءُ اساتذہ“ شايع ڪيا ويندا آهن انهن جو به استعمال ڪري. سبق جي منصوبه بندي ڪرڻ وقت به ”رهنماءُ اساتذہ“ جهڙن ڪتابن مان به فائدو وٺي سگهجي ٿو.

4. سمعي و بصري امدادي شين جي تياري

(هن ڏس ۾ به مواد گذريل يونٽن ۾ ڏنل آهي، سو ملاحظه ڪريو).

(ب) تدريس جي دوران

زير تربيت استاد تياريءَ جي مرحلن مان لنگهي ڪري هاڻي باقاعده تدريس جي مشق

لاء تيار آهي. پر تدريس جي شروع ڪرڻ مهل به کيس ڪجهه ضروري ڳالهين جو خيال رکڻو پوندو آهي ڇو ته تدريس جي دوران انهن کي نظر انداز نه ٿو ڪري سگهجي. انهن جو مختصر ذڪر هيٺ ڪجي ٿو.

پرنڪٽس ٽيچنگ دوران زير تربيت استادن کي ڪجهه هيٺين ڳالهين کي ذهن ۾ رکڻ ضروري آهي:

ٽائيم ٽيبل

تدريس شروع ڪرڻ کان اڳ ٽائيم ٽيبل جو مطالعو به ضروري آهي ڇاڪاڻ ته جيئن معلوم ٿئي ته کيس اسڪول ۾ ڪهڙي ڪلاس ۾ ۽ ڪهڙو پيرڊ ڏنو ويو آهي. جيڪڏهن پيرڊ ريسيس (تفريح) کانپوءِ هوندو ته ٻار ٽڪاوت محسوس ڪندا آهن ڇو ته تفريح دوران ٻار ڀڄن، ڊڪڻ ۽ راند روند ۾ مصروف هوندا آهن. ڪڏهن آخري پيرڊ هوندو آهي جنهن سبب وري ٻارن کي بڪ تنگ ڪندي آهي يا ٻار موڪل جي انتظار ۾ هوندا آهن ۽ پوءِ ٻار تعليم جي طرف توجهه نه ڏيندا آهن. ان ڪري ٽائيم ٽيبل جو مطالعو ضروري آهي ۽ هي ڏٺو وڃي ته تدريس ڪهڙي پيرڊ ۾ شروع ڪئي وڃي ۽ تدريس ڪيتري وقت لاءِ هوندي؟

شاگردن جي ضرورتن کي پورو ڪرڻ

زير تربيت استاد کي گهرجي ته اسڪول جي شاگردن جي ضرورتن کي پورو ڪري ۽ انهن جي دلچسپين کي قائم رکي. ان سلسلي ۾ کيس ڪاميابي ان وقت ٿيندي جڏهن هو ٻارن جي ضرورتن، دلچسپين ۽ ميل جول کان واقف هوندو. ان لاءِ هر شاگرد جي ڄاڻ بابت اسڪول جي ريكارڊ ۽ مختلف استادن جي تدريس جي مشاهدي دوران ۽ استادن سان ڳالهه ٻولهه ذريعي شاگردن جي مختلف ڪارڪردگين متعلق معلومات حاصل ڪجي. ان ڪري زير تربيت استادن کي گهرجي ته اسڪول جي شاگردن کان بخوبي واقف هجن. سبق جي منصوبه بندي ڪرڻ وقت پنهنجي شاگردن جي ضرورتن دلچسپين ۽ ميل ميلاپ ۽ رجحانن کي مد نظر رکن ۽ انهن جي تڪميل لاءِ پنهنجي سبق ۾ ضروري اقدام تجويز ڪن. تڏهن ئي هو تدريس کي مؤثر ۽ ڪامياب بڻائي سگهندا.

خوشگوار (مناسب) ماحول جي ضرورت

تدريس ان وقت ڪامياب ٿيندي آهي جڏهن ٻار پڙهڻ لاءِ آماده ٿين ۽ استاد به محنت

سان پڙهائي. اهو سڀ ڪجهه ان وقت ئي ممڪن آهي جڏهن استاد ۽ ٻارن کي خوشگوار ماحول مهيا ڪندو. ماحول کي خوشگوار بنائڻ لاءِ جتي طبعي ضرورتن جي تڪميل ضروري آهي اتي زير تربيت استاد جي بهتر منصوبه بندي، تياري ۽ ان جي پنهنجي شخصيت به شامل آهن. طبعي ضرورتن ۾ ضروري آهي ته ڪمري ۾ روشني ۽ تازي هوا جي اچڻ جو انتظام هجي. ڪمري ۾ گنجائش مطابق شاگردن جو تعداد هجي. ڪمري ۾ صفائي هجي، استاد ۽ شاگردن جو لباس صاف ۽ سٺو هجي. ڪلاس روم سينگاريل هجي، ويهن لاءِ ميز ۽ ڪرسيءَ جو مناسب انتظام هجي ۽ تدريسي معاونين جي موجودگي ٻارن جي دلچسپيءَ ۾ واڌاري جو سبب بنجي. استاد جو ٻارن سان همدرديانه رويو هئڻ گهرجي. ياد رکڻ گهرجي ته پڙهائڻ دوران استاد جو خوش مزاج هئڻ ماحول کي خوشگوار بنائيندو آهي.

استاد جي تياري

سبق جي خاڪي تيار ڪرڻ سان گڏوگڏ زير تربيت استاد کي سبق پڙهائڻ جي تياريءَ طرف به توجهه ڏيڻ گهرجي. ان لاءِ کيس نصابي ڪتاب ۽ واڌاري معلومات لاءِ ٻين اضافي ڪتابن مان به فائدو حاصل ڪرڻ گهرجي. ان کان سواءِ ڪلاس ۾ پڙهائڻ وقت هو پنهنجي نوٽس مان به مدد وٺي ته جيئن سبق کي جنهن ترتيب سان تيار ڪيو ويو هجي انهيءَ ترتيب مطابق پڙهائي سگهجي. تدريسي مشغولين ۽ امدادي شين کي موقعي ۽ مهل جي مناسبت ترتيب سان استعمال ڪرڻ گهرجي.

پنهنجي طريقهءِ تدريس کي مؤثر بنائڻ لاءِ زير تربيت استاد کي هيٺين ڳالهين ڏانهن ڌيان ڏيڻ گهرجي:

- 1- صاف ۽ سٺو لباس پائي ڪلاس ۾ اچي.
- 2- پڙهائڻ وقت مناسب انداز سان اچار ۽ آواز ڪڍي.
- 3- ڪلاس ۾ غير ضروري جسماني حرڪتن کان پاسو ڪري. مثلاً استاد جو پڙهائڻ وقت مٿي کي ڦٽي ڏيڻ، آڱرين مان نڪاء ڪڍڻ، يا ننهن کي ڏندن سان ڪٽڻ وغيره. اهڙي قسم جي حرڪتن کان پاسو ڪرڻ گهرجي. ائين ڪرڻ سان ٻارن جو توجهه سبق کان ٻئي طرف ٿي وڃي ٿو.
- 4- ڪلاس ۾ وقت تي وڃي ۽ پورو وقت پڙهائي. پيرڊ شروع ٿيڻ کان پوءِ ڏهه يا پنڌرهن منٽ ڪلاس ۾ دير سان وڃڻ سان ٻارن تي سٺو اثر نه پوندو آهي ۽ گهٽ وقت ۾ سبق به پورو پڙهائي ڪونه سگهيو.

اسڪول جي قواعد ۽ ضوابط جي پابندي

زير تربيت استادن تي هيءَ به ذميداري آهي ته اهي اسڪول جي قواعد ۽ ضوابط کان واقفيت حاصل ڪن ۽ انهن جي مڪمل پابندي ڪن ۽ اسڪول جي ٻي اسٽاف وانگر وقت جي پابندي به ڪن. فارغ وقت ۾ مددگار استاد، نگران استاد ۽ پنهنجي ساٿين سان گڏ مقرر ڪيل جاءِ تي ويهن ۽ پنهنجي سبق جي تياري ڪن. پيشه ورانه امور تي ڳالهه ٻوله ڪن.

ظاهر ظهور سگريٽ پيئڻ، اسڪول ۾ اطلاع کان سواءِ غير حاضر رهڻ، پنهنجي مرضيءَ سان اسڪول اچڻ، پيرڊ پڙهائي، بغير اجازت جي وڃڻ، استاد جي اجازت کان سواءِ ڪلاس ۾ داخل ٿيڻ يا ورندي ۽ هال ۾ مقصد کان سواءِ گهمڻ وغيره نا پسنديدہ (ان وٽندڙ) ڪم آهن.

بهر حال اسڪول جي سربراھ جي حڪمن تي جيڪي وقتاً فوقتاً جاري ڪيا ويندا آهن عمل ڪرڻ گھرجي.

تدريس کان پوءِ

زير تربيت استاد فطري تعليم حاصل ڪرڻ کان پوءِ تدريس جي عملي مشق ۾ شريڪ ٿي ويندو آهي ته جيئن هو تدريس جي فن ۾ مهارت حاصل ڪري. ان جي لاءِ هو ٻارن جي ضرورتن، دلچسپين ۽ انهن جي مسئلن، نصاب ۽ نصاب جي پوري ڪرائڻ جي طريقن ۽ تدريس جي ٻين پهلون کان واقف ٿيڻ لاءِ تياري ڪندو آهي. پوءِ انهن جي مطابق ڪم ڪندو آهي. پر اهو ڏسڻ لاءِ ته اهو ڪنهن حد تائين پنهنجي مقصد ۾ ڪامياب رهيو آهي هڪ خاص طريقو اختيار ڪرڻو پوندو آهي، جنهن کي ”جائزو“ چئبو آهي.

جائزي جي اهميت

جڏهن سبق جي تدريس جو جائزو ورتو ويندو آهي ته ان جو مطلب هيءُ آهي ته زير تربيت استاد سندس تدريس ۾ خامين ۽ خوبيون جي نشاندهي ڪن ۽ انهن خامين کي ختم ڪرڻ لاءِ تجويزون ڏين ته جيئن زير تربيت استاد انهن تجويزن کي سامهون رکي پنهنجي اصلاح ڪن. ان کان سواءِ نگران يا مددگار استاد به سندن سٺا رهبر آهن. اهو طريقو ڪار آهستي آهستي سندن اهليت ۾ واڌاري جو باعث بڻجندو آهي. ايستائين جو انهن ۾ جيتري زياده کان زياده اهليت هوندي آهي ان معيار تائين پهچي ويندا آهن. جائزي کان سواءِ مشڪل آهي ته زير تربيت استاد پنهنجي صلاحيتن مان بهتر طريقي سان فائدو حاصل ڪن

بي صورت ۾ ان مقصد جي حاصل ڪرڻ يعني تدريس جي فن ۾ مهارت حاصل ڪرڻ جي رفتار تمام سست رهندي آهي. اهڙيءَ طرح جائزي جو وڏو مقصد به اهو هوندو آهي ته بهتر تدريس لاءِ زير تربيت استادن کي اثرائتي پريپور ۽ مفيد مدد ڏني وڃي.

ان کان سواءِ گهڻن زير تربيت استادن جي ذهن ۾ هيءَ ڳالهه ويٺل هوندي آهي ته تدريسي مشق جي جائزي وٺڻ جو مقصد انهن کي نمبر يا گريد ڏيڻ هوندو آهي. حالانڪ جيئن مٿي بيان ڪيو ويو آهي ته جائزي جو مقصد هيءُ هوندو آهي ته انهن کي تدريس جي فن ۾ مهارت حاصل ڪرڻ جو موقعو ڏنو وڃي ته جيئن اهي پنهنجي صلاحيتن ۽ اهليت کي اجاگر ڪري سگهن. جائزه ڪار جي اهليت جو اندازو هن طرح به لڳائي سگهيو آهي ته جائزو تدريس جو لازمي جز آهي. مقصدن جي تڪميل، ٻارن جي نشو و نما ۽ انهن جي رويي ۾ تبديلي ڏسڻ لاءِ اسان کي مسلسل جائزه ڪار تي انحصار ڪرڻو پوندو آهي. هاڻي سوال هيءُ ٿو پيدا ٿئي ته زير تربيت استادن جي ڪارڪردگيءَ جو جائزو ڪيئن ورتو وڃي؟ تعليم جي ماهرن ان ڪم جي لاءِ هيٺين شخصن کي شامل ڪيو آهي:

- (1) نگران استاد - تربيتي اداري جو نمائنده استاد.
 - (2) مددگار استاد - اسڪول ۾ ڪم ڪرڻ وارا استاد.
 - (3) اسڪول جو هيڊ ماستر - جنهن اسڪول ۾ پڙهايو وڃي، ان جو سربراهه.
 - (4) شاگرد - ان اسڪول جا شاگرد جتي پڙهائڻو آهي.
 - (5) والدين - انهن ٻارن جا والدين جن کي پڙهايو ويندو آهي.
 - (6) زير تربيت استاد پاڻ.
- هاڻي انهن سڀني فردن جي طريقو ڪار جو مختصر ذڪر ڪجي ٿو، ته اهي ڪهڙيءَ طرح زير تربيت استادن جي ڪارڪردگيءَ جو جائزو وٺن ٿا.

(1) نگران استاد

تدريس جي مشق جي دوران زير تربيت استاد کي سبق جي خاڪي لکڻ، مددگار شين جي تياري يا فراهمي، سبق جي تدريس، ڪلاس ۾ نظم و ضبط ۽ پنهنجي ڪارڪردگيءَ جي جائزي وٺڻ لاءِ زير تربيت استاد جي مدد ڪرڻي هوندي آهي ته جيئن اهو هڪ ڪامياب استاد ٿي سگهي.

نگران استاد هر قدم تي زير تربيت استاد جي مدد ڪندو آهي. ڪلاس کان ٻاهر سبق جي خاڪي جا اشارا لکڻ، مددگار شين جي تياري ۽ ڪلاس روم ۾ طريقو

تدریس، مشغولین ۽ امدادي شين جي استعمال لاءِ رهنمائي فراهم ڪندو آهي. مؤثر ۽ ڪامياب تدریس لاءِ جنهن جڳهه تي ضروري سمجهندو آهي ان جي اصلاح لاءِ تجویزون ڏيندو آهي. پر انهن سڀني ڳالهين جي باوجود زیر تربیت استاد جي ڪارڪردگي ۽ بابت پنهنجي راءِ به محفوظ رکندو آهي، ڇا لاءِ ته سبق جي تدریس کان پوءِ پنهنجي راءِ جي بنياد تي هو فيصلو پڻ ڪندو آهي ته ڪيتريون مارڪون ڏيڻ گهرجن ۽ ڪارڪردگي کي زياده بهتر بنائڻ لاءِ وڌيڪ ڇا ڪرڻ گهرجي؟ ان لاءِ هو پنهنجو هڪ معيار مقرر ڪندو آهي، جنهن جي بنياد تي هو شاگرد جي ڪارڪردگي جو جائزو وٺندو رهندو آهي.

(2) مددگار استاد

نگران استاد وٽ ايترو وقت نه هوندو آهي جو هڪ ئي وقت ۾ گهڻن زیر تربیت استادن جي سبقن ۽ تدریس جي مڪمل نگراني ۽ جانچ، پڙتال ڪري سگهي. ان لاءِ ان ڪلاس جو استاد، زیر نگراني ڪم ڪندڙ زیر تربیت استاد جي ڪم جي جائزي لاءِ ۽ ڪڏهن ته ڪيترا ڀيرا نگران استاد ساڳئي پيرڊ ۾ هڪ کان وڌيڪ استادن کي چيڪ ڪندو آهي. ڪلاس ٽيچر جنهن کي مددگار استاد به چوندا آهن سو پيرڊ جو سمورو وقت ڪلاس ۾ موجود هوندو آهي، ۽ منڍ کان پڇاڙي تائين سبق جي تدریس جو مڪمل ۽ بهتر انداز تي جائزو پڻ وٺي سگهندو آهي. خاڪي جي پڇاڙي ۾ مخصوص جاءِ فراهم ڪئي وئي هوندي آهي جنهن تي نگران يا مددگار استاد زیر تربیت استادن جي ڪارڪردگي ۽ بابت پنهنجي راءِ جو اظهار تحريري طور تي ڪندا آهن. نگران استاد پنهنجي زیر تربیت استادن کي توڙي مارڪون ڏيڻ ۾ پنهنجي راءِ جو اظهار پڻ تحريري طور تي ڪندا آهن. نگران استاد پنهنجي زیر تربیت استادن کي مڪمل مارڪون ڏيڻ کان پهريائين پنهنجي مددگار استاد جي راءِ کان به فائدو وٺندو آهي. ان لاءِ ضروري آهي ته تدریسي مشق جي شروعات ۾ سڀني مددگار استادن جو هڪ گڏيل ميٽنگ گهرائي کين جائزي جي طريقي کان واقف ڪري ۽ هيءُ به ٻڌائي ته هو پنهنجي راءِ کي سبق پڙهائڻ کان پوءِ سبق جي خاڪي ۾ ڪهڙي طرح درج ڪن. اهڙي ڪم لاءِ ڪلاس ٽيچرس جو تربیت یافتہ هئڻ لازمي آهي.

(3) اسڪول جو هيڊ ماستر

اسڪول جو هيڊ ماستر زیر تربیت استادن جو باقاعدي ته جائزو نه وٺندو آهي پر انتظامي امور جي سلسلي ۾ جڏهن هو مختلف ڪلاس جو معائنو ڪندو آهي ته ان وقت پڙهائڻ وارن زیر تربیت استادن جي ڪارڪردگي ۽ بابت پنهنجي راءِ جو اظهار ڪري سگهي

ٿو. ان کان سواءِ اسڪول جي قواعد ۽ ضوابط تي عمل نه ڪرڻ واري زير تربيت استادن جي نشاندهي ڪري سگهجي ٿو. پنهنجي اسڪول جي استادن جي ذريعي حاصل ٿيل رايي يا معلومات جي بنياد تي بهتر ڪارڪردگيءَ جي مظاهري ڪندڙ زير تربيت استادن بابت ٻڌائي سگهجي ٿو. نگران استاد، مددگار استاد ۽ اسڪول جي هيڊ ماستر جي گڏيل اجلاس ۾ زير تربيت استادن جي ڪارڪردگيءَ جو جائزو ڏيڻ وٺي سگهجي ٿو.

(4) شاگرد

شاگردن جو سنئون سڌو تعليمي لحاظ کان اطمینان جو هڪ معيار هوندو آهي ته استاد ڪيتري سٺي انداز ۾ پڙهايو آهي. ٻارن جي امتحان جي نتيجن کي پرکڻ سان اندازو لڳائي سگهيو آهي ته ٻارن جي تعليمي معيار ۾ ڪيتري حد تائين واڌارو ٿيو آهي. ڪلاس ۾ تدريس جي مختلف طريقن، مشغولين ۽ امدادي شين جي استعمال سان ٻارن جي سبق ۽ دلچسپيءَ جو سهڻي نموني سان اندازو لڳائي سگهيو آهي. ان کان سواءِ ٻارن کان سنئون سڌو ڪنهن استاد بابت سوال يا انٽرويو جي ذريعي ان جي ڪم جو جائزو وٺي سگهجي ٿو ته استاد ۾ ڪهڙيون ڪهڙيون خوبيون آهن ۽ ڪهڙي ڳالهه ناپسند آهي. آيا هو ڪلاس ۾ وقت تي اچي گهر جي ڪم جي باقاعده جانچ ڪري ٿو يا نه؟ ٻارن کان اهڙي قسم جي سوالن ڪرڻ وقت تمام گهڻي احتياط جي پڻ ضرورت آهي.

(5) والدين

والدين پنهنجي ٻارن جي تعليمي ڪارڪردگيءَ معلوم ڪرڻ ۾ خاص دلچسپي وٺندا آهن، ان لاءِ اهي اسڪول ٽيچر سان رابطو قائم ڪندا آهن. ان رابطي جي دوران اهي استاد جي شخصيت ۽ گفتگو مان ان جي علمي قابليت جو اندازو لڳائي ٿا. ان کان سواءِ انهن جا ٻار جيڪي گهر ۾ اسڪول، ڪلاس ۽ ٽيچر بابت گفتگو ڪندا آهن، جا کين پنهنجي تاثر قائم ڪرڻ ۾ مدد ڪندي آهي. اسڪول جو هيڊ ماستر، نگران استاد ۽ والدين جي مشترڪ اجلاس ۾ زير تربيت استاد جي ڪارڪردگيءَ جو جائزو وٺي سگهجي ٿو.

(6) زير تربيت استاد

زير تربيت استاد پاڻ جڏهن ڪلاس روم ۾ پڙهائڻ لاءِ ايندو آهي ته ان جو واسطو ٻارن، ڪلاس ٽيچر، نگران استاد يا ڪڏهن اسڪول جي هيڊ ماستر سان پوندو آهي. هو جيڪو ڪجهه پڙهائيندو آهي ان جي ڪارڪردگي جانچڻ لاءِ جائزو وٺندو آهي. ان جي بهتر

هئڻ لاءِ سڀ کان پهريائين ان زير تربيت استاد کي ذاتي اطمینان تي اعتماد ڪرڻو پوندو آهي ته ان سبق جي خاڪي ۾ جهڙيءَ طرح منصوبہ بندي ڪئي آهي ان جي مطابق پڙهائڻو آهي يا نه؟ شاگردن سبق ۾ توقع / اميد مطابق دلچسپي ورتي ۽ جن مقصدن کي مقرر ڪيو هيو ان جي حاصل ٿيڻ ۾ ڪاميابي ٿي آهي؟ پوءِ جڏهن انهن خامين کان پيهر پاسو ڪندو ته ان جو مطلب هي ٿيو ته ان پنهنجي صلاحيتن مان پرپور فائدو ورتو. ديانتداريءَ سان پنهنجي ڪوتاهين جي جيتري نشاندهي ڪندو ۽ پنهنجي ڪاميابي يا ناڪامي کي پرکيندو اوتروئي مددگار استاد يا نگران استاد کي متاثر ڪندو ۽ وڌيڪ مارڪون ۽ وڌيڪ مان پائيندو.

نوٽ: نگران استاد جي رهنمائيءَ لاءِ ريمارڪس جو خاڪو نموني طور ڏجي ٿو.

REMARKS

سير وائيزرن لاءِ هدايتون / نگران استاد جي لاءِ:

- 1- استاد جي شخصيت، صفائي پوشاڪ وغيره
- 2- سبق جي تياري
- 3- مواد ۽ ان جي پيشڪش / پڙهائيءَ جو سلسلو ۽ اصول
- 4- سمجهاڻي جو نمونو
- 5- سوالن جي پيچڻ جو نمونو / سوالن جي نوعيت ۽ ان جو انداز
- 6- شاگردن ۾ ڪم لاءِ پيدا ٿيل چاهه
- 7- استاد جون سرگرميون
- 8- شاگردن جون مشغوليون (انفرادي/اجتماعي)
- 9- ڪلاس ۾ مقرر وقت اندر پيش ڪيل ڪم
- 10- استاد جي گفتگو، آواز ۽ اچار
- 11- ڪلاس جو نظم و ضبط
- 12- بورڊ جو استعمال
- 13- امدادي شيون ۽ انهن جو استعمال
- 14- جائزو ۽ ان جو طريقو ڪار
- 15- نگران استاد جي عام راءِ / سبق جو اجتماعي تاثر

نگران

استاد جي صحي

(3) مشاهدو (Observation)

زير تربيت استادن کي باقاعده تدریس جو ڪم حوالي ڪرڻ کان پهريائين کين ذهني طور تيار ڪيو ويندو آهي. ان لاءِ نگران استاد مظاهراتي سبق (Demonstration Lessons) جو اهم ڪندو آهي. اهڙا سبق ڪڏهن پاڻ پڙهائيندو آهي ۽ ڪڏهن ٻين ماهر استادن کان ڏياريندو آهي. سندس شاگرد يعني زير تربيت استاد اهڙي مثالي تدریس جو مشاهدو ڪندا آهن جنهن ۾ اهو ڏسندا آهن ته سبق جي ابتدا ڪيئن ڪئي وئي، تدریس جو ڪهڙو طريقو اختيار ڪيو ويو ۽ ڪهڙيون ڪهڙيون تدریسي مشغوليون ۽ امدادي شيون سبق جي دوران پيش ڪيون ويون. سبق کي دلچسپ ۽ مؤثر بنائڻ لاءِ استاد پنهنجو لب و لهجو ڪهڙي طرح اختيار ڪيو؟ شاگردن جي سوالن جا جواب ڪهڙي انداز ۾ ڏنا ۽ پنهنجي شخصيت کي ڪهڙي طرح پيش ڪيو. مطلب ته زير تربيت استاد لاءِ باقاعده تدریس شروع ڪرڻ کان پهريائين اهڙن مظاهراتي سبقن جو اهم ڪندو ڪرڻ ضروري آهي ته جيئن انهن جو مشاهدو ڪري هو پنهنجو پاڻ کي تيار ڪري سگهن.

نگران استاد، زير تربيت استادن جو هيڊ ماستر ۽ ٻين استادن ملي ڪري ٽائيم ٽيبل تيار ڪندا آهن ته جيئن زير تربيت استاد ان جي مطابق روزانو اسڪول جي استادن جي تدریس جو مشاهدو ڪن.

مشاهدي ڪرڻ وقت زير تربيت استادن کي هيٺين ڳالهين جو خيال رکڻ گهرجي:

- 1- جماعت (درجو)، 2- شاگردن جو تعداد، 3- شاگردن جي اوسط عمر، 4- طريقو تدریس، 5- شاگردن جي اهليت جو جائزو، 6- پيرڊ جو وقت، 7- مضمون ۽ سبق جو عنوان، 8- تدریس جي شروعات، 9- تدریس لاءِ امدادي شين جو استعمال ۽ انهن جو اثر، 10- ٻيون مشغوليون، 11- ٻارن سان رویو، 12- سبق کي مؤثر بنائڻ لاءِ خاص اقدام، 13- سبق ۾ نقص رهجي وڃڻ جا ڪي خاص سبب، 14- استاد جي شخصيت، 15- مجموعي طرح سان تدریس بابت راءِ.

ڪنهن سبق کي مشاهدي ڪرڻ وقت ڪي نڪتا سمجه ۾ نه اچن ته ان بابت ڪلاس ٽيچر يا نگران استاد سان ڳالهه ٻولهه ڪئي وڃي ته جيئن ذهن ۾ ڪنهن قسم جو ڪو شڪ شهبو باقي نه رهي.

ان کان سواءِ زير تربيت استاد هڪ ٻئي جي ڪلاس ۾ وڃن ۽ تدریس جو مشاهدو ڪن. ڪلاس ختم ٿيڻ کان پوءِ پاڻ ۾ سبق جي ڪاميابي ۽ ناڪاميءَ بابت ڳالهه ٻولهه ڪن. هر ٻن استادن جي اها ڳالهه ٻولهه بهتر تدریس لاءِ معاون ثابت ٿيندي.

مشاهدي ڪرڻ وقت صحيح معلومات حاصل ڪئي وڃي ۽ انهن کي پنهنجي نوٽ بڪ ۾ درج ڪن ۽ ڳالهه ٻولهه سان زير تربيت استادن جي پيشه ورانه اهليت ۾ واڌارو ٿيندو.

ٽيچنگ پرنڪٽس دوران ماهر استاد جي نگرانيءَ ۾ ڪجهه مخصوص سبقن جي سپروائيزر سان گڏ سندس گروپ جا شاگرد پڻ لکت جي صورت ۾ تنقيدي راءِ ڏيندا آهن. جنهن لاءِ سندس هر هڪ زير تربيت شاگرد جي گروپ جا ساٿي هڪ دائري ۾ تيار ڪندا آهن جنهن کي آپزويشن دائري (Observation Diary) چيو ويندو آهي. اهو عمل زير تربيت شاگردن ۾ توجهه ۽ غور سان پنهنجي گروپ جي ساٿين جو سبق ڏسڻ ۽ انهن جون خوبيون ۽ خاميون نوٽ ڪرڻ وارو تجسس جهڙو عمل پيدا ڪري ٿو. ائين ڪرڻ سان مشاهدو ڪندڙ شاگرد پنهنجيون خاميون ۽ غلطيون به دور ڪري سگهن ٿا.

نگران استاد جي ذميداري آهي ته هو پنهنجن شاگردن (زير تربيت استادن) کي ڪي خاڪا فراهم ڪري، جن تي هو مشاهدي ڪيل نئين سبق تي پنهنجي راءِ ۽ خيالن جو اظهار ڪري سگهن. اهڙيءَ طرح زير تربيت استاد پنهنجي تدريس جون خوبيون ۽ خاميون کي رڪارڊ ۾ آڻيندو ۽ پنهنجي استادن سان گڏ غور ۽ فڪر ڪرڻ کان پوءِ سبق ۾ پيش اچڻ وارين مشڪلاتن جو مختلف طريقن سان اصلاح تجويز ڪندو.

مشاهدي ڪرڻ سان صحيح معلومات حاصل ڪئي وڃي ٿي ۽ ان کي پنهنجي نوٽ بڪ ۾ درج پڻ ڪيو وڃي ٿو. بعد ۾ ڳالهه ٻولهه سان زير تربيت استادن جي پيشه ورانه اهليت ۾ واڌارو اچي ٿو. آخر ۾ هڪ خاڪو ڏنو وڃي ٿو جيڪو شاگرد کي مشاهدي واري سبق تي رڪارڊ ڪرڻ ۾ مدد ڏيندو.

مشاهدي واري سبق تي زير تربيت استادن جي راء جي درج ڪرڻ لاءِ هڪ خاڪو

-ڪلاس.....مضمون.....عنوان.....ڪلاس ٽيچر.....
- شاگردن جو تعداد..... پيرد..... تاريخ.....
- 1- سبق جي تدريس مان ڪهڙين ڪهڙين مقصدن جي تڪميل ٿي.....
 - 2- تدريسي معاونات جو استعمال (ڪهڙيون مددگار شيون مؤثر يا غير مؤثر ثابت ٿيون).....
 - 3- تدريس جي شروعات (سوال، جواب-تعارف-مسئلي جي مدد سان تدريسي مشغله وغيره).....
 - 4- طريقو، تدريس موزون هيو يا غير موزون؟ سبب؟.....
 - 5- سبق جو اختتام ڪهڙي طرح ڪيو ويو؟.....
 - 6- اسناد جو آواز، لب و لهج ۽ ان جي شخصيت.....
 - 7- ٻارن جي سبق ۾ دلچسپي (سبب).....
 - 8- سبق جي ڪاميابي جا خاص نڪتا.....
 - 9- سبق جي تدريس ۾ خاميون (۽ خامين کان بچڻ لاءِ تجويزون).....
 - 10- بي ڪا خاص ڳالهه.....

دستخط

زير تربيت استاد

آبزيرويشن دائري جو نمونو به ڏجي ٿو، جنهن ۾ هيٺين ڳالهين جو خاص طور تي خيال ڪيو ويندو آهي ۽ خوبيون ۽ خاميون ذڪر ڪيون وينديون آهن. جهڙوڪ: ذهني آمادگي/سبق جي شروعات، وغيره.

آمادگي (Motivation)

- خوبين لکڻ لاءِ خوبين (1) ذهني آمادگيءَ جا سوال مناسب، ضروري ۽ موزون هئا.
- جي خاني ۾ هي (2) ٻارن جي گذريل ۽ اڳين معلومات کي خيال ۾ رکي سوال ڪيا ويا.
- ڳالهين ڏهن ۾ رکن (3) سوال وڇڙا ۽ سادا هئا (نه آسان هئا ۽ نه مشڪل هئا).
- گهرجن: (4) سوال مختصر ۽ دلچسپ ۽ جاذب هئا.
- (5) موضوع بابت سوال ڪيا ويا.
- (6) سوالن ۾ ربط ۽ تسلسل هيو.
- (7) آخري سوال سان سبق جو مقصد ۽ عنوان ظاهر ٿي ويو.

- (1) سوال غير ضروري هئا.
- خامين واري خاني ۾ (2) سوال اهڙا آسان هئا جو ٻارن لاءِ ڪابه جاذبيت نه رهي
- خاميون لکڻ لاءِ (3) سوال اهڙا مشڪل هئا جو ٻار سمجهي نه سگهيا ۽ انهن جي
- هيٺيون ڳالهين ڏهن ذهني ٽڪاوت جو سبب بڻيا.
- ۾ رکن گهرجن: (4) سوال ٻارن جي اڳين ڄاڻ مطابق نه هئا.
- (5) سوال مربوط ۽ مسلسل ڪونه هئا.

طريقهءَ ڪار (Procedure)

- طريقهءَ تدريس جي (1) استاد جي سبق جي پيشڪش ۽ استحضرار مرحليوار ۽ ترتيب
- ارتقاء جون خوبيون: سان هئا.
- (2) نوان لفظ ۽ اصطلاح مناسب منتخب ڪيا ويا ۽ انهن کي
- مناسب ۽ مفيد جملن ۾ استعمال ڪيو ويو.
- (3) مرڪزي سوال به تمام موزون ۽ جامع هيو.
- (4) پيشڪش دلچسپ ۽ فڪر انگيز هئي.
- (5) استاد نين حقيقتن ۽ انهن جي لاڳاپن کان واقف ڪيو.
- (6) لفظن جي درستگي (بليڪ بورڊ جي مدد سان) ڪئي وئي.
- (7) معنائن جو حاصل ڪرڻ:
- (الف) موزون شيون جي مدد سان،
- (ب) مترادف لفظن جي مدد سان،

- (ج) مثالن جي مدد سان.
 (د) لفظن جي استعمال جي مدد سان.
 (8) سبق جي سمجهاڻي: سوالن جي مدد سان ڏني وڃي.

خاميون

- (1) استاد جو سبق سلسليوار نه هيو.
 (2) شاگرد سکيا ۾ هن سان ساٿ نه ڏيئي رهيا هئا.
 (3) استاد جي بلند خواني ۾ لب و لهج، اچار، آواز ۽ پڙهڻ جي رفتار صحيح نه هئي.
 (4) استاد شاگردن جي آواز، اچار تي ڪوبه توجهه نه ڏنو.

ورجائي / اثلائي / (Feed Back)

مشغوليون

خوبيون

- (1) استاد عملي مظاهري سان سبق جي سمجهاڻي ڏني.
 (2) تدريسي سامان کي موقعي جي مناسبت سان استعمال ڪيو.

خاميون

- (1) استاد سبق کي عملي طور تي پيش ڪري نه سگهيو.
 (2) امدادي شين کي موقعي جي مناسبت سان استعمال ڪونه ڪيو.

استحكام / جائزو (Consolidation)

خوبيون

- (1) استاد جا سوال موزون، مناسب، ضروري ۽ واضح هئا.
 (2) اخذ ڪيل قاعدي يا اصولن سان آسان سوال حل ڪرايا ويا.

خاميون

- (1) سوال مبهم غير واضح ڪيا ويا.
 (2) سوال تمام گهڻا (جهڻ کان زياده) ڪيا ويا.
 (3) غير ضروري سوال ڪيا ويا.

نوٽ: مشاهدي (Observation) لکڻ واري دائري جو هڪ نمونو ڏجي ٿو.

آبزر ویشن (مشاهدي ڪرڻ لا) ڊائري (Observation Diary)

سبق ڏسندڙ جو رول نمبر نالو صبح/شام
سبق ڏيندڙ جو رول نمبر نالو صبح/شام
مضمون پيرد تاريخ
عنوان (موضوع)
اسڪول
ميٽڊ/سيروائيزنگ ٽيچر جو نالو

خوبيون (Strong Points)	خاميون (Weak Points)
آمادگي	
طريقه ڪار	
اٽلائي/ورجائي	
استحڪام	

ميٽڊ/سيروائيزنگ ٽيچر جي صحي

سبق جو مشاهدو ڪندڙ استاد جي صحي

4. ساليانه سبق (Annual Lessons)

ساليانه ٽي ليسن (سبق) هلايا ويندا آهن، جنهن ۾ (1) هڪ مادري زبان جو سبق ۽ ٻيو (2) انگريزي جو سبق لازمي هوندو آهي ۽ باقي ٽيون (3) سبق اختياري مضمونن مان هوندو آهي. ساليانو سبق زير تربيت شاگرد لاءِ امتحان جو هڪ اهم حصو تصور ڪيو ويندو آهي، جنهن ۾ ڪاميابيءَ کان سواءِ زير تربيت اسناد جي ڪاميابي مڪمل ٿي نه ٿي سگهي.

زير تربيت استاد لاءِ ”سالياني سبق“ جي حيثيت استاد جي ”مظاهراتي سبق/ مثالي سبق“ وانگر ئي آهي. حقيقت ۾ زير تربيت استاد جي ڏنل سبقن تائين پريڪٽس ٽيچنگ جو مطلب ئي اهو آهي ته هو ”سالياني سبق“ کي ”مثالي سبق“ ڪري هلائي. ان لاءِ ”سالياني سبق“ جي تياري سالياني امتحان ۾ وڏي اهميت رکي ٿي. جنهن لاءِ زير تربيت استاد کي وڏي جاکوڙ ڪرڻي پوي ٿي، ڇاڪاڻ ته سالياني سبق کي مؤثر ۽ ڪامياب بنائڻ لاءِ امدادي شين جي گهڻي ضرورت پوي ٿي جنهن ۾ جنسي شيون، ماڊلس، تصويرون، چارٽ ۽ نقشا وغيره بهترين انداز ۾ پيش ڪيا ويندا آهن. انهن تي زير تربيت اسنادن جو ڪافي خرچ پئ ٿئي ٿو.

”سالياني سبقن“ جو امتحان وٺڻ لاءِ بورڊ طرفان ماهر استاد مقرر ڪيا ويندا آهن، جن کي مخصوص وقت ۾ امتحان وٺڻ جي هدايت ڪئي ويندي آهي. انهيءَ لاءِ زير تربيت استاد کي سبق هلائڻ لاءِ گهڻو خيال ۽ محنت ڪرڻي پوندي آهي. ان سان گڏوگڏ پنهنجي ذاتي شخصيت کي به هڪ مڪمل استاد جي حيثيت ڏيڻ لاءِ تياري ڪرڻي پوندي آهي. ”سالياني سبق“ جو امتحان گهڻو ڪري سالياني تحريري امتحان سان گڏ ورتو ويندو آهي.

سالياني سبق جو خاڪو به ساڳيو ئي ”مثالي سبق“ جهڙو هوندو آهي. پريڪٽس ٽيچنگ جي سبقن ۾ مارڪون نگران استاد ڏيندو آهي، پر سالياني سبق ۾ ريمارڪس ۽ مارڪون بورڊ طرفان مقرر ٿي آيل ٻاهريون ماهر استاد ڏيندو آهي. هن سالياني سبق ۾ 45% سيڪڙو مارڪون پاس/ڪامياب ٿيڻ لاءِ ضروري آهن.

سالياني سبق لاءِ ڪي خاص ڳالهيون هيٺ بيان ڪجن ٿيون.

ليسن پلان

سال

رول نمبر:

1. سبق پڙهائيندڙ جو نالو: 2. سبق نمبر:
3. مضمون: 4. سبق پڙهائڻ جو هنڌ:
5. ڪلاس: 6. تاريخ:
7. عنوان: 8. ڪلاس:
9. شاگردن جي سراسري عمر: 9. وقت:
11. ٻارن جي اڳوڻي ڄاڻ:
12. تدريسي سامان:
13. تصورات:
14. تدريسي طريقا:
15. تدريسي مقاصد:
16. نگران استاد:
17. سبق جي شروعات:

مواد	پڙهائڻ جو طريقو
1. ذهني آمادگي	
2. سبق جو اعلان / عنوان سبق:	

3. پيشڪش:

4. سبق جي ارتقاء

REMARKS

سپروائيزرن لاء هدايتون/نگران استاد جي لاء:

1. استاد جي شخصيت، صفائي، پوشاڪ وغيره
2. سبق جي تياري
3. مواد ۽ ان جي پيشڪش/پڙهائيءَ جو سلسلو ۽ اصول
4. سمجھائي جو نمونو
5. سوالن پڇڻ جو نمونو/سوالن جي نوعيت ۽ ان جو انداز
6. شاگردن ۾ ڪم لاء پيدا ٿيل چاهه
7. استاد جون سرگرميون
8. شاگردن جون مشغوليون (انفرادي/اجتماعي)
9. ڪلاس ۾ مقرر وقت اندر پيش ڪيل ڪم
10. استاد جي گفتگو، آواز ۽ اچار
11. ڪلاس جو نظم و ضبط
12. بورڊ جو استعمال
13. امدادي شيون ۽ انهن جو استعمال
14. جائزو ۽ ان جو طريقو ڪار
15. نگران استاد جي عام راءِ/سبق جو اجتماعي تاثر

نگران

استاد جي صحي

هاڻي هيٺ جائزو وٺندڙ جا ٻه مختلف معيار تجويز ڪيا وڃن ٿا، جن سان زير تربيت استاد هر سبق جي آخر ۾ مجموعي طور پنهنجي ڪارڪردگيءَ جو جائزو وٺي سگهي ٿو. پهرين معيار جو تعلق زير تربيت استاد جي هر سبق جي روزانه تدريس کان پوءِ جي جائزي سان آهي ۽ ٻيو معيار تدريسي مشق جي پڄاڻي تي سڀني سبقن جي تدريس متعلق مجموعي جائزي بابت آهي.

پهريون معيار:

- زير تربيت استادن جي روزانه هر سبق جي تدريس کان پوءِ جي خود آزمائي آهي.
- 1- مقصد ڊگها يا مناسب هئا. ڪهڙن مقصدن جو پورا ٿو نه ٿي سگهيو ۽ ڇو؟
- 2- امدادي شين جو استعمال - مناسب يا غير مناسب؟ سبب
- 3- ڪلاس ۾ نظم و ضبط - شاگردن جي سبق ۾ دلچسپي.
- 4- تدريسي طريقه ڪار ۽ تدريسي مشغولين جو استعمال. ڪا ڏکيائي پيش آئي هجي ته بيان ڪن.
- 5- وقت جي پابندي ۽ سبق جي مختلف جزن لاءِ ڪيترو وقت ڏنو ويو سبق وقت تي پورو ٿيو يا نه؟
- 6- ٻارن کي گهر لاءِ ڪم ڏنو ويو ۽ گذريل ڏينهن جي ڪم جي جانچ ڪئي وئي؟ ڪهڙو معيار هيو؟
- 7- ٻارن جي سوالن جا جواب ڪهڙي انداز ۾ ڏنا ويا؟
- 8- تدريس ۾ نقص ۽ انهن جي دور ڪرڻ لاءِ تجويزون.
- 9- مواد جي تدريس ڪنهن حد تائين مؤثر هئي؟
- 10- تدريس جون ڪهڙيون ڪهڙيون خوبيون هيون؟
- 11- ٻارن جي ڪارڪردگيءَ جو جائزو وٺڻ لاءِ جيڪي سوال ڪيا ويا انهن سان ٻارن جي سمجهه ۾ قابل قدر اضافو، انداز فڪر ۾ مثبت تبديلي ۽ مهارت سکڻ ۾ ڪا مدد ملي يا نه؟

ٻيو معيار:

زير تربيت استاد جڏهن تدريسي مشق جي تڪميل ڪري ته سڀني سبقن جي تدريس جي مجموعي حيثيت سان معيار مطابق سندس ڪارڪردگيءَ جو جائزو وٺي سگهجي ٿو. ان سلسلي ۾ جائزي وٺڻ لاءِ هڪ نمونو پيش ڪجي ٿو.

نوٽ: 1- صحيح جواب تي (✓) نشان لڳايو.

2- ٻيئي سوالن جا جواب تشريعي انداز ۾ ڏئي سگهجن ٿا.

1- هيڊ ماستر، مددگار استادن ۽ ٻي عملي سان استاد جا پيشه ورانه تعلقات ڪهڙا هئا؟

(تمام خوشگوار/خوشگوار/ناخوشگوار)

2- استاد مضمونن جي تدريس جي مقصدن جي تڪميل لاءِ جن انفرادي ۽ اجتماعي سرگرمين جو امتحان ورتو اهو ٻارن لاءِ ڪيتري حد تائين مؤثر رهيو؟

(تمام گهڻو مؤثر/مؤثر/غير مؤثر)

3- استاد اشارو نويسيءَ ۾ ڪيتري حد تائين مهارت حاصل ڪئي؟

(تمام گهڻي/گهڻي/بلڪل نه)

4- تدريس جي دوران امدادي شين لاءِ لائبريري، ڪتاب ۽ سماجي وسيلن جي سلسلي ۾ هو ڪيتري حد تائين ڪامياب ٿيو؟

(تمام گهڻو ڪامياب/ڪامياب/ناڪام)

5- استاد ٻارن جي صلاحيت کي اجاگر ڪرڻ ۾ ڪيستائين ڪامياب ٿيو؟

(تمام گهڻو ڪامياب/ڪامياب/ناڪام)

6- مقصدن کي سامهون رکي ٻارن جي ڪارڪردگيءَ جي جائزي وٺڻ ۾ هو ڪيستائين ڪامياب ٿيو؟

(تمام گهڻو ڪامياب/ڪامياب/ناڪام)

7- استاد ٻارن جي ڪارڪردگيءَ کي بهتر بنائڻ لاءِ ڪيتري حد تائين مؤثر ثابت ٿيو؟

(گهڻو مؤثر/مؤثر/غير مؤثر)

8- استاد ٻارن جي ضرورتن جي تڪميل ۽ دلچسپين کي قائم رکڻ ۾ ڪيتري حد تائين مؤثر ثابت ٿيو؟

(گهڻو مؤثر/مؤثر/غير مؤثر)

9- استاد اسڪول ۽ سماجي تعلقات کي بهتر بنائڻ لاءِ ڪيتري حد تائين مؤثر ثابت ٿيو؟

(گهڻو مؤثر/مؤثر/غير مؤثر)

مٿي زير تربيت استادن جي رهنمائيءَ لاءِ ڪن خاص مهارتن جو مختصراً مگر جامع نموني تذڪرو ڪيو ويو آهي. - اميد ته استاد انهن جو ڳوڙهو مطالعو ڪندا ۽ پڻ پنهنجي مزيد ڪوششن سان، ماهر استادن سان ڳالهه ٻولهه ذريعي ۽ متعلق ڪتابن جو ذاتي مطالعو ڪري وڌيڪ رهنمائي حاصل ڪندا. اهڙيءَ طرح پنهنجي پيشورانه/فني مهارتن کي اجاگر ڪري پنهنجي لاءِ شاگردن لاءِ ۽ معلمان پيشي لاءِ پاڻ کي بهتر کان بهترين ثابت ڪرڻ جي ڪوشش جاري رکندا.

يونٽ - 12

سنڌي درسي ڪتابن جو تنقيدي جائزو

ڪلاس ڇهين کان ٻارهين تائين

(A critical evaluation of Sindhi Text Books from Class VI - XII)

ليکڪ

امداد حسيني

فهرست

- 268 تعارف
- 268 1. درسي ڪتاب
- 269 2. درسي ڪتاب جي وصف
- 270 3. درسي ڪتاب جي اهميت
- 272 4. قومي تعليمي پاليسي ۽ نصاب
- 272 5. نئين تعليمي پاليسي 2010-1998
- 273 6. ٻوليءَ جي ڪتابن جي تدريس
- 273 7. قومي نصاب ۽ تبديل ٿيندڙ دنيا
- 275 8. درسي ڪتاب جو تنقيدي جائزو
- سنڌي ڇهون ڪتاب
- سنڌي اٺون ڪتاب
- سنڌي نصاب (لازمي) نائين ۽ ڏهين ڪلاس لاءِ
- سنڌي نصاب (لازمي) يارهين - ٻارهين ڪلاس لاءِ
- 283 9. درسي ڪتابن جي معيار وڌائڻ لاءِ ڪجهه رٿون

يونٽ جو تعارف

هن يونٽ لکڻ جو مقصد اهو آهي ته اسان جي اسڪولي اسٿادن کي سندن تربيت دوران جتي کين نظري ۽ عملي سکيا ۽ تربيت ڏني وڃي ٿي، اتي انهن کي ان لائق به بنايو وڃي ته هو مادري زبان جي سکيا وارن درسي ڪتابن جو جائزو به وٺي سگهن ۽ تعميري تنقيد به ڪري سگهن. اهڙي عمل ڪرڻ سان منجهن نه صرف تعميري تنقيد ڪرڻ جو مادو پيدا ٿئي ٿو پر هو درسي ڪتابن جون خوبيون ۽ خاميون ظاهر ڪري يا انهن تي بحث مباحثا ڪري وري ڇپجندڙ ڪتابن لاءِ اصلاح جي راهه پڻ هموار ڪري سگهن ٿا. ان ڏس ۾ هي يونٽ کين ڪافي حد تائين رهنمائي فراهم ڪندو.

1. درسي ڪتاب

ڪنهن به ملڪ جو تعليمي سرشتو بنيادي طور تي اهڙن فردن جي مجموعي تشڪيل تي زور ڏئي ٿو، جيڪو قومي تقاضائن کي پايءَ، تڪميل تي پهچائي سگهي ۽ مؤثر نموني قومي قدرن ۽ روايتن کي برقرار رکي سگهي. تنهن ڪري تعليم جي قومي مقصدن جو تعلق سڀني تدريسي مضمونن ۽ اسڪولن جي مجموعي پروگرامن سان آهي.

اهي مقصد ٻوليءَ جي تدريس ذريعي وڌيڪ نمايان ۽ واضح طريقي سان پيش ڪري سگهجن ٿا. ٻين مضمونن جا تصور پڻ مادري ٻوليءَ جي مدد سان ذهن نشين ڪرائي سگهجن ٿا. ان ڪري ڪتابن جي تدريسي مواد جي چونڊ ۾ قومي مقصدن جي عڪاسي ضروري آهي. اهي قومي مقصد نصاب ۾ ڄاڻايا ويندا آهن، جيڪي پوءِ درسي ڪتاب ۾ سمهيا ويندا آهن. اهو درسي ڪتاب هڪ استاد کي ٻارن کي پڙهائي ٿو ۽ هڪ استاد کي شاگرد جي ذهن تي اهڙا چٽ چٽي ٿو، جيڪي کيس هڪ ڪارائتي شهري بنجڻ ۾ مدد ڪن ٿا. اتي اهو سوال ذهن ۾ ضرور اُڀري ٿو ته درسي ڪتاب ڇا آهي؟ اچو ته مختصر طور ان جو جواب ٺهون.

2. درسي ڪتاب جي وصف

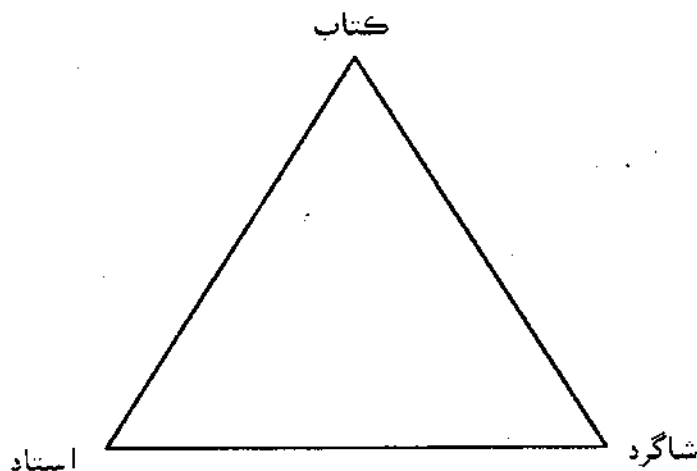
درسي ڪتاب (Text Book) ڇاڪي ٿو چئجي؟

درسي ڪتاب (Text Book) انهيءَ ڪتاب کي چئبو آهي، جيڪو هڪ مخصوص نصاب جي روشنيءَ ۾ تيار ڪيو ويندو آهي، ۽ تعليمي مقصدن جي حاصلات لاءِ اسڪولن ۾ رائج ڪيو ويندو آهي. سنڌ صوبي لاءِ درسي ڪتاب سنڌ ٽيڪسٽ بڪ بورڊ تيار ڪرائيندو ۽ ڇپرائيندو آهي.

3. درسي ڪتاب جي اهميت

ڪلاس روم ۾ روزمره جي تربيتي سرگرمين جي ڏس ۾ درسي ڪتاب هڪ بنيادي ڪردار ادا ڪري ٿو. درسي ڪتاب هڪ اهڙو مؤثر وسيلو آهي، جنهن کي ڪتب آڻي استاد شاگردن کي متحرڪ ڪري سگهي ٿو ۽ کين مضمون يا مسئلي بابت گهڻي ۾ گهڻي ڄاڻ ڏئي سگهي ٿو. هڪ سٺو استاد مختلف ذهني سطح جي ٻارن کي مختلف طريقن سان درسي ڪتاب پڙهائي سگهي ٿو.

شاگرد (ٻار)، درسي ڪتاب ۽ استاد جي ربط ۽ تعلق کي هيٺين تڪندي ۾ ظاهر ڪيو ويو آهي:



هڪ درسي ڪتاب:

- ٻارن جي ذهني سطح پٽاندڙ لکيل هجي.
- ڪوبه سبق/يونٽ، نه ته طويل هجي، نه ئي وري مختصر.
- ٻارن جي عمر ۽ ڄاڻ مطابق لفظن جو ذخيرو استعمال ڪيل هجي.
- اُن ۾ جوڳو تسلسل ۽ متن سان ٺهڪندڙ تصويرون هجن.
- سبق/يونٽ جي آخر ۾ سوليون مشقون ڏنل هجن.

قومي تعليمي پاليسيءَ ۾ ثانوي ۽ اعليٰ ثانوي تعليم ۾ ٻار / شاگرد جي ڄمار جي ان مرحلي جي جيڪا نشاندهي ڪئي وئي آهي، اها استاد کي پنهنجي آڏو رکڻ گهرجي. ”ثانوي تعليم اهو مرحلو آهي جڏهن شاگرد بلوغت واري مرحلي ۾ داخل ٿئي ٿو ۽ اهو زندگيءَ جو ڏاڍو ڏکيو مرحلو آهي. هن جي روپن جا خدوخال ٺهڻ شروع ٿين ٿا ۽ زندگيءَ ۾ نئين ڪردار ادا ڪرڻ جو مسئلو پيدا ٿئي ٿو.“

8. درسي ڪتاب جو تنقيدي جائزو

ڪنهن به درسي ڪتاب جي تنقيدي جائزي لهن لاءِ، ڪجهه رهنما اصول مقرر ڪرڻ کپن، جيڪي هن ريت ٿي سگهن ٿا:

- (1) ڪتاب جو پٽو ۽ سائيز
- (2) يونٽ / سبقن جا عنوان
- (3) مواد جي پيشڪش
- (4) مواد جي ترتيب ۽ تسلسل
- (5) لفظن جو ذخيرو ۽ صحيح صورتخطي
- (6) ٻار جي ذهني سطح پٽاندڙ ٻوليءَ جو استعمال
- (7) بيهڪ جي نشانين جو صحيح استعمال
- (8) مواد سان مطابقت رکندڙ تصويرون
- (9) يونٽن / سبقن جي طوالت يا اختصار
- (10) صحيح حوالا
- (11) جملن جي صحيح ۽ تر جوڙجڪ

ان سان گڏوگڏ قومي تعليمي پاليسيءَ ۽ قومي نصاب ۾ جيڪي گهرجون ۽ مقصد متعين ڪيا ويا آهن، انهن جو سبقن / يونٽن ۾ ڪيتري قدر پورا ٿيو ويو آهي؟ جهڙوڪ:

- (1) انفرادي طور تي اڀياس جي طريقن جي جان پرائڻ
- (2) پنهنجي سر جستجو ڪرڻ، مسئلي جي حل لاءِ سوال ڪرڻ، ۽ ٻولي، ادب، ۽ ثقافت بابت وڌيڪ جان پرائڻ
- (3) ٻوليءَ جي جان کي وڌائڻ ته جيئن اها رابطي طور اثرائتو وسيلو بڻجي سگهي

- (4) اسلامي اصولن جي ڄاڻ ۽ انهن کي سمجهڻ
 - (5) قومي نظريي جي ڄاڻ ۽ سمجهڻ
 - (6) قومي ايڪي جي ڄاڻ ۽ سمجهڻ
 - (7) سٺي شهري، بهادري، ايڪي، سهڻي ۽ پاڻي جي شعور کي اجاگر ڪرڻ
 - (8) اسلامي رڪنن تي ايمان آڻڻ. اسلامي جي بنيادي اصولن تي هلڻ ۽ انصاف پرڻي سماج جي تعمير لاءِ انهن کي عمل ۾ آڻڻ، جنهن جو بنياد مساوات تي هجي
 - (9) حب الوطنيءَ جي ڳڻ کي اجاگر ڪرڻ
 - (10) قومي ايڪي ۽ سماجي انصاف کي هٿي ڏيڻ
 - (11) قومن جي آزاديءَ جي حقيقت کي تسليم ڪرڻ، بين الاقوامي سهڪاري پروگرامن ۾ عملي حصو وٺڻ
 - (12) بين الاقوامي ادارن بابت ڄاڻ پرائڻ
 - (13) بين الاقوامي سطح تي مسلم اُمت جي پاڻيءَ جي ضرورت کي تسليم ڪرڻ
 - (14) منطقي دليلن وارو رويو اختيار ڪرڻ
 - (15) انفرادي، قومي ۽ بين الاقوامي طور تي پاڻ ۾ ڪارائتي شهريءَ وارا ڳڻ پيدا ڪرڻ
- * مٿين خاص خاص ڳالهين جو خيال رکندي، اچو ته نموني خاطر سنڌيءَ جي ڪجهه درسي ڪتابن جو مختصراً جائزو وٺون.

سنڌي ڇهون ڪتاب

سنڌي ڇهون ڪتاب ۾ ڪل 38 سبق/ يونٽ آهن. جن ۾ نثر ۽ نظم جا سبق اچي وڃن ٿا. يونٽن/ سبقن جو معيار ٻارن جي ذهني سطح وٽان آهي. ساڳئي وقت اهو معيار ٻار جي ذهني سطح کي بلند پڻ ڪري ٿو. سنڌي ڇهون ڪتاب جو آغاز حضرت شاھ عبداللطيف ڀٽائيءَ رح جي حمدي بيتن سان ٿئي ٿو:

اول الله علیم، اعليٰ عالم جو ڌڻي

انهن بيتن ۾ هڪ بيت نعتيه آهي. نثري سبقن ۾ پهريون سبق (ڪتاب جو پو سبق) سيرت پاڪ تي آهي:

پاڻ سڳورن صـ جو ننڍپڻ

ان سان گڏو گڏ اسلامي هستين ۽ رڪنن تي سبق نه رڳو ٻارن پر اسلامي تشخص اُڃاگر ڪن ٿا، پر موجوده دور ۾ به ٻارن جو بهترين ڪردار جوڙڻ ۾ پڻ مددگار ثابت ٿين ٿا. مثلاً:

نماز جي اهميت

۽

حضرت خالد بن وليد رضـ

پاڪستان جي سطح تي:

’سر آغا خان‘

تي سبق آهي، جنهن ۾ حب الوطنيءَ جو اڻ سڌي طرح درس ڏنل آهي. سنڌ جي سطح تي سنڌ جي نامياري عالم ۽ اديب:

’حڪيم فتح محمد سيوهاڻي‘

تي سبق ڏنل آهي. ان ريت مختلف موضوعن تي ڪتاب ۾ سبق موجود آهن، مثلاً سائنس ۽ ٽيڪنالاجي جي اهميت تي:

’رڀدار‘

۽ لوڪ ڪهاڻين تي مشتمل به سبق:

1. ’ڪانير ۽ بادشاهه‘

2. ’سڃا سڃا‘

صحت سنڀال تي ”مليريا“ سبق ڏنل آهي. ”ٿڌا تونريون ٺاهڻ“ واري سبق ۾ پورهڻي جي عظمت متعلق بنيادي موضوع آهي.

”سنڌي ڇهون ڪتاب“ ۾ نظمن جي حصي ۾ نه رڳو پنهنجي دور جي شاعري، پر هر دور جي شاعري پڻ ڏني وئي آهي، جهڙوڪ:

”وقت چئي آءُ بادشاهه“ (بيت).

ٻوليءَ ۽ لفظن جي ذخيري جي لحاظ کان به ”سنڌي ڇهون ڪتاب“ ٻارن جي ذهني سطح مطابق آهي. لفظن تي ضروري اعرابون ڏني، ٻارن کي انهن جو صحيح اُچار سيکاريو

ويو آهي. ان سان گڏوگڏ نظم جي حصي ۾ ويراڻي پڻ آهي، نه رڳو موضوع جي لحاظ کان بلڪه صنف يا گھاڙيتي جي لحاظ کان به، مثلاً:

ماڪوڙي ۽ ڪبوٽر (نظم) ۾ ڪهاڻيءَ جي اُت ڪيل آهي. توڙي جو شاعري/نظم محفوظ ٿيڻ ۽ ياد ڪرڻ لاءِ آهي، پر لاشعوري طور تي ان سان ٻارن ۾ هاڪاري يا مفيد ۽ اثرائتا جذبا اُڀرن ٿا، جيڪو ئي اصل مقصد آهي.

ٻوليءَ جي حوالي سان هتي اها ڳالهه ڪرڻ ضروري آهي ته ”سنڌي ڇهون ڪتاب“ به سنڌي اختياريءَ پاران مقرر ڪيل درسي ٻولي درستي ڪاميٽيءَ پاران ان ڪتاب جي ٻولي، بيهڪ جون نشانيون چڪاسيل ۽ درست ڪيل آهن.

”سنڌي ڇهون ڪتاب“ ۾ سبق/يونٽن ۾ لکڻ جو ڍنگ (Style) پڻ مختلف رکيو ويو آهي، ته جيئن يڪسانيت کان بچي سگهجي.

ان ۾ ڪي سبق بيانيه انداز ۾ آهن، ته ڪي مڪالم جي انداز ۾، ته ڪي وري ڪهاڻيءَ جي روپ ۾، ته وري ”ميرن جي درٻار“ سفرنامو به آهي.

”سنڌي ڇهون ڪتاب“ جو ٽائٽل چار رنگو آهي ۽ ان جي بائيندنگ پڻ ٻن واري آهي ۽ ان جي ڪمپوزنگ ڪمپيوٽر تي ڪيل آهي. سبقن جي آخر ۾ مشقون ڏنل آهن.

ڪتاب جي اندر ڏنل تصويرن کي به ڌيان ڏيڻ جي ضرورت آهي. حڪيم فتح محمد سيوهاڻي، سر آغا خان جون تصويرون ڪتاب ۾ ڏيڻ ڪپڻ ها. غوث بهاءُ الدين ذڪريا رح جي مقبري جي به تصوير ڪتاب ۾ ڏيڻ ڪپي ها. ان ريت نظمن جي مواد سان مطابقت رکندڙ تصويرون به ڏيڻ ڪپڻ ها، ڇاڪاڻ ته تصويرون ٻار جي تصور کي وڌيڪ تيز ڪن ٿيون، ۽ هر نظم جي مواد پڙهڻ ۾ وڌيڪ دلچسپي پيدا ڪن ٿيون.

سنڌي اٺون ڪتاب

سنڌي اٺون ڪتاب ۾ ڪل 31 سبق آهن، جن ۾ نثر توڙي نظم جا سبق/يونٽ شامل آهن. نظم وارن سبقن جا موضوع حمد، نعت، وطن جي حب، اتفاق ۽ ايڪو، آزادي، سرشتي سڪيا، همت ۽ مردانگي وغيره آهن.

ان ريت نثري سبقن جا به مختلف موضوع آهن، جهڙوڪ سيرت پاڪ، وطن جي حب، هنر، ماحوليات، هنرمند، سائنس، سيرسفر، شخصيتون وغيره.

انهن سبقن ۾ ”هنر دولت آهي“ ۾ تعليم سان گڏ هنر جي اهميت کي به اجاگر ڪيو ويو آهي. ان زيت هنر ۽ هنرمند جي موضوع تي ”دستڪاري“ سبق ڏنو ويو آهي، جنهن ۾ هٿ جي پورهئي جي اهميت ۽ عظمت کي اجاگر ڪيو ويو آهي. سائنس جي موضوع تي ”مصنوعي سيارو يا هٿرادو گرھ“ سبق ڏنو ويو آهي. بين الاقوامي موضوع ۾ ”گڏيل قومن جو ادارو“ سبق ڏنو ويو آهي. سير سفر جي حوالي سان ”نائيجريا“ ۽ ”چين جي عظيم ديوار“ سبق ڏنا ويا آهن. پاڪستان ۽ سنڌ جي شخصيتن تي ”پاڪستان جي تحريڪ“ ۽ ”شمس العلماء ڊاڪٽر عمر بن محمد دائود پوٽو“ جي عنوان سان سبق ڪتاب ۾ موجود آهن. گدلاڻ جي مسئلي تي ”ماحوليات“ سبق ڪتاب ۾ آهي.

صورتخطيءَ ۽ بيهڪ جي نشانين جي درستي لاءِ سنڌي ٻولي اختيارِيءَ پاران مقرر ڪيل ”درسي ٻولي درستي ڪاميٽي“ انهيءَ ڪتاب کي چڪاسيو ۽ درست ڪيو آهي.

ڪتاب جو سرورق چار رنگو آهي. ان جي بائيندنگ به ٻن ٻين واري آهي. سبقن جي آخر ۾ مشقون ڏنل آهن. ”سنڌي اٺون ڪتاب“ جي تصويرن کي سڌارڻ جي ضرورت آهي. تنهن هوندي به ان جي بائيندنگ تي پڻ ڌيان ڏيڻ کپي.

سنڌي نصاب (لازمي)

(نائين ڏهين ڪلاس لاءِ)

سنڌي نصاب (لازمي) نائين ڏهين ڪلاس لاءِ ڪل صفحا 138 آهن. ان ۾ نثر واري ڀاڱي ۾ 20 سبق/يونٽ آهن ۽ نظم واري ڀاڱي ۾ 14 سبق/يونٽ آهن. نثر ۽ نظم وارا ڀاڱا الڳ الڳ آهن.

نثر واري ڀاڱي جو آغاز سيرت پاڪ جي سبق سان ٿئي ٿو:

’حضور اڪرم صلي الله عليه وآله وسلم جن جا اخلاق مبارڪ‘ اسلامي شخصيتن تي:

’حضرت امام حسين عليه السلام‘ جن جي زندگيءَ تي سبق ڏنو ويو آهي. قومي ٻڌي جي حوالي سان ڪتاب ۾ ”قومي اتحاد“ سبق ڏنل آهي. سنڌ جي شخصيتن جي حوالي سان ڪتاب ۾ ”علامہ آءِ آءِ قاضي“ ۽ ”جمشيد نسروانجي - هڪ نيڪدل انسان“ جي عنوان سان سبق ڏنا ويا آهن. سير سفر جي عنوان تي ”گنجي ٽڪر جو سير“.

”نيوبارڪ جا رنگ“ ۽ ”گورڪ هل اسٽيشن“ سبق ڪتاب ۾ ڏنل آهن. صحت سنڀال جي موضوع تي ”توت علاج“ سبق ڪتاب ۾ ڏنو ويو آهي، جيڪو ڏاڍو ڪارائتو آهي. سائنس جي موضوع تي ”مَشِين دماغ - ڪمپيوٽر“ سبق ڏنو ويو آهي. ”شخصيت ۽ لباس“ هوم اڪنامڪس جي موضوع تي لکيل سبق/يونٽ پڻ موجود آهي.

شاگردن ۾ جيئن پنهنجي ٻوليءَ ۽ ادب پڙهڻ ۽ لکڻ جو چاهه جاڳي، ان ڪري ”سنڌي نصاب“ (لازمي) ۾ سندن معلومات وڌائڻ لاءِ ”سنڌي ادب جي مختصر تاريخ“ يونٽ ڏنو ويو آهي. تاريخي ماڳ جي حوالي سان ”روهڙي“ شهر تي سبق/يونٽ ڏنو ويو آهي. هڪ ڪهاڻيءَ طور ”عقلمند بادشاهه“ سبق/يونٽ ڏنو ويو آهي. ڪلاسيڪل ادب مان ”سورٽ ۽ راءِ ڏياچ“ جي ڪهاڻي ڏني وئي آهي. اسلامي اُمه مان ڀانڀيءَ جي موضوع تي ”اسلامي سيڪريٽريٽ“ سبق ڏنل آهي. نظم واري ڀاڱي ۾ ڪلاسيڪل، روايتي ۽ جديد دور جي هيٺين شاعرن جو ڪالم ڏنو ويو آهي:

حضرت شاهه عبداللطيف ڀٽائي رح، سچل سرمست رح، سامي، سيد ثابت علي شاهه، مير حسن علي ٽالپر، مير عبدالحسين سانگي، مرزا قليچ بيگ، محمد صديق مسافر، ڪشچند بيوس، غلام محمد نظامي، حاجي احمد ملاح، رشيد احمد لاشاري حافظ محمد احسن ۽ مخدوم محمد زمان طالب الموليٰ. ڪلام سان گڏ شاعرن جي مختصر سوانح حيات پڻ ڏني وئي آهي جا شاگردن جي واقفيت وڌائڻ خاطر هڪ سٺي ڳالهه آهي.

نظم جي حصن ۾ مختلف موضوعن تي شاعري ڏني وئي آهي، جهڙوڪ: حمد، وطن جي حب، اخلاقيات، بهادري، سرشتي سڳيا. صنفن تي مشتمل شاعري ڏني وئي آهي، جنهن ۾ بيت، نظم، گيت، مثنوي ۽ غزل اچي وڃن ٿا.

سنڌي نصاب (لازمي) نائين ڏهين ڪلاس جي ٻولي ۽ بيهڪ جون نشانيون سنڌي ٻولي اختيارِي پاران مقرر ڪيل ”درسي ٻولي درستي ڪاميٽيءَ“ پاران چڪاسيل ۽ درست ڪيل آهن.

ڪتاب جو سرورق چار رنگو آهي، پر اُن کي اڃا به دلڪش بنائڻ جي ضرورت آهي. ڪتاب جي بائيندنگ ٻن ڀنڀن واري آهي.

ڪتاب ۾ هر سبق/يونٽ جي آخر ۾ مشقون به ڏنل آهن. انهن مشقن کي دلچسپ ۽ مواد سان لاڳاپيل بنائڻ جي ڪوشش پڻ ڪيل آهي. ڪتاب اندر ڪابه تصوير نه ڏني وئي، ان ڪري ڪتاب پُسو پُسو لڳي. تنهنڪري جتي ضروري هجي اُتي تصويرون ڏيڻ کپن. ان ريت نظمن جي حصي ۾ مشقون نه ڏنيون ويون آهن، جيڪي ڏيڻ ضروري آهن.

سنڌي نصاب (لازمي)

(يارهين ٻارهين ڪلاس لاءِ)

سنڌي نصاب (لازمي) يارهين ٻارهين ڪلاس لاءِ ڪل صفحا 202 آهن. ان ۾ نثر ۽ نظم جا سبق/يونٽ آهن. نثر ۽ نظم ۾ ڪل 15 يونٽ/سبق آهن. نثري يونٽن ۽ انهن جي لکندڙن جي هتي فهرست ڏجي ٿي، ته جيئن اسان جي استاد صاحبن کي انهن يونٽن جي معيار جو اندازو ٿي سگهي:

1. قومي جذبو ۽ قومي اخلاق فتح محمد سيوهاڻي
2. ٻولي ۽ ان جون ادبي خوبيون فتح محمد سيوهاڻي
3. شاه جو شعر ۽ شاعري ڊاڪٽر گربخشاڻي
4. پاڪستاني قوميت جو مقصد مرحوم لياقت علي خان (مترجم علي نواز جتوئي)
5. پورهيتن جو ڏينهن رشيد پٽي
6. سنڌ جون اڳوڻيون روايتون ۽ علم ادب ڊاڪٽر داؤد پوٽو
7. ڪوهستاني ڪچهري الهه بچايو سمو
8. ڪامياب زندگيءَ جو ڪارگر ڦاعدو علامه آءِ آءِ قاضي
9. علم ادب جي ترقيءَ جا طريقا علامه آءِ آءِ قاضي
10. دنيا جو وڏي ۾ وڏو شاعر شاه عبداللطيف ڀٽائي رح علامه آءِ آءِ قاضي
11. مصطفيٰ جي الوداعي نصيحت عثمان علي انصاري
12. سنڌي ٻوليءَ ۾ ناول نويسي عبدالقيوم صاحب
13. عام سنڌي شاعري ڊاڪٽر نبي بخش بلوچ
14. تمدن جي ماهيت ڪريم بخش چنا

ان ريت نظم جي حصي ۾ ڪلاسيڪل، روايتي ۽ جديد دور جي هيٺين شاعرن کي نمائندگي ڏني وئي آهي:

شاھ ڪریم رح، شاھ عبداللطیف رح، حضرت خواجہ محمد زمان رح، سچل رح، حمل فقیر رح، خلیفو گل محمد "گل"، فقیر قادر بخش "بیدل"، میر عبدالحسین خان "سانگی"، مرزا قليچ بیگ، محمد هاشم "مخلص"، شیخ عبدالله عبدالواسع "عبد"، حافظ محمد "احسن"، شیخ عبدالعلیم "جوش"، "سرویچ" سجاوولي، ۽ حکیم "نیاز" همایوني.

نظم جي حصي ۾ مختلف صنفون ڏنيون ويون آهن، جهڙوڪ: بيت، ڪافي ۽ غزل. نظم جي حصي ۾ جيڪو ڪلام ڏنو ويو آهي، انهيءَ جا موضوع هن ريت آهن: حمد، اخلاق، سرشتي سکيا، حب الوطني، پورهني ۽ پورهيت جي عظمت.

نظم جي حصي ۾ جن شاعرن جو ڪلام ڏنو ويو آهي، انهن جي مختصر سوانح حيات پڻ ڏني وئي آهي.

نثر واري حصي ۾ پڻ يونٽن / سبقن جي مُند ۾ لکندڙن جي سوانح نه ڏني وئي آهي، جيڪا ڏيڻ کپي ها، جيئن رشيد پٽي، عبدالقيوم صاحب، عثمان علي انصاري، وغيره. اٺين ڪتاب ۾ هڪجهڙائي ايندي، ۽ استاد صاحب توڙي شاگردن کي پنهنجن لائق مصنفن بابت معلومات حاصل ٿيندي.

"سنڌي نصاب" (لازمي) يارهين ٻارهين ڪلاس لاءِ، ۾ جيئن ته اعليٰ پائي جي مصنفن جا چونڊ مضمون کنيا ويا آهن، ان ڪري انهن جي ٻولي به اعليٰ پائي جي آهي، تنهن ڪري ڪتاب ۾ Glossary يعني ڏکين لفظن جي معنيٰ به ضرور ڏيڻ گهرجي ها، جيڪا ڪتاب جي آخر ۾ ڏني وڃي ته بهتر. اٺين استاد صاحبن کي، موضوع ۽ مضمون جي اصل روح کي سمجهڻ ۾ مدد ملندي، ساڳئي وقت استاد صاحب شاگردن کي مضمون جي مفهوم سمجهائڻ ۾ آساني پڻ محسوس ڪندا.

سنڌي نصاب (لازمي) يارهين ٻارهين ڪلاس لاءِ، هڪ اعليٰ معياري ڪتاب آهي. ٻوليءَ توڙي مواد جي لحاظ کان هيءُ ڪتاب هڪ شاهڪار جي حيثيت رکي ٿو.

استاد صاحب هن ڪتاب پڙهائيندي شاگردن ۾ سنڌي ٻوليءَ جي وسعت ۽ گهرائي جو احساس ۽ ان لاءِ پيار جا جذبا اُڀاري سگهن ٿا. سنڌي ٻولي پاڪستان جي هڪ قديم ۽ شاهوڪار ٻولي آهي، ۽ ان ۾ وسيع لفظن جو ذخيرو آهي. سنڌ کي پنهنجو هڪ شاندار ثقافتي ۽ تهذيبي ورثو آهي، استاد، ان ورثي لاءِ شاگردن ۾ فخر جو جذبو جاڳائي سگهن ٿا. ساڳئي وقت شاگردن جي ڪردار جي تعمير ۽ انهن جي تخليقي قوتن کي جاڳائي، کين لکڻ تي به آماده ڪري سگهن ٿا.

ڪتاب جي بائينڊنگ ٻن ڀنن واري آهي. ان جو سرورق چار رنگو آهي. ڪتاب جي بائينڊنگ جُربنديءَ واري هنڌ گهرجي، ۽ ٽائٽل سنڌ جي ثقافت سان لاڳاپيل هنڌ گهرجي.

9. درسي ڪتابن جي معيار وڌائڻ لاءِ ڪجهه رٿون

- * درسي ڪتابن جو پڻو موجوده پني کان سٺو هئڻ گهرجي.
 - * درسي ڪتابن جا سرورق کي وڌيڪ جاذب نظر بنائڻ گهرجن ۽ انهن جا پنا به سٺا هئڻ گهرجن.
 - * درسي ڪتابن جي بائيندنگ پڻ بدران ڏاڳي سان هئڻ گهرجي.
 - * متن سان لاڳاپيل تصويرن کي وڌيڪ چٽو ڪرڻ گهرجي.
 - * مشقن ۾ اڃا به وڌيڪ ويڙهائي ۽ نواڻ ڏيڻ گهرجي.
 - * استادن لاءِ سکيا ۽ تربيت جو جوڳو بندوبست هئڻ گهرجي.
 - * اسڪولن ۾ فرنيچر، استادن جو ڪوٽ جو پوراڻو ڪيو وڃي ۽ مددي ڪٽ فراهم ڪئي وڃي.
 - * قومي تعليمي پاليسي ۽ قومي نصاب (خاص ڪري ٻوليءَ جي درسي ڪتابن لاءِ) سنڌيءَ ۾ به ترجمو ڪري مهيا ڪيا وڃن ۽ استاد ۽ لکندڙن جي انهن تائين دسترس ممڪن بنائي وڃي.
 - * ٽيچرز گائيڊز مهيا ڪيون وڃن.
- انهن مان ڪجهه رٿن جو تعلق يقيناً مالي وسيلن سان آهي، مثلاً سٺو پڻو، پڪي بائيندنگ وغيره. ان سان ڪتاب جي قيمت تي اثر پوندو. ان جو حل اهو آهي ته درسي ڪتاب جي پني تي چوٽ (Subsidy) ڏني وڃي؛ پر مجموعي طور تي ان مسئلي جو حل پاڻ اڀرڻ وارو جذبو آهي، ۽ ان ڏس ۾ سڄو دارومدار استاد صاحبن تي آهي، ڇاڪاڻ ته اهي شاگرد کي ”پت تان گهٽي ڇت تي ويهاري سگهن ٿا“ ۽ ائين هو پنهنجي ۽ اسان جي آئيندي کي محفوظ بنائي سگهن ٿا ۽ صرف ائين ئي سماج کي سٺا ۽ ڪارائتا شهري ملي سگهن ٿا.

ڪتابيات

- (1) اردو زبان اور اس کي تدريس، (سي. ٽي. ڪورس ڪي لٽر)، علامہ اقبال اوپن يونيورسٽي اسلام آباد.
- (2) آر. ايڇ. سليمان، تدريس اردو (برائے پي. ٽي. سي)، آزاد بوڪ ڊپو، ٽيڪسٽ بوڪ بورڊ، لاھور.
- (3) پروفيسر زيب ڀٽي، سنڌي ادب جي سڳند، 1985ع، نسيم بوڪ ڊپو حيدرآباد.
- (4) پروفيسر زيب ڀٽي، سنڌي ادب جي سرهاڻ، 1990ع، نسيم بوڪ ڊپو، حيدرآباد.
- (5) جارج يول، دي اسٽڊي آف لئنگئيج، 1985ع، ڪئمبرج يونيورسٽي پريس، لنڊن.
- (6) حافظ عبدالسلام ميمڻ، تدريس سنڌي مادري زبان، ڇاپو پهريون 1999ع، سنڌي ادبي اڪيڊمي، گاڏي کاتو، حيدرآباد.
- (7) رحيم بخش ميمڻ، تعليم مادري زبان، 1971ع، آر. ايڇ. احمد برادرڻ، حيدرآباد.
- (8) سنڌي ويا ڪرڻ جا مسئلا، نئين زندگي، 1984ع حيدرآباد.
- (9) سيد شير شاهه بخاري ۽ ڊاڪٽر عبدالجبار مغل، سنڌي ٻوليءَ جي سکيا، 1993ع، سنڌ ٽيڪسٽ بوڪ بورڊ، ڄامشورو.
- (10) سيد شمس الحق بخاري، تعارف زبان و تدريس اردو، 1998ع شرف آرٽ پرنٽرز، حيدرآباد.
- (11) سيد ماجد حسين، اردو اور اس ڪي تدريس طريقے، ڪفايت اڪيڊمي، ڪراچي.
- (12) ڊاڪٽر شمس الدين عرساڻي، سنڌي ٻوليءَ جي سکيا (سي. ٽي. ڪورس لاءِ)، يادگار پبلشرز، حيدرآباد.
- (13) محمد اسماعيل عرساڻي ۽ سيد قادر بخش شاهه بخاري، سنڌي ٻولي ۽ ان جي تعليم، سنڌ ٽيڪسٽ بوڪ بورڊ، حيدرآباد.

- (14) محمد اسماعيل عرساڻي ۽ سيد محمد صالح شاه بخاري، سنڌي ٻولي ۽ ان جي تعليم، رونق پبليڪيشنز، اتر چنڊاڻي گهٽي، حيدرآباد.
- (15) محمد سليم الحق ۽ بيا، پڙهائڻ جا طريقا (سي.ٽي.ڪلاس لاءِ)، سنڌ ٽيڪسٽ بوڪ بورڊ، حيدرآباد.
- (16) محمد بخش ڪوڪر، ماسٽر ٽرينرس لاءِ تدريسي مواد، اداره نصاب و توسيع تعليم سنڌ، ڄامشورو.
- (17) گلزار سنڌي گرامر، 1998ع، يادگار پبلشرز، يادگار لين حيدرآباد سنڌ.
- (18) لعل بخش ڪوڪر، مادري زبان جي سکيا (بي.ٽي.سي. ڪورس لاءِ) سنڌ ٽيڪسٽ بوڪ بورڊ، ڄامشورو.

پڙهندڙ نسل - پ ن

The Reading Generation

1960 جي ڏهاڪي ۾ عبدالله حسين ”اُداس نسلين“ نالي ڪتاب لکيو. 70 واري ڏهاڪي ۾ وري ماڻگ ”لڙهندڙ نسل“ نالي ڪتاب لکي پنهنجي دور جي عڪاسي ڪرڻ جي ڪوشش ڪئي. امداد حسينيءَ وري 70 واري ڏهاڪي ۾ ئي لکيو:

انڌي ماءُ جڻيندي آهي اونڌا سونڌا ٻارَ
ايندڙ نسل سمورو هوندو گونگا ٻوڙا ٻارَ

هر دور جي نوجوانن کي اُداس، لڙهندڙ، ڪڙهندڙ، ڪُڙهندڙ، پرنڌڙ، چُرندڙ، ڪِرندڙ، اوسيئڙو ڪَندڙ، پاڙي، ڪاڻو، پاڇوڪڙ، ڪاوڙيل ۽ وڙهندڙ نسلن سان منسوب ڪري سگهجي ٿو، پر اسان انهن سڀني وچان ”پڙهندڙ“ نسل جا ڳولائو آهيون. ڪتابن کي ڪاڳر تان ڪڍي ڪمپيوٽر جي دنيا ۾ آڻڻ، ٻين لفظن ۾ برقي ڪتاب يعني e-books ٺاهي ورهائڻ جي وسيلي پڙهندڙ نسل کي وڌڻ، ويجهڻ ۽ هڪ ٻئي کي ڳولي سَهڪاري تحريڪ جي رستي تي آڻڻ جي آس رکون ٿا.

پڙهندڙ نسل (پڻ) ڪا به تنظيم ناهي. اُن جو ڪو به صدر، عهديدار يا پايو وجهندڙ نه آهي. جيڪڏهن ڪو به شخص اهڙي دعويٰ ڪري ٿو ته پڪ ڄاڻو ته اهو ڪوڙو آهي. نه ئي وري پڻ جي نالي کي پئسا گڏ ڪيا ويندا. جيڪڏهن ڪو اهڙي ڪوشش ڪري ٿو ته پڪ ڄاڻو ته اهو به ڪوڙو آهي.

جھڙيءَ طرح وڻن جا پَن ساوا، ڳاڙها، نيرا، پيلا يا ناسي هوندا آهن اهڙيءَ طرح پڙهندڙ نسل وارا پَن به مختلف آهن ۽ هوندا. اُهي ساڳئي ئي وقت اداس ۽ پڙهندڙ، ٻرندڙ ۽ پڙهندڙ، سُست ۽ پڙهندڙ يا وڙهندڙ ۽ پڙهندڙ به ٿي سگهن ٿا. ٻين لفظن ۾ پَن کا خصوصي ۽ تالي لڳل ڪلب Exclusive Club نه آهي.

ڪوشش اها هوندي ته پَن جا سڀ ڪم ڪار سهڪاري ۽ رضاڪار بنيادن تي ٿين، پر ممڪن آهي ته ڪي ڪم اجرتي بنيادن تي به ٿين. اهڙي حالت ۾ پَن پاڻ هڪٻئي جي مدد ڪرڻ جي اصول هيٺ ڏي وٺ ڪندا ۽ غيرتجارتي non-commercial رهندا. پَن پاران ڪتابن کي ڊجيٽائيز digitize ڪرڻ جي عمل مان ڪو به مالي فائدو يا نفعو حاصل ڪرڻ جي ڪوشش نه ڪئي ويندي.

ڪتابن کي ڊجيٽائيز ڪرڻ کان پوءِ اهم مرحلو ورهائڻ distribution جو ٿيندو. اهو ڪم ڪرڻ وارن مان جيڪڏهن ڪو پيسا ڪمائي سگهي ٿو ته ڀلي ڪمائي، رڳو پَن سان اُن جو ڪو به لاڳاپو نه هوندو.

پَن کي کليل اڪرن ۾ صلاح ڏجي ٿي ته هو وس پئانڊڙ وڌ کان وڌ ڪتاب خريد ڪري ڪتابن جي ليکڪن، ڇپائيندڙن ۽ ڇاپيندڙن کي همٿائين. پر ساڳئي وقت علم حاصل ڪرڻ ۽ ڄاڻ کي ڦهلائڻ جي ڪوشش دوران ڪنهن به رڪاوٽ کي نه مڃن.

شيخ آياز علم، ڄاڻ، سمجھ ۽ ڏاهپ کي گيت، بيت، سٽ، ڀُڪارَ سان
تشبيه ڏيندي انهن سڀني کي بَمَن، گولين ۽ بارودَ جي مدِ مقابل بيهاريو
آهي. آياز چوي ٿو ته:

گيتَ به ڄڻ گوريلا آهن، جي ويريءَ تي وار ڪرن ٿا.

....

جئن جئن جاڙ وڌي ٿي جڳ ۾، هو ٻوليءَ جي آڙ ڇڻن ٿا؛
ريٽيءَ تي راتاها ڪن ٿا، موتي منجهه پهڙ ڇڻن ٿا؛

....

ڪالهه هُيا جي سُرخ ڳلن جيئن، اڄڪلهه نيلا پيلا آهن؛
گيتَ به ڄڻ گوريلا آهن.....

.....

هي بيتُ آڻي، هي بَمَ - گولو،

جيڪي به ڪٽين، جيڪي به ڪٽين!

مون لاءِ ٻنهي ۾ فَرَقُ نه آ، هي بيتُ به بَمَ جو ساٿي آ،

جنهن رڻ ۾ رات ڪيا راڙا، تنهن هڏ ۽ چمَ جو ساٿي آ -

ان حساب سان اڻڄاڻائي کي پاڻ تي اهو سوچي مڙهڻ ته ”هاڻي ويڙهه ۽
عمل جو دور آهي، اُن ڪري پڙهڻ تي وقت نه وڃايو“ نادانيءَ جي نشاني
آهي.

پَنَ جو پڙهڻ عام ڪتابي ڪيڙن وانگر رڳو نصابي ڪتابن تائين
محدود نه هوندو. رڳو نصابي ڪتابن ۾ پاڻ کي قيد ڪري ڇڏڻ سان سماج
۽ سماجي حالتن تان نظر ڪڍي ويندي ۽ نتيجي طور سماجي ۽ حڪومتي
policies اڻڄاڻن ۽ نادانن جي هٿن ۾ رهنديون. پَنَ نصابي ڪتابن
سان گڏوگڏ ادبي، تاريخي، سياسي، سماجي، اقتصادي، سائنسي ۽ ٻين

ڪتابن کي پڙهي سماجي حالتن کي بهتر بنائڻ جي ڪوشش ڪندا.

پڙهندڙ نسل جا پڻ سڀني کي **ڇو، ڇا، ۽ ڪيئن** جهڙن سوالن کي هر بيان تي لاڳو ڪرڻ جي ڪوٺ ڏين ٿا ۽ انهن تي ويچار ڪرڻ سان گڏ جواب ڳولڻ کي نه رڳو پنهنجو حق، پر فرض ۽ اڻٽر گهرج unavoidable necessity سمجهندي ڪتابن کي پاڻ پڙهڻ ۽ وڌ کان وڌ ماڻهن تائين پهچائڻ جي ڪوشش جديد ترين طريقن وسيلي ڪرڻ جو ويچار رکن ٿا.

توهان به پڙهڻ، پڙهائڻ ۽ ڦهلائڻ جي ان سهڪاري تحريڪ ۾ شامل ٿي سگهو ٿا، بس پنهنجي اوسي پاسي ۾ ڏسو، هر قسم جا ڳاڙها توڙي نيرا، ساوا توڙي پيلا پن ضرور نظر اچي ويندا.

وڻ وڻ کي مون پاڪي پائي چيو ته ”منهنجا پاءُ
پهتو منهنجي من ۾ تنهنجي پڻ پڻ جو پڙلاءُ.“
- اياز (ڪلهي پاتم ڪينرو)