

سنڌي ٻاراڻي ڪتاب ۽ پڙهڻ ڪتاب
لاءِ

استادن جو رهبر



نگران اعليٰ:

ميسر شمس عباسي

ٻاران:

اداره نصاب ۽ توسيع تعليم سنڌ
۽ تعاون يونيسف پاڪستان

تعداد

7000

چاپو

ٻيو

چوٿون جي تاريخ

آگسٽ 1980ع

هن ڪتاب جا سڀ حق ۽ واسطا
اداره نصاب ۽ توسيع تعليم سنڌ وٽ محفوظ آهن

ليکڪ:

ڊاڪٽر عبدالڪريم سنديلو
الهداد پوهيو
محمد بچل ميمڻ
وايي محمد انصاري
رشيد احمد ميمڻ.

ايڊيٽر ۽ مڪيه صلاحڪار:

محمد ابراهيم جوڻو

نظر ثاني ڪندڙ:

محمد بچل ميمڻ

هيءَ ڪتاب پاپولر پرنٽرس، عزت پبلنگ گاڏي ڪاتي
حيدرآباد ۾ ڇپيو۔ نوڻ 22217

فهرست

ڀاڱو پهريون

سنڌي پهريون ڪتاب

نمبر	مضمون	صفحہ
1-	ڪجهه استاد جي خدمت ۾	1
2-	مهاڳ	5
3-	سنڌي ٻولي پڙهائڻ جا مقصد	15
4-	سنڌي ٻاراڻو ڪتاب پڙهائڻ لاءِ ڪجهه مشورا	—
5-	سبق پهريون	22
6-	سبق ٻيو	24
7-	سبق ٽيون	26
8-	سبق چوٿون	28
9-	سبق پنجون	30
10-	سبق ڇهون	32
11-	سبق ستون	34
12-	سبق اٺون	36
13-	سبق نائون	38
14-	سبق ڏهون	40
15-	سبق يارهون	42
16-	سبق ٻارھون	44
17-	سبق تيرھون	46
18-	سبق چوڏھون	48

نمبر	مضمون	صفحہ
19-	سبق پندرھون	49
20-	سبق سورھون	50
21-	سبق سترھون	51
22-	سبق ارڑھون	52
23-	سبق اوٹھون	53
24-	سبق ويھون	54
25-	سبق ايگھون	55
26-	سبق ہارويھون	56
27-	سبق تيوبيھون	57
28-	سبق چوويھون	59
29-	سبق پنجويھون	60
30-	سبق چھويھون	62
31-	سبق ستاويھون	64
32-	سبق اٹاويھون	66
33-	سبق اوٹيھون	67
34-	سبق تيمھون	68
35-	سبق ايگتيھون	70
36-	سبق پتيھون	71
37-	سبق تيتيھون	72
38-	سبق چوتھون	73
39-	سبق پنجتھون	74
40-	سبق چھتھون	75
41-	سبق ستتھون	76
42-	سبق ائتھون	77
43-	سبق اوٹتاليھون	78
44-	سبق چاليھون	79

پاڻو ٻيو

سنڌي پهريون ڪتاب

صفحہ	مضمون	نمبر
80	پيش لفظ	—
82	سبق پهريون	1-
	گيت ڏئي جا گڏجي ڳايون (بيت)	
84	سبق ٻيو	2-
	الله سائين	
86	سبق ٽيون	3-
	آمر	
88	سبق چوٿون	4-
-	جهو جهو ماڻي (بيت)	
90	سبق پنجون	5-
	طوطو	
92	سبق ڇهون	6-
	اسان جو گهر	
94	سبق ستون	7-
	پئسو لٽم پٽ تان (بيت)	
96	سبق اٺون	8-
	پاڻي	
98	سبق نائون	9-
	انٺ	
100	سبق ڏهون	10-
	هوا ۽ آس	
102	سبق يارهون	11-
	اچو ڙي ٻارو (بيت)	

نمبر	مضمون	صفحو
12-	سبق ٻارھون	104
	منهنجو ڪتاب	
13-	سبق تيرھون	106
	سند سونهاري	
14-	سبق چوڏھون	108
	ننڍڙا مٺڙا سهڻا ٻار (بيت)	
15-	سبق پنڌرھون	110
	هڪ ٻئي جي مدد ڪرڻ	
16-	سبق سورھون	112
	ليڪ ليڪوئي	
17-	سبق سترھون	114
	مٺڙا گھوڙا اوري آءُ (بيت)	
18-	سبق ارڙھون	116
	بدن جي صفائي	
19-	سبق اوڻيھون	118
	ڳالھ ٻولھ	
20-	سبق ويھون	119
	جو ڪير پئي سو وڃي ٿي (بيت)	
21-	سبق اڻڪيھون	121
	اسان جو ڪتاب	
22-	سبق ٻاويھون	123
	منهنجو ڀاءُ	
23-	سبق ٽيويھون	125
	اسان جا ساٿي	
24-	سبق چوويھون	127
	واه ڙي ڦارا (بيت)	

ڪجهه اُستاد جي خدمت ۾

(الف) مادري ٻولي پاڙهڻ جي متصن حاصل ڪرڻ لاءِ جيستائين اُستاد پنهنجي نرض شناسي ۽ محنت نه ڏيکاريندو، تيستائين ڪوبه ڪتاب ۽ ڪوبه طريقو اُن ڏس ۾ ڪارگر ثابت ٿي نه سگهندو. تعليم جو ڪوبه طريقو ايترو اثرائتو نه آهي، جيترو اثرائتو خود اُستاد ٿي ٿو سگهي ۽ تعليم جو ڪوبه اصول ايترو اهم نه آهي، جيتري اهم اُستاد جي محنت آهي.

(ب) تعليم جي سڄيءَ سنڌ ۾ وڏي ۾ وڏي ”حقيقت“ اُستاد پاڻ آهي. مشرق جي تعليم جي جدا جدا نظامن ۾ ته اُستاد جي حيثيت تمام مٿانهين رهي آهي، پر مغرب ۾، توڙي جو بنيادي حقيقت ٻار کي مڃيو ويو آهي، ته به اُستاد جي اهميت کي برقرار رکڻ تي وڏو زور ڏنو ويو آهي.

(ج). انهيءَ سان پڌرو آهي ته ڪتاب، طريقا ۽ وسيلو سڀ اُستاد جي هٿ ۾ اوزارن جهڙا آهن، جن کي هو قائم ڪيل مقصدن حاصل ڪرڻ لاءِ ڪتب ٿو آڻي. پاڻ اُستاد انهن سڀني ٻان مٿي هڪڙي اٿل حقيقت وانگي آهي. انهيءَ ڪري تيستائين ڪنهن به تعليمي نظام ۾ ڦيرو نه ٿو اچي سگهي، جيستائين انهيءَ جي اٿل حقيقت يعني اُستاد اهو ڦيرو پاڻ قبول نه ٿو ڪري، ۽ تيستائين ڪوبه تعليمي نظام ڪامياب ٿي نه ٿو سگهي، جيستائين خود اُستاد اُن کي ڪامياب ڪرڻ لاءِ پاڻ کي ذميوار نه ٿو سمجهي. سو تعليم جو معيار اُستاد جي پنهنجي معيار کان بهتر ڪڏهن به نه ٿو ٿي سگهي.

(د) اهو ئي سبب آهي، جو استاد جي پنهنجي معيار بهتر ڪرڻ لاءِ هن ڪتاب ۾ تمام گهڻي ڪوشش ڪئي ويئي آهي ۽ هر هنڌ اهو ڏيکاريو ويو آهي ته خاص ڪري مادري ٻولي، ٻارهن جي باري ۾ استاد پنهنجي ذميواري ڪهڙيءَ ريت پوري ڪري.

(ه) سنڌي مادري ٻولي ٻارهن وارو استاد اهو آهي؛

- (1) جنهن جي مادري ٻولي سنڌي آهي؛
- (2) جيڪو پاڻ به پنهنجي شاگردن جي ماحول جو ماڻهو آهي ۽ گهڻو ڪري سندن ڳوٺاڻي ۽ ذاتي طور تي واقفڪار ۽ هڏوڪي آهي؛
- (3) جيڪو ٻارن جي مائٽن جون همدرديون به حاصل ڪري ٿو؛
- (4) جيڪو پاڻ سنڌي ٻولي پڙهيو آهي ۽ سنڌيءَ ۾ تعليم حاصل ڪري روزگار به حاصل ڪري رهيو آ ته خدمت به؛
- (5) جيڪو ڳوٺن توڙي شهرن ۾ هر هنڌ چاٽل سڃاڻل ۽ مان وارو ليکجي ٿو؛
- (6) جيڪو ايتري اهميت رکي ٿو، جو ٻارن بابت نهايت ئي اهم فيصلا به ڪري ٿو سگهي ۽ انهن مان هر هڪ جي ذاتي زندگيءَ ۾ به وڏو ڪردار ادا ڪري ٿو سگهي؛
- (7) جنهن پاڻ ٻارهن جي تربيت به ورتي آهي؛
- (8) جيڪو هر طرح سان انهيءَ جي لائق آهي ته هو ٻارن تي پنهنجي ڪردار ۽ شخصيت سان اثر انداز ٿي سگهي.

انهيءَ هوندي به سنڌي تعليم جا هيٽرو پٺتي پيل آهي،
آخر انهيءَ پٺتيءَ جا ڪارڻ ڪهڙا ٿي سگهن ٿا؟
ظاهر آهي ته ان بابت اڳتي ۽ هاڻي جو ڪجهه به
ڪرڻ جوڳو آهي، سو اهو آهي ته.

- (1) سنڌي پاڙهڻ وارو استاد هر سطح تي پاڻ ۾ ڦيرو
آڻي ۽ نون طريقن موجب پاڻ ۾ آتساه پيدا ڪري.
- (2) پاڙهڻ جي ڪم ۾ مناسب ۽ ضروري طريقا سمورا
وسيلا ۽ ذريعا ڪتب آڻي ۽ پنهنجي سوچ سان
ٻوليءَ جي تعليم کي اثرائتو بڻائي.

(و) انهيءَ ڳالهه کان ڪوبه انڪار ڪري نه ٿو سگهي
ته وسيلن ۽ ذريعن جي پيدا ڪرڻ ۾ استاد کان وڌيڪ ۽ مٿي
ڪابه طاقت ٿي نه ٿي سگهي. تنهن هوندي به حڪومت جي
طرفان پڻ گهڻي قدر سامان ۽ وسيلا موجود ڪيا پئي ويا آهن.
سوال رڳو انهن چارن ڪتابن، نقشن ۽ سليٽن کي
ڪتب آڻڻ جو آهي، ۽ انهيءَ سوال کي پاڙهڻ واري کان سواءِ
بشي ڪنهن سان به لاڳو ڪري نه ٿو سگهجي.

(ز) اهو ئي سبب آهي، جو هيٺ ٻوليءَ جي استاد جي
پنهنجي ڪارڪردگيءَ جي باري ۾، ۽ پهرئين درجي جي ٻارائي
۽ پهرئين ڪتاب جي پاڙهڻ جي باري ۾ هر هڪ سبق کي خيال
۾ رکي، ڪي ستائون، صلاحون، سمجهاڻيون ۽ ڪي سوال ڏنا
ويا آهن، ته جيئن واسطيدار استاد اڳوڻا ويچار وساري، نئين
آتمنام سان قومي آڏاوت ۾ پنهنجو اهم ڪردار ادا ڪري، ۽
پنهنجي شخصيت ۽ سماجي حيثيت کي وڌيڪ ڪارائتي ڪرڻ
لاءِ مددري ٻوليءَ کي هڪ ڌارگر وسيلي طور ڪتب آڻي.

اها پڪ آهي ته ٻوليءَ جي تعليم سڌارن سان شاگردن

کي بهتر ڪارڪردگي ۽ لاءِ جنهن جي ملڪ کي وڏي ضرورت آهي، تيار ڪري سگهجي ٿو.

(ح) اڇو ته بولي ۽ اڪي هنن مقصدن سان پاڙهيون
تم جيئن:

- (1) هيءَ ماڪي اڏاوت هر وقت هر وقت مدد ڏئي.
- (2) ماڻهن جي انفرادي سگهه ۽ قوت وڌائي.
- (3) ٻارن جي ذاتي جوهر کي آڀاري.

مهاڳ

مادري ٻوليءَ پاڙهڻ جو هيءَ ٻارائو ڪتاب يا ابتدائي ڪتاب آهي. مادري ٻوليءَ جي جدا جدا مامرن تي گهڻي وقت کان تحقيق ٿيندي پئي رهي آهي، ۽ انهيءَ تحقيق جي نتيجي ۾ ٻوليءَ ۽ ٻوليءَ پاڙهڻ جي ضرورت وڌيڪ چٽي ٿي اڳيان آئي آهي. ٻوليءَ پاڙهڻ جي طريقن تي تحقيق سان گڏوگڏ عام تعليمي طريقن تي به تحقيق ٿيندي رهي آهي؛ ۽ جيڪي حقيقتون سامهون آيون آهن، انهن جي ڪري به مادري ٻولي سيکارڻ جي باري ۾ اسان سڀني استادن کي پنهنجا پراڻا ويچار ۽ نظريا هاڻي ڇڏي ڏيڻا آهن. نون خيالن پٽاندڙ، تعليم جي ٻين سڀني مامرن کان وڌيڪ اهم مامرو ٻولي پاڙهڻ جو آهي، ڇو ته تعليم جا ٻيا سڀ مامرا پڙهڻ واري جي ٻوليءَ جي قابليت سان گهڻو لاڳاپو رکن ٿا. هونئن به اسان جي شخصيت کي آڀارڻ، ظاهر ڪرڻ ۽ ان جي صلاحيتن کي ڪتاب آڻڻ جو واحد وسيلو ٻولي آهي. هڪڙي هنيءَ ڳالھ به ڌيان ۾ رکڻ جهڙي آهي، ته ٻولي جي پاڙهڻ لاءِ گهڻي ۾ گهڻي محنت پرائمري ڪلاسن ۾ ڪرڻ گهرجي، ڇو ته ٻوليءَ جي قابليت وڌائڻ لاءِ مناسب ۽ ضروري وقت اهو آهي، جڏهن ٻار پنهنجي عمر جي پهرئين ڏاڪي ۾ آهن، خيوتوئڪ ٻوليءَ جي تعليم جي ضرورت سڄي زندگيءَ ۾ رهي ٿي. اهو ئي سڪارڻ آهي، جو اسان مادري ٻوليءَ جي تعليم جي باري ۾، ۽ هن ننڍڙي ڪتاب جي پاڙهڻ جي باري ۾، هتي پرائمري استادن جي رهبريءَ لاءِ ڪي تمام ضروري ڳالهائون لکي رهيا آهيون، اميد اها آهي ته استادن هن

مددي ڪتاب جي اڀياس ڪرڻ سان هڪ ته سنڌي ٻوليءَ جي تعليم کي اثرائون ڪري سگهندا، ۽ ٻيو ٻارن ۾ ٻوليءَ جي ڄاڻ وڌائي سگهندا.

اهو سوال ڪري سگهجي ٿو ته، نيٺ به مادري ٻوليءَ جو ٿي پاڙهجي؟ انهيءَ جي جواب ۾ اهو چئي سگهجي ٿو: مادري ٻوليءَ کي به اسڪولن نصاب ۾ هڪ مضمون طور شامل ڪيو ويو آهي. جيتوڻيڪ اهي ماڻهو به مادري ٻوليءَ ڄاڻن ٿا، جيڪي ڪنهن اسڪول ۾ ڪونه پڙهيا آهن، ۽ توڙي جو ٻار مادري ٻولي ڳهڻو ڪري پنهنجي گهر، ماحول ۽ پنهنجي سماج مان سکي ٿو.

نه رڳو ايترو، پر حڪومتون مڪاني ۽ مادري ٻولين پاڙهن لاءِ هر ماڻه ۾ اڄڪلهه وڏو خرچ ڪري رهيون آهن، ۽ اسان جي ماڻه ۾ حڪومت ٻولين پاڙهن جي لاءِ سٺا ڪتاب ڇپائي رهي آهي، ۽ استادن جي سکيا ۽ ٻارن جي تعليم تي وڏو خرچ ڪري رهي آهي. هاڻي ڏسو آهي ته مادري ٻولي پاڙهن لاءِ ايتري ڪوشش آخر ڇو ٿي ڪئي وڃي؟

ٻين مسئلن وانگر ٻوليءَ جي باري ۾ سوچڻ جو سوال سامهون ٿو رکجي، ته معلوم ٿو ٿئي ته جهڙي طرح ٻين مضمونن جي تعليم ۾ سائنسي سوچ کان ڪم ورتو ويو آهي، اهڙيءَ ريت ٻوليءَ جي تعليم جي باري ۾ به نئون ۽ سڌاريل طريقو اختيار ڪرڻو پوندو. ان خيال کان ٻوليءَ جي تعليم جي سڌارن لاءِ ٻه ڳالهون خيال ۾ رکيون آهن:

(الف) وسيلو.

(ب) تحقيقي ۽ تجرباتي طريقا.

ڇو ته بنيادي طور تي اهي ئي ٻه ڳالهون آهن جنهن تي سائنسي طريقن جو دازومدار آهي.

(1) ڪنهن به تجربنگاهه ۾ وڃي ڏسو ته معلوم ٿيندو

تہ آئي اها انيڪ اوزار رکيا ويا آهن، جيڪي تجربن ڪرڻ لاءِ نهايت ضروري آهن ۽ ٻيو هيءُ ته انهن اوزارن ۽ وسيلن جي مدد سان سائنسدان وڌيڪ تجربا ڪري رهيا آهن ۽ پختا ۽ پڪا نتيجا ۽ اصول ڳولي رهيا آهن. ٻوليءَ جي تعليم جي باري ۾ به هن طرح وسيلن ۽ تجربن جي ضرورت پوي ٿي. اهوئي سبب آهي، جو ٻين مضمونن جي تعليم جيان ٻوليءَ جي تعليم به رسمي طور تي ۽ تعليمي ادارن ۾ رائج ڪرڻ ضروري ٿي پئي آهي.

(2) پنهنجي جاءِ تي اهو خيال ته مادري ٻولي ته گهر ۾، ۽ پنهنجي ماحول ۾ رهي به سگهي ٿي سگهجي، ٻوليءَ جي باري ۾ اسان کي گمراهه ڪري ٿو. سگهي ۽ هن مان اسان کي ٻوليءَ جي ”سکيا“ جو ڪو اصول ۽ ڪو نظريو نه ٿو ملي. ٻوليءَ جو سکڻ يا ڄاڻڻ هاڻي اها معنيٰ نه ٿو رکي ته ٻولي فقط ڳالهائي سگهجي. هاڻوڪي دنيا ۾ انسان جي وڌندڙ ضرورتن جي ڪري ٻوليءَ جي ڄاڻ وڌائڻ ۽ ان مان ڪارجن سڌ ڪرڻ جا مامرا تمام ضروري ٿي پيا آهن. تنهن کان سواءِ ٻوليءَ جي ”سکيا“ ۾ ڳالهائڻ، لکڻ ۽ پڙهڻ مان هر هڪ ڪم پنهنجي جاءِ تي انسان جي وڌندڙ ضرورتن کي پوري ڪرڻ ۾ ڪم ٿو اچي. تنهن لاءِ هنن مان هر هڪ ڪم کي تمام عرصي تائين ۽ تمام گهڻن وسيلن جي مدد سان سکڻو آهي. ظاهر آهي ته انهن ڳالهين جو بندوبست وڏو خرچ گهري ٿو، ۽ تمام گهڻن ماهرن جي مشاڪم گهري ٿو، ان ڪري اهو ڪم فقط تعليمي ادارن ۾ ئي ٿي ٿو سگهي.

(3) عام طور تي مادري ٻوليءَ جي تعليم جا مقصد هن ريت آهن:

- (الف) تمام سٺو ڳالهائي سگهڻ.
- (ب) سٺي ۽ آتم درجي جي ٻولي سڳڻ.
- (ج) سٺي ۽ آتم درجي جي ٻولي لکي سگهڻ ۽ سٺا اکر لکڻ.
- (د) ٻوليءَ جي حسن ۽ خوبيءَ کي پنهنجي ڄاڻ وڌائڻ، شخصيت ٻارڻ ۽ ڏهاڙي جي زندگيءَ ۾ ٻيڻ ايندڙ ضرورتن جي پورائي ڪرڻ لاءِ ڪتب آڻڻ.
- (هه) ٻوليءَ جو ثقافتي مواد يا سماجي حصو سمجهڻ ۽ سمجهائڻ.

انهن سڀني مقصدن مان هر هڪ کي جدا جدا درجن ۾ ورهائي سگهيو، ۽ وري انهن کي اسڪولي تعليم جي جدا جدا درجن تي حاصل ڪري سگهيو. ان ڪري منڍ ۾ اسان کي فقط آهي مقصد خيال ۾ رکڻا آهن، جيڪي ٻارائي ۽ پهرئين درجي جي ٻار جي عمر ۽ تجربي جي خيال کان ضروري آهن. هن خيال کان آهي مقصد هن ريت ٿي ٿا سگهن:

- (1) ٻارن کي اسڪول کان اڳ ۾ پرايل ٻوليءَ جي تجربي مان ڪم وٺڻ جو موقعو ڏيڻ.
- (2) پڙهڻ سيکارڻ.
- (3) لکڻ سيکارڻ.
- (4) ٻارن ۾ ٻوليءَ جي استعمال جو خواهه پيدا ڪرڻ.

جيئن اڳ ۾ نه لکيو ويو آهي، هنن مقصدن کي حاصل ڪرڻ لاءِ رڳو خيالي ۽ سطحي سوچ کان ڪم وٺڻ نه آهي. هاڻي اسان کي انهن مقصدن حاصل ڪرڻ لاءِ جن ڳالهين کان ڪم وٺڻو آهي، سي هي آهن:

- (1) وسيلو.
- (2) تجرباتي طريقو.
- (3) سنڌاڙيل تعليمي اصولن جو استعمال.
- (4) ٻارن جا پنهنجا مسئلا.
- (5) ٻوليءَ جي سکيا.
- (6) ٻوليءَ جي ڄاڻ جي پرڪ جا سنڌاڙيل طريقو.

هنن ڇهن ڳالهين جو استعمال به ظاهر آهي ته عام تعليمي ادارن کان ٻاهر رهي، ڪري نه ٿو سگهجي. ان ڪري مادري ٻوليءَ جي تعليم اسڪولن ۾ رائج ڪئي ويئي آهي، ۽ ان جي بهتر بندوبست لاءِ حڪومت وسيلو ۽ سهوليتون موجود ڪري رهي آهي.

هاڻي سوال ٿو اٿي ته مادري ٻولي ڪيئن پڙهجي؟
 مٿي عرض ڪيو ويو آهي ته استاد مادري ٻوليءَ پڙهڻ لاءِ پنج مقصد خيال ۾ رکي. انهن پنجن مقصدن جو خيال استاد ڪهڙيءَ ريت ڪري، ان لاءِ درسي ڪتاب جي هر هڪ سبق جي هڪ سٺو تيار ڪري، هن رهبريءَ جي ڪتاب ۾ اڳتي شامل ڪئي ويئي آهي. ان سٺاءَ جو مواد جن بنيادي اصولن تي رکيو ويو آهي، انهن اصولن جي سمجهائي هت ڏيئي رهيا آهيون:

(الف) ٻوليءَ سکڻ جو ڪم پڙهڻ سان نه پر ڳالهائڻ سان شروع ٿئي ٿو. ان ڪري ڳالهائڻ ٻوليءَ جو آهو تجربو آهي، جيڪو گهڻي ڀاڱي ٻار اسڪول ۾ داخل ٿيڻ کان اڳ ئي حاصل ڪري چڪو آهي. ان ڪري استاد لاءِ ضروري آهي ته هو ٻولي پڙهڻ جي ڪم ۾ ٻار جي تجربن جو فائدو وٺي، ۽ ان کي پنهنجي مقصد لاءِ ڪم آڻي.

(ب) ڳالهائڻ ۽ پڙهڻ ۾ اهو فرق آهي جو ڳالهائڻ ۾ لفظن جون خطي صورتون سڃاڻڻ ضروري نه آهن، پر پڙهڻ جو دارومدار لفظن ۽ حرفن جي خطي صورتن سڃاڻڻ تي به آهي. باقي ڳالهين ۾ پڙهڻ به ڳالهائڻ جهڙو آهي، ان ڪري ڳالهائڻ کان پڙهڻ تائين اچڻ لاءِ ٻارن کي لفظن ۽ حرفن جون خطي صورتون ڏيکارڻيون آهن ۽ هر هر ڏيکارڻيون آهن، ته جيئن اهي هنن جي ذهن ۾ ويهي وڃن. ان ڪري هر نئين حرف جي خطي صورت ڇڻي ۽ ظاهر ڪرڻ لاءِ ان کي ڪتاب ۾ رنگين ڪري ڏيکاريو ويو آهي.

ڳالهائڻ ۽ پڙهڻ جو هڪجهڙو پهلو آهي، لفظن جي صوتي صورتن يا آوازن وارو. آواز جيڪي ڳالهائڻ ۾ اُچارجن، اهي ئي پڙهڻ ۾ به اُچارجن ٿا، پر پڙهڻ ۾ انهن آوازن اُچارڻ لاءِ هڪ طريقو آهي زير، زير ۽ پيش ڏيڻ جو. اعراب جو تعلق ان ڪري ان هنر سان آهي، جنهن جي وسيلي آواز صحيح اُچاري ٿا سگهجن. ان ڪري هت اعرابون به درسي ڪتاب ۾ ڏنيون ويون آهن.

(ج) زير، زير ۽ پيش کي ڪنهن حرف سان ملائي آواز اُچارڻ سان ٻار لفظ جي صوتي توڙي خطي يا حرفي صورت ٻڌي سڃاڻي ۽ ڄاڻي سگهي ٿو. ان ڪري ڪتاب پاڙهڻ لاءِ جن وسيلن کي ضروري ڄاتو ويو آهي، انهن مان ڪي هي آهن:

- (1) سنڌي تختيءَ جو سهڻو ۽ وڏو چارٽ.
- (2) ٻاويڙهه حرفن زير، زير ۽ پيش جون جنسي صورتون بلاڪن ۾: جيڪي ڪاٺ ۽ پلاسٽڪ مان ٺاهي سگهجن.
- (3) چارٽ: اهڙا چارٽ جن ۾ سنڌي ٻوليءَ جي بنيادي

آوازن ڪرڻ لاءِ آوازن وارن عضون جون صورتون
ڏيکاريون ويون هيون.

(4) اهڙين شين جو هڪ سٺو جن جا نالا الف، ب، جي
جي حرفن سان شروع ٿين، ڪن حالتن ۾ جيڪڏهن
ائين نه ٿي سگهي ته پوءِ چارڻن جو بندوبست
ڪيو وڃي.

(5) اهڙن شين جو هڪ سٺو جن جي مدد سان
سائٽ يا پني تي ٻارن جا لکيل اکر وڌا ڪري
ڏيکاري سگهجن.

هنن وسيلن جي مناسب استعمال سان، ٻارن کي لفظن
جون حرفي صورتون وڌيڪ آسانيءَ سان ذهن ۾ ويهاري سگهجن.
(د) لکڻ ۽ لکڻ جو ماسرو پڙهڻ کان وڌيڪ ڏکيو آهي،
چون ته پڙهڻ ۾ ته ٻار ڳالهائڻ واري تجربن جو فائدو وٺي ٿو
سگهي ۽ ان کان سواءِ آوازن سکڻ ۾ مدد ڪرڻ لاءِ هن وٽ
حرفن جون خطي صورتون ۽ پڻ زير، زير ۽ پيش ڪم آڻڻ
وارو هنر موجود آهي، پر لکڻ جو ماسرو اهڙو آهي، جو ان
۾ منڍ کان ئي جديد طريقن جو استعمال گهرجي. ٻار کي منڍ
بکان وٺي لکڻ سکارجي، ان باري ۾ هٿ فقط ايترو عرض
ڪرڻو آهي، ته لکڻ سکڻ لاءِ جن وسيلن جي ضرورت آهي
سي هيٺيان آهن:

(1) خرفن ۽ لفظن جون جنسي صورتون، هر هڪ وڏيءَ
شڪل ۾.

(2) سليٽون سٺيءَ قسم جي پٿر جون.

(3) پينسلون يا سائتي قلم (پينسل نرم هجي).

(4) ڪاغذ (جيڪڏهن پينسل سان لکڻو آهي ته).

(5) مشقي ڪاپي، جنهن ۾ ابتدا پوڻا هجن.

(6) مس ڪپڙي ۽ ڪلاڪ (جيڪڏهن تختي لکڻي آهي ته).
(ه) ٻوليءَ جو ضرورت پئاندر ۽ سهڻو استعمال.

هن باري ۾ وڏي ۾ وڏو وسيلو آهي استاد ۽ ان جو فن. ڇاڪاڻ ته اهو ممڪن نه آهي ته پرائمري اسڪولن ۾ ٻوليءَ جو تجربينگام قائم ڪجي، ان ڪري هت وڌيڪ وسيلن جو ذڪر ڪري نه ٿو سگهجي، پر ايترو ضرور چئبو ته گهٽ ۾ گهٽ هڪ ضلعي ۾ ٻولي جو هڪ تجربينگام (Language Laboratory) قائم ڪرڻ سان استادن کي تربيت جي وسيلي اهو ڏيکاري سگهيو ته ٻوليءَ جا صوتي ۽ حرفي نظام ڪهڙي ريت ڪم ڪن ٿا، ۽ آهي ڪهڙا وسيل آهن، جن سان ٻوليءَ جو حسن ۽ آتم روپ ظاهر ڪري ٿو سگهجي. انهيءَ سلسلي ۾ مقامي طور دستياب ٿيندڙ شيون (ٽپ رڪارڊر وغيره) ڪجهه قدر مددگار ثابت ٿي سگهن ٿيون.

استاد کي پاڻ به هت جن ڳالهين جو خيال ڪرڻو آهي،
اهي هيٺ ڏجن ٿيون:

(1) ڪتاب جي سنڀال ۽ سانڍ، ڦاٽل ۽ ميري ڪتاب

پڙهڻ تان، ٻار جي دل ڪجي ٿي وڃي.

(2) وڌيڪ ڳالهائڻ لاءِ موقعا.

(3) غلط جملن ۽ ناقص ٻوليءَ جو ستارو.

(4) استاد جو آواز، انداز ۽ ان جي پنهنجي ٻوليءَ جو مهياز.

(5) اڳواٽ ويچارڻ ۽ سهڻا سهڻا ~~جملو تيار ڪرڻ~~.

(6) نظمن ۽ ٻولين جو استعمال.

(7) آواز ۽ سر سان چوڻ، ڳالهائڻ ۽ ڳائڻ.

(8) تهذيبي يا ثقافتي ٻوليءَ جو استعمال.

(9) شاباسي ۽ واھ واھ جو پورو پورو استعمال.

(10) لکيل يا ڳالهائيل ٻوليءَ جي عهدن ۽ سهڻن نمونن کي سانڍي رکڻ.

(11) پيٽ يا مقابلي جو اندروني سرشتو.

(12) پرک جو سڌاريل جديد طريقو (A Modern Language

Testing Programme) (هن باري ۾ وڌيڪ تحقيق

جي ضرورت آهي.)

(13) سوچڻ ۽ لوچڻ مان پاڙهڻ ۾ ڪم ايندڙ شيون مقامي طور تي تيار ڪرڻ.

(14) قومي تدريسي سامان (National Teaching Kit)

مها ڪيل اکرڻ جي جدا، گڏيل ۽ مرکبات وارين

صورتن جي ڪارڊن، اسٽينسان، سبقن جي چارٽن

وغيره جو پورو استعمال ڪرڻ.

(15) تعليمي مسئلن ۾ اسڪول کي پاڳي پائيوار بنائڻ.

سنڌي ٻولي پڙهائڻ جا مقصد: ابتدائي سطح

تي، خصوصاً پهرئين ڪلاس ۾ سنڌي ٻولي پڙهائڻ جا مجموعي مقصد آهن، ته ٻارن کي انهيءَ ڳالهه جي لائق بنايو وڃي ته هو:

(1) شين جو غور سان مشاهدو ڪري، انهن کي پروڙي ۽ انهن ۾ فرق محسوس ڪري سگهن.

(2) ڌيان سان ٻڌي سگهن، ٻڌل ڳالهه کي سمجهي ۽ پرکي سگهن ۽ ضرورت آهر ياد رکي سگهن.

(3) صاف ۽ صحيح ٻولي ڳالهائي سگهن.

(4) آسان جملن کي سمجهڻ ۽ روانيءَ سان پڙهي سگهن.

(5) ننڍن ننڍن بيتن ۽ گيتن مان لطف اندوز ٿي سگهن.

(6) اکرڻ کي ڌار ڌار ۽ وٺي ڇڏي - اهڙيءَ طرح

لکي سگهن، جو صاف پڙهي سگهجي.
 (7) ڪتاب ۾ پڙهيل لفظن ۽ جملن کي نقل ڪري
 سگهن ۽ صحيح صورتخطي لکي سگهن.
 نوٽ:- تفصيلي مقصدن لاءِ پهرئين ڪلاس جو نصاب
 ڏنو وڃي.

سنڌي ٻاراڻو ڪتاب پڙهائڻ

لاءِ ڪجهه مشورا

ابتدائي تياري: ٻوليءَ جي محصول جو عمل هونئن ته ٻارن جي پيدائش جي ٻئي سال جي شروعات ۾ ٿئي ٿو، پر رسمي طور ٻوليءَ سکڻ جو آغاز انهيءَ وقت شروع ٿئي ٿو، جڏهن 5 سالن جا ٻار پهرئين ڪلاس ۾ داخل ٿين ٿا. هن عمر جا ٻار پنهنجي ماحول مان گهڻو ڪجهه سکي ٿا ۽ پنهنجي مادري زبان جي به چڱي ڄاڻ رکي ٿا. هن عمر جا ٻار قسمن قسمن شين کي نالي کان واقف هوندا آهن ۽ کين ڪيترين شين جي ضرورت ۽ استعمال بابت پڻ معلومات هوندي آهي ۽ انهن متعلق هو پنهنجي ٻوليءَ ۾ خيالن جو اظهار پڻ ڪري سگهندا آهن. انهيءَ ڪري پڙهڻ سکڻ کان اڳ پهرين چار هفتا ٻارن کي پنهنجي ٻوليءَ ۾ دلچسپ نموني جي ڳالهين ٻولهين ڪرڻ جا مقعا فراهم ڪجن.

سانڊيئون ننڍيون وڻندڙ، آکاڻيون ٻڌائجن ۽ سندن واقفيت آهر کانئن ننڍا ننڍا سوال پڻ ڪجن. ڳالهين ٻولهين ڪرڻ ۽ آکاڻين ٻڌائڻ وقت ٻارن کي ماحول سان واسطو رکندڙ رنگين تصويرون ڏيکارجن ۽ سڃاڻائجن ۽ کين انهن تي پنهنجي خيالن جي اظهار جو موقعو پڻ ڏيڻ گهرجي. ائين ڪرڻ سان هڪدم ٻار اسڪول جي ماحول سان مانوس ٿيندا ۽ ٻيو منجهن پنهنجي ٻوليءَ سکڻ جو شوق پيدا ٿيندو.

پڙهڻ جي شروعات: پهرئين ڪلاس کي پڙهڻ

سيکارڻ جي مختلف طريقن کان هر تربيت يافتہ استاد بخوبي واقف آهي. انهن مان منطقي اعتبار کان الف-ب وارو طريقو درست محسوس ڪيو وڃي ٿو. هن طريقي موجب الف-ب جي مفرد شڪاين متعلق چڱيءَ طرح ڄاڻ ڏني وڃي ٿي. پوءِ اعرابن (زير، زير، ٻيش وغيره) ۽ حروفِ علت جي مدد سان انهن کي ملائي، ٻه اکر مرڪب آواز پڙهڻ سيکاري وڃن ٿا. آخر ۾ جڏهن ٻار مفرد اکر ۽ انهن جون مرڪب صورتون سڃاڻي سگهن ٿا، ته پوءِ لفظ ۽ جملا پڙهڻ سيکاري وڃن ٿا.

دراصل نفسياتي نقطہ نظر کان مٿيون طريقو نامناسب آهي. مجرد اکر ۽ انهن جو ملائڻ، ٻارن لاءِ باڪل ٻي مقصد ۽ غير دلچسپ آهي. حالانڪ تدریس جو بنيادي ٻار جي دلچسپي تي هئڻ گهرجي.

ٻاراڻي ڪتاب جي شروعات ۾ جيتوڻيڪ تصويري الف-ب ڏني وڃي آهي، پر هتي عام طريقي کان ڪجهه قدر مختلف طريقو اختيار ڪرڻو آهي. انهيءَ حالت ۾ پڙهڻ جي شروعات اکر سان نه، پر ڪنهن معلوم ۽ منوس شيءِ جي تصوير سان ٿي ٿئي. پهرئين شيءِ جي تصوير ڏيکاري وڃي ٿي، پوءِ انهيءَ نالي جي پهرئين اکر جو آواز پڙهائڻ واري اکر ۽ ان جي شڪل سان مربوط ڪيو وڃي ٿو.

انهيءَ سلسلي ۾ الف-ب جي اکرن جي شروعات سان ٺهندڙ لفظن جون تصويرون رنگين چارٽ تان سڃاڻائجن. وري چارٽ تان تصويرون سڃاڻائي هرڪه تصوير سان ٺهندڙ الف-ب جو اکر ملائي ٻارن کان چوڻائي. ڄاڻ ۾ پختگي پيدا ڪوڻ لاءِ فلپنيل بورڊ ۽ ڪارڊن کان ڪم ورتو وڃي. ٻارن کان تصويرون سڃاڻائي ۽ پوءِ انهن سان ملندڙ اکر ڳولائي فلپنيل بورڊ تي لڳرائجن. اهڙيءَ طرح تدریسی عمل ۾ راند جو عنصر شامل ڪيو وڃي.

دراصل ڪتاب مٿ ۾ ڪنهن سان ٻار پنا ٿا ٿيندو ۽ پوءِ هڪ تصوير ڏسي، پنهنجو پاڻ تي آڳاٽي ڏسڻ ۾ لڳي ويندو. ۽ ان ريت ٻار ٻوليءَ جي رسمي تعليم ڏانهن ڌيان ڏيندو. ائين ڪرڻ سان ٻارن ۾ دلچسپي پيدا ٿيندي ۽ ”ڏسي چوڻ“ کان پوءِ ٻار ڪتاب پڙهڻ لاءِ تيار ٿي ويندو. مطلب ته هن حصي جو مقصد آهي، ٻار کي پڙهڻ لاءِ تيار ڪرڻ.

ڪتاب جي ٻئي حصي جي شروعات لفظ ۽ پوءِ جملي سان ٿئي ٿي. ٻوليءَ پاڙهڻ جي نون اصولن بتاندرڙ ٻوليءَ جو بنياد لفظن تي نه پر جملن تي آهي. انهيءَ ڪري هن حصي ۾ ٻولي پڙهڻ جو عمل ڪرائڻو آهي. مطلب ته ٻار لفظن پڙهڻ سان گڏ جملن جي معنيٰ به ڄاڻندو ويندو. ۽ اهڙيءَ طرح ٻوليءَ جو بامقصد تجربو حاصل ڪندو ويندو.

دراصل هن حصي جو مقصد ”ڏسي چوڻ“ کان پڙهڻ تائين اچڻ آهي. هن حصي ۾ چوڻ ۽ پڙهڻ جو گڏيل عمل شامل آهي. انهيءَ ڪري آستانه کي گهرجي ته هيٺين ڳالهين جو خيال رکي، جيڪي پڙهڻ سيکارڻ لاءِ ضروري آهن:

(1) هر هڪ سبق ۾ آيل بنيادي لفظن تصويرن ۾ ڏيکاريا ويا آهن، ته جيئن ڏسي چوڻ وارو عمل جاري رهي.

(2) نوان اکر ڳاڙهي يا ساڳي رنگ ۾ ڏيکاريا ويا آهن، جيئن آوازن سان گڏ ٻار اکرن جي خطي صورت کي به سڃاڻن. اهڙيءَ طرح پڙهڻ جو بنياد رکي سگهيو.

(3) سبق جا سڀ نوان اکر وري هڪ به ڏنا ويا آهن، ته جيئن ٻار اهو معلوم ڪري ته سبق ۾ ڪيترن نون اکرن جو استعمال ٿيو ۽ انهن جا آواز ڪهڙا ٿيا.

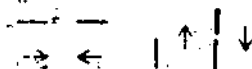
(4) پهرين ٻارهن سبقن ۾ هيٺ ڏنل ٻارن ۽ اڳي
سڪيل اکرن مان ٺهندڙ لفظ ڏنا ويا آهن. ٻارهن
سبق کان وري جملا ڏنا ويا آهن ته جيئن ٻارن
کي پڙهڻ سیکارڻ جي نقطہ نگاہ کان وڌيڪ مشق
ڪرائي سگهجي.

(5) ضروري جاين تي اکرن جون منڍ ۽ واريون يا
ڀونون صورتون به ڏنيون ويون آهن. انهيءَ لاءِ ته
لکڻ جو ڪم سولائيءَ سان ڪري سگهجي.


(6) سبقن ۾ اعرابن (زير، زير ۽ ڀيش) جو مختصر طور
استعمال ڪيو ويو آهي. پر انهيءَ ڳالهه جو خاص
خيال رکيو وڃي ته ڪڏهن به هرجي نه پڙهائجي،
ڇاڪاڻ ته هرجي پڙهائڻ سان هڪ ته ٻارن لاءِ
مونجهارو ٿئي ٿو ۽ ٻيو ته ٻارن جو وقت به گهڻو
صرف ٿئي ٿو. ٽيون خاص سبب هيءُ آهي ته ٻولي
جي سکيا جي جديد طريقن موجب اهو هڪ
غير فطري طريقو آهي. دراصل ماڻهو ڪڏهن به
هرجي آواز سان ڪونه ڳالهائيندو آهي، بلڪه هميشه
روانيءَ سان ڳالهائيندو آهي. انهيءَ ڪري پڙهڻ ۾
به فطري طريقو اختيار ڪيو وڃي.

لکڻ سیکارڻ: پڙهڻ جي نسبت ۾ لکڻ ڪجهه مشڪل
عمل آهي، پر ساڳئي وقت ذهني مشق به آهي. لکڻ سیکارڻ
لاءِ ضروري آهي، ته اهڙيون مشقون ڪرايون وڃن، جيئن ٻارن
۾ هٿن ۽ آڱرين کي صحيح طريقي سان استعمال ڪرڻ جي
صلاحيت پيدا ٿئي. ان ڪري لکڻ سیکارڻ لاءِ مشروعاتي چار
هفتا ٻارن کي هيٺين مشقن ۾ مشغول رکڻ فائديمند ثابت
ٿيندو. انهن مشقن جي ڪري ٻار سنڌي اکرن جي بنيادي
شڪلين جي چرپر ۽ طرفن مطابق عضون کي چورڻ سکي ويندا.

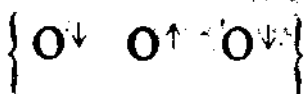
۱- ليڪون ڪيئن ؟
(الف) سڌين ليڪن (عسود ۽ آفقي) جي مشق.



(ب) وريڊ ليڪن جي مشق: اڻ مڪمل تصوير (سادي ڊرائينگ) مڪمل ڪن، جن جو ڪجهه حصو ڪنهن اکر جي بنيادي صورت سان مشابهت رکندو هجي، مثلاً چند وغيره.



(ج) ڪول ليڪن جي مشق: هيٺ ڏنل شين جي ڊرائينگ (ٻال، ڦوڪڻو، اک وغيره)



2- ابتدائي مشقن بعد ٻال، اڏرن جي اسٽيشنل (ٽيلريسي ڪٽ) جي مدد سان اکر ٺاهڻ سگهڻ:

(الف) پينسل سان اکر ٺاهڻ.

(ب) اکرن جا ٽڪرا تيار ڪرڻ.

(ج) اکرن جي خاڪي ۾ رنگ ڀرڻ.

اڪڻ سيکارڻ لاءِ ٻارن کي پينسل، چاڪ وغيره سان

مشق ڪرائڻي وڃي ٿوري، واري، مٽي وغيره استعمال

ڪرائڻي وڃي.

3- اڻ پعل مشقن جي روشنيءَ ۾، اکرن جي ڳڻڻ

صورتين جي اسٽيشنل (ٽيلريسي ڪٽ) جي مدد سان

لفظ لکڻ سيکاريڻ وڃن.

اهمادي سامان:

(1) الف- پ جي اڏرن جي سچاڻپ لاءِ ڪتاب ۾ ڪم

آيل وڏو تصويري چارٽ.

(2) الف - ب جي اکرن متعلق تصويري چارٽ جون ڌار ڌار تصويرون .

(3) الف - ب جي اکرن جو چارٽ .

(4) الف - ب جي جدا جدا اکرن لکيل پاڻي جا ڪارڊ (تدريسي ڪٽ)

(5) الف - ب جي مڪمل ڪڪر جو چارٽ .

(6) الف - ب جي ڌار ڌار اکرن جي ڪڪر جا پاڻي جا ڪارڊ .

(7) اکرن جي گڏيل صورتون جا ڪارڊ (تدريسي ڪٽ)

(8) اکرن جي مرڪب صورتون جا ڪارڊ (تدريسي ڪٽ)

(9) اکرن جون اسٽينسلون (تدريسي ڪٽ)

(10) ڪتاب ۾ ڏنل سقن جا چارٽ .

(11) مختلف تدريسي رانديون جهڙوڪ :

گول چڪر واري راند، ٽيليويزن راند وغيره .

(12) فلينل بورڊ .

(13) ڪارو چٽو بورڊ ۽ رنگين چاڪ .

ڪڪ سيڪارڻ:

ڪتاب ۾ فقط ڏهن اکرن جي \times ڪڪ نموني طور

ڏنل آهي. پر استاد صاحب کي گهرجي ته الف - ب جي سمورن

اکرن جي ڪڪر چارٽ ۽ پاڻي جي ڪارڊن جي مدد سان

ٻارن کي ذهن نشين ڪرائي. ڪڪر سيڪارڻ وقت ٻارن کان

ڪڪر جا آواز هميشه روان ڪرائجن ۽ هجي ڪڏهن به نه

پڙهائجن. مثلاً: آ - ب وغيره پڙهائجي ۽ نه الف زير آ يا ب

زير ب چوائجي. ڇاڪاڻ جو هجي پڙهائڻ سان هڪ ته ٻارن

لاءِ سونجهارو ٿئي ٿو، ٻيو ته ٻارن جو وقت وڃي ۽ ٽيون خاص

سبب اهو آهي جو هي بلڪل هڪ غير فطرتي طريقو آهي.

ماڻهو ڪڏهن به هجي آواز سان ڪونه ڳالهائيندو آهي. ڪڏهن به
هميشه روان جي طريقي سان ڳالهائيندو آهي. انهي ڪري ڪڪ
هميشه روان جي طريقي سان ڪاري وڃي جو هڪ طريقي
طريقي آهي.

آخري عرض: مٿي جيڪي ڪجهه به لکيو ويو آهي،
تنهن کي غور سان پڙهڻ کان پوءِ اميد آهي ته استاد اهو
معلوم ڪري ورتو هوندو ته:

(1) ٻار، جنهن کي هو ٻولي پڙهي رهيو آهي، تنهن
جي حقيقت ڪهڙي آهي.

(2) ٻولي، جيڪا هو پڙهي رهيو آهي، تنهن جي حيثيت
ٻار لاءِ ڪهڙي آهي.

(3) ٻوليءَ جي مادري ٻوليءَ واري حيثيت جي خيال
کان پڙهڻ ضروري آهي.

(4) مادري ٻولي رسمي تعليم ۾ نئون تعليمي طريقو
پنهنجو ڪهڙو ريت پڙهجي.

(5) ڪتاب جي سٺا ڪهڙا آهن، ۽ ان جي مرڪز
ڀاڱي جو مقصد ۽ ڪارج ڪهڙو آهي، ۽ مرڪز
ڀاڱي جو بنياد ڪهڙن تعليمي اصولن تي رکيو
ويو آهي.

(6) ڏسي ڇوڻ، ڇوڻ ۽ پڙهڻ، پڙهڻ، ٻولي پڙهڻ ۽
ٻولي جي تجربن حاصل ڪرڻ واريون سڀ منزلون
ڪهڙيءَ ريت هڪٻئي سان ڳنڍيل آهن ۽ هن
سلسلي جو فائدو ڪهڙو آهي.

(7) ٻاراڻي ڪتاب جي، سڄيءَ سٺا ۽ آوازن ۽ لفظن
جي ڏکيائيءَ جا درجا ڪهڙيءَ ريت آهن، ۽ هن
باري ۾ ڇا ڪوشش ڪئي وئي آهي، تنهن جو
بنياد ڪهڙي تعليمي طريقي تي رکيو ويو آهي، ۽
هيءَ سلسلو ڪيتري قدر فائدي وارو آهي.

سبق پڙهائون

مقصد:

- (1) ٻارن جي اڳي پرايل ٻوليءَ جي تجزيي کي پڙهڻ جي ڪم لاءِ استعمال ڪرڻ.
- (2) حرف علت جي ٿرڙ واري آواز جي مدد سان لفظن ۽ اکرن جي خطي صورتن جي ڄاڻ ڏيڻ ۽ پڙهائڻ.
- (3) آوازن جي مدد سان لکڻ سکيائڻ.

امدادِي شيون:

- (1) ڪتاب وارين تصويرن جا وڏا چارٽ.
- (2) سبق وارن لفظن ۽ انهن جي آوازن سان مشابهت رکندڙ مختلف آوازن ۽ لفظن جو رنگين چارٽ.
- (3) ٻائي جا ڪجهه ڪٻاڙ جن تي سبق ۽ ڪم آيل آواز ۽ لفظ لکيل هجن.
- (4) نور ۽ رنگين چاڪ.
- (5) تدريسِي ڪٽ پڙ پرايل ڪارڊ ۽ راسٽينڊ يون.

پڙهائي جو طريقو:

- (1) تصويري چارٽ ڏيکاري ڪٽ ۽ رنگين لفظ جملي ۾ مختلف ٻارن کان چوائجن: مثلاً ”ميءُ ڪٽ آهي“ - ”ميءُ رنگ آهي“.
- (2) آوازن جو رنگين چارٽ ڏيکاري ”ڪٽ“ لفظ جا جدا جدا آواز ٻارن کان چوائجن ۽ ک ۽ ت جا آواز

موجود ڪيل چارٽ ۽ پاڻي جي ڪارڊن تان ٻارن کان
سڃاڻڻ ۽ رنگين ڇاڪ سان بورڊ تي لکجن.

(3) ڪمٽ لفظ ٻارن کان چارٽ ۽ ڪارڊن تان سڃاڻائي

ٻارن کان آڇاڙائي بورڊ تي لکي ٻارن کان پڙهائجي.

(4) ”پڙهڻ“ لفظ ساڳئي طريقي سان ٻارن کان آوازن

ذريعي چارٽ ۽ ڪارڊن جي مدد سان سڃاڻائي چورائي
بورڊ تي لکجي ۽ پڙهائجي.

(5) ٻئي لفظ مڪمل طرح بورڊ تي لکجن ۽ ٻارن کان
پڙهائجڻ.

(6) آخر ۾ سبق جا سمورا لفظ ٽن ٽن ٻارن کان گڏي پڙهائجڻ.

عملي ڪم:

(1) ڪ ۽ پ جون جدا جدا صورتون بورڊ تي لکي ٻارن
کان ساڻس تي لکائجڻ.

(2) پ، ت، ڪ ۽ گ اکر ٻارن کان ڪاپن يا ساڻس
تي لکائجڻ.

(3) تدريس ڪم ۾ ٻايل اکرن جي گڏيل صورتون وارن
ڪارڊن جي مدد سان لفظ ”ڪمٽ“ ۽ ”پڙهڻ“ ٺهرائجي.

(4) تدريس ڪم ۾ ٻايل اکرن جي استعمال جي مدد
سان اکرن جي شق جي ڪرائجي.

(5) اکرن ڪ، ت، پ ۽ گ جون منڍ واريون ۽ پويون
صورتون سيکاري ڪارڊن جي مدد سان هيٺيان لفظ ٺهرائجڻ:

ڀٽ، ڏپ، ڀڪٽ.

سبق ٻيو

مقصد:

- (1) اڳي سڪيل ٻوليءَ جي مدد سان پڙهڻ سيکارڻ.
- (2) حرف علت جي ڊگهن آوازن (آ) جي مدد سان لفظن ۽ اکرن جي خطي صورتن جي ڄاڻ ڏيڻ.
- (3) اڳي پڙهيل سبق جي آوازن جي مدد سان نون آوازن وارا لفظ سيکارڻ.
- (4) سڪيل لفظ سکڻ ۽ آهي پڙهڻ ۽ لکڻ.

اهدادي شيون:

- (1) ڪتاب وارين تصويرن جا وڏا چارٽ.
- (2) سبق وارن لفظن آوازن ۽ انهن سان مشابهت رکندڙ مختلف آوازن ۽ لفظن جو رنگين چارٽ.
- (3) پاڻي جا ڪجهه ڪارڊ جن تي سبق ۾ ڪم آيل آواز ۽ لفظ لکيل هجن. (تدریسی ڪارٽ ۾ منسلڪ ڪارڊ ۽ اسٽينسلون.
- (4) ڪارو بورڊ ۽ رنگين چاڪ.

پڙهائي جو طريقو:

- (1) تصويري چارٽ ڏيکاري ”آنا“ ۽ ”پاوا“ لفظن جي ملڻ ۾ ٻارن کان چوائجن: ”هي آنا آهن“ — ”هي پاوا آهن“.
- (2) آوازن جو رنگين چارٽ ڏيکاري ”آنا“ لفظ جا جدا جدا آواز ٻارن کان چوائجن ۽ ”آ“ ۽ ”ا“ آواز موجود ڪيل

ڇارت ۽ پائي جي ڪارڊن تان ٻارن کان سڃاڻائجڻ ۽
رنگين ڇاڪڻ سان بورڊ تي لکجڻ.

(3) ”ٻاوا“ لفظ به آوازن ذريعي ساڳئي طريقي سان سيکارجي.

(4) ”آنا ۽ ٻاوا“ لفظ مڪمل طرح ڇارت ۽ ڪارڊن ذريعي

سڃاڻائي ٻارن کان آڇارائي بورڊ تي لکي پڙهائجڻ.

(5) سبق جا سمورا لفظ ٽن ٽن ۽ چئن چئن ٻارن کان
گڏي پڙهائجڻ.

عملي ڪم:

(1) نون اکرن (الف-ن) جون منڍ واريون ۽ آخري

صورتون سيکاري ڪارڊن جي مدد سان هيٺيان لفظ

لکڻ سيکارجن: پن، نانا.

(2) اڳي سکيل آوازن ۽ نون سکيل حرفن جي مدد سان

لفظ (وت، گانا) لکڻ سيکارجن.

سبق ٽيون

مقصد:

- (1) وڌيڪ لفظ پڙهڻ ۽ اڳي سکيل آواز استعمال ڪرڻ.
- (2) حرف علت جي زير واري آواز جي مدد سان لفظن ۽ اکرن جون خطي صورتون سڃاڻڻ.
- (3) اڳي سکيل آوازن جي مدد سان نون آوازن وارا لفظ سکڻ.
- (4) زير ۽ زير جي متناسق سان اکرن جون صوتي صورتون استعمال ڪرائجڻ.
- (5) نوان لفظ سکڻ ۽ اهي پڙهڻ ۽ لکڻ.

اهمادي شيون:

- (1) ڪتاب وارين تصويرن جا وڏا چارٽ.
- (2) سبق وارن لفظن آوازن ۽ انهن سان مشابهت رکندڙ مختلف آوازن ۽ لفظن جا رنگين ڪارڊ (تدريسي ڪٽ ۾ مليل ڪارڊ ۽ اسٽينسلون).
- (3) سبق ۾ ڪم آيل آوازن ۽ لفظن لکيل پائي جا چارٽ.
- (4) ڪارو بورڊ ۽ رنگين چاڪ.

پڙهائيءَ جو طريقو:

- (1) تصويري چارٽ ڏيکاري ”چيت“ ۽ ”ٽيڙ“ لفظن جي باري ۾ ٻارن کان چواڻجڻ: ”هيءَ چيت آهي“ - ”هيءَ ٽيڙ آهي“. ساڳئي وقت ڪلاس جي ڇت ڏانهن اشارو ڪري جملي ۾ چواڻجي.

- (2) آوازن جو رنگين چارٽ ڏيکاري ”چيت ۽ ٽيڙ“ لفظن جا جدا جدا آواز ٻارن کان چوائجن ۽ اهي آواز چارٽ ۽ پاڻي جي ڪارڊن تان مختلف ٻارن کان سچائجن ۽ چوائجن.
- (3) آواز سچائي ٻارن کان چوائي رنگين چاڪ سان ٻورڊ تي لکجن.
- (4) ان بعد لفظ چيت ۽ ٽيڙ چارٽ ۽ ڪارڊن تان ٻارن کان سچائجن ۽ چوائجن ۽ رنگين چاڪ سان ٻورڊ تي لکي ٻارن کان پڙهائجن.
- (5) آخر ۾ سبق جا سمورا لفظ ٽن ٽن ٻارن کان گڏي پڙهائجن.

عملي ڪم:

- (1) بنيادي لفظن جا جدا جدا حصا ڪاٺين، تامين وغيره سان ٻارن کان چورائجن.
- (2) اکرن جي آڱڻيل صورتون ورن ڪارڊن جي مدد سان لفظ (چيت، ٽيڙ، چٽ، پٽ) چورائجن. (قومي تدريسي ڪٽ ۾ مليل ڪارڊن جو استعمال).
- (3) قومي تدريسي ڪٽ ۾ مليل اسٽينسلن جي مدد سان لفظ لکڻ سکيڻ.
- (4) ”چ“ ۽ ”ٽ“ جون جدا جدا صورتون ٻارن کان سائين تي لکائجن.

سبق چوٿون

مقصد:

- (1) اڳي سکيل لفظ استعمال ڪرڻ ۽ انهن جي مدد سان وڌيڪ پڙهڻ.
- (2) حرف علت جي پيش واري آواز جي مدد سان لفظن ۽ اکرن جون خطي صورتون سیکارڻ.
- (3) زبر، زير ۽ پيش جي مقنا سٽا سان اڳي سکيل اکرن جون صوتي صورتون استعمال ڪرائڻ.
- (4) اڳي سکيل آوازن جي مدد سان نون آوازن وارا لفظ سکڻ.
- (5) نوان لفظ سکڻ ۽ اهي پڙهڻ ۽ لکڻ.

امدادِي شيون:

- (1) ڪتاب وارين تصويرن جا وڏا چارٽ.
- (2) سبق وارن لفظن آوازن ۽ انهن سان مشابهت رکندڙ مختلف آوازن ۽ لفظن جا رنگين چارٽ (قومي تدريسي ڪٽ مان).
- (3) ٻائي جا ننڍا ڪارڊ جن تي سبق وارا لفظ ۽ آواز لکيل هجن.
- (4) ڪارو بورڊ ۽ رنگين چاڪ.

پڙهائي جو طريقو:

- (1) تصويري چارٽ ڏيکاري ”آٽ“ ۽ ”ٺڪ“ لفظ جيئن ۾ ٻارن کان چوانجن مثلاً: ”هيءُ آٽ آهي.“ ”هيءُ

ٻُڪَ آهي". ساڳئي وقت جنسي ٻُڪَ ٺاهي جملي ۾ لفظ طور استعمال ڪرائجي.

- (2) آوازن جو رنگين چارٽ ڏيکاري "اَٺَ ۽ ٻُڪَ" لفظن جا جدا جدا آواز ٻارن کان چوائجن ۽ اهي آواز چارٽ ۽ ٻائي جي ڪارڊن تان ٻارن کان سڃاڻائجن ۽ چوائجن.
- (3) لفظن جا آواز سڃاڻائي، ٻارن کان چوائي، رنگين چارٽ سان بورڊ تي لکجن ۽ پڙهائجن.
- (4) ان بعد لفظ "اَٺَ ۽ ٻُڪَ" چارٽ ۽ ڪارڊن تان ٻارن کان سڃاڻائجن ۽ چوائجن ۽ رنگين چارٽ سان بورڊ تي لکي ٻارن تان پڙهائجن.
- (5) آخر ۾ سبق جا سمورا لفظ ٻارن تان سڃاڻائجن ۽ ٽن ٽن ٻارن تان نڌي پڙهائجن.

عملي ڪم:

- (1) اکرن جي جدا تڏيل صورتون وارن ڪارڊن جي مدد سان لفظ (اَٺَ ۽ ٻُڪَ) پڙهائجن.
- (2) اَ، اُ، آ، آ وارا سڀئي آوازن جي مدد سان لفظ (اَٺَ، اَڪَ، ڪَن، ڪاٺ، ٻُڄ) ڪارڊن مان جوڙائجن.
- (3) قومي تدريسي ڪٽ ۾ مابل اسٽينسلن جي مدد سان اکرن ۽ لفظن جون خطي صورتون لکڻ سيکارجن.

سبق پڙهون

مقصد:

- (1) اڳي سڳيل لفظن ۽ آوازن جو استعمال ڪرڻ ۽ وڌيڪ پڙهڻ.
- (2) حرف جي ”او“ ۽ ”اي“ آوازن جي مدد سان لفظن ۽ اکرن جون خطي صورتون سڳارڻ.
- (3) نون حرف علت جي آوازن ۽ اڳي سڳيل آوازن جي مٿاڻا سان اکرن جون صوتي صورتون استعمال ڪرائڻ.
- (4) اڳي سڳيل لفظن ۽ آوازن جي مدد سان نوان لفظ سڳڻ.
- (5) نوان لفظ سڳڻ ۽ اهي پڙهڻ ۽ لکڻ.

اهدادي شيون:

- (1) ڪتاب وارن تصويرن جا وڏا چارٽ ۽ جنسي ٽوپي.
- (2) سبق وارن لفظن، آوازن ۽ انهن سان مشابهت رکندڙ ٻين لفظن ۽ آوازن جا رنگين چارٽ (قومي تدريسي ڪيٽ مان).
- (3) پاڻي جا ننڍا ڪارڊ جن تي سبق وارا لفظ ۽ آواز لکيل هجن.
- (4) ڪارو بورڊ ۽ رنگين چاڪ.

پڙهائي جو طريقو:

- (1) تصويري چارٽ ۽ جنسي ٽوپي ۽ ڪوئي ڏيکاري ”ٽوپي“ ۽ ”ڪوئي“ لفظ جملن ۾ ٻارن کان چوائجن مثلاً: ”هيءَ ٽوپي آهي“ ”هيءَ ڪوئي آهي“.

(2) آوازن جو رنگين چارٽ ڏيکاري ”ٽوپي“ ۽ ”ڪوئي“ لفظن جا جدا جدا آواز ٻارن کان چوائجن ۽ اهي آواز چارٽ ۽ پاڻي جي ڪارڊن تان ٻارن کان سڃاڻائجن ۽ چوائجن.

(3) ٻنهي لفظن جا آواز سڃاڻائي ٻارن کان چوائجي رنگين چاڪ سان بورڊ تي لکجن ۽ پڙهائجن.

(4) ان بعد ”ٽوپي“ ۽ ”ڪوئي“ مڪمل لفظ چارٽ ۽ ڪارڊن تان ٻارن کان سڃاڻائجن ۽ ٻارن کان چوائجن ۽ رنگين چارٽ سان بورڊ تي لکي ٻارن کان پڙهائجن. تنهن کان گڏي پڙهائجن. آخر ۾ سبق جا سمورا لفظ ٻارن کان سڃاڻائجن ۽ انهن کان ٻارن کي گڏي پڙهائجن.

عملي ڪم:

سبق جا سڀ پڙهيل لفظ ٻارن کان ڪاٻين يا ساڻين تي لکائجن ۽ سندن غلطيون انفرادي طرح درست ڪجن.

(1) اکرن جي گڏيل صورتن واري ڪارڊن جي مدد سان لفظ (ٽوپي ۽ ڪوئي) پڙهائجن.

(2) آءِ، اَ، او، اِي، وارن، سڪيل، آوازن جي مدد سان لفظ (ڪوٽ، ڪوٽ، ڇٽي، ٻوٽي، ڪوڏي) ڪارڊن مان جوڙائجن.

(3) قومي تدريس ڪميٽي ۾ مليل اسٽيشنن جي مدد سان لفظ لکڻ سکيائجن.

سبق ڇهون

مقصد:

- (1) اڳي سڀيل آوازن ۽ نون آوازن جو استعمال ڪرڻ ۽ وڌيڪ پڙهڻ.
- (2) حرف علت ”آو“ آواز جي مدد سان لفظن ۽ اکرن جون خطي صورتون سڀڪارڻ.
- (3) اڳي سڀيل لفظن ۽ آوازن جي مدد سان نوان لفظ لکڻ.
- (4) نوان لفظ سکڻ ۽ اهي پڙهڻ ۽ لکڻ.

امدادِي شيون:

- (1) ڪتاب، وارين تصويرن جا وڏا چارٽ ۽ جنسي بوٽ ۽ صوف.
- (2) سبق وارن لفظن، آوازن ۽ انهن جهڙن ٻين لفظن ۽ آوازن جا رنگين چارٽ (قومي تدريسي ڪيٽ مان).
- (3) پاڻي جا ننڍا ڪارڊ جن تي سبق وارا لفظ ۽ آواز لکيل هجن.
- (4) ڪارو بورڊ ۽ رنگين چاڪ.

پڙهائي جو طريقو:

- (1) تصويري چارٽ ۽ جنسي بوٽ ۽ صوف ڏيکاري ”بوٽ“ ۽ ”صوف“ لفظن جي ملڻ ۽ ٻارن کان چواڻجن جيئن ته ”هيءُ بوٽ آهي“ ”هيءُ صوف آهي“.
- (2) آوازن جو رنگين چارٽ ڏيکاري ”بوٽ ۽ صوف“

لفظن جا جدا جدا آواز ٻارن کان چوائجن ۽ اهي آواز چارٽ ۽ ٻائي جي ڪارڊن تان ٻارن کان سڃاڻائجن ۽ چوائجن.

(3) ٻنهي لفظن جا آواز سڃاڻائي ٻارن کان چوائجي رنگين چاڪ سان بورڊ تي لکجن ۽ پڙهائجن.

(4) ان کان پوءِ ”ٻوٽ ۽ صوف“ لفظ چارٽ ۽ ڪارڊن تان ٻارن کان سڃاڻائجن ۽ رنگين چاڪ سان بورڊ تي لکي کائڻ پڙهائجن.

(5) آخر ۾ سبق جا سمورا لفظ ٻارن کان سڃاڻائجن ۽ ٽن ٽن ٻارن کان گڏي پڙهائجن.

عملي ڪم:

(1) قومي تدريسي ڪٽ ۾ مليل مرکبات ۽ اکر جي جدا صورتون ڏيارڻ، ڪارڊن جي مدد سان لفظ (ٻوٽ، صوف، صاف، ٻوٽي، ٻوٽ، مڪوڪ) پڙهائجن.

(2) استينمان جي مدد سان لفظ لکڻ سکيکارجن.

(3) سبق جا سڀ پڙهيل لفظ ٻارن کان کڻي نيا سليل تي لکائجن ۽ سندن غاڻيون انفرادي طرح درسڻ ڪجن.

سبق ستون

مقصد:

- (1) اڳي سکيل لفظن ۽ آوازن جو استعمال ڪرڻ ۽ وڌيڪ پڙهڻ.
- (2) حرف علت جي ”اي“ واري آواز جي مدد سان ٿا اکرڻ لفظن جون خطي صورتون سيکارڻ.
- (3) نئين حرف علت جي آواز ۽ اڳي سکيل آوازن جي مٿا سٺا ٺاهڻ اکرڻ جون صوتي صورتون استعمال ڪرڻ.
- (4) اڳي سکيل لفظن ۽ آوازن جي مدد سان نوان لفظ سکڻ.
- (5) نوان لفظ سکڻ ۽ اهي پڙهڻ ۽ لکڻ.

امدادِي شيون:

- (1) ڪتاب: وارڊن تصويرن جا وڏا چارٽ.
- (2) سبق وارن لفظن آوازن ۽ انهن جهڙن ٻين لفظن ۽ آوازن جا رنگين چارٽ.
- (3) پاڻي جا ننڍا ڪارڊ جن تي سبق وارا لفظ ۽ آواز لکيل هجن.
- (4) ڪارڊ بورڊ ۽ رنگين چاڪ.

پڙهائي جو طريقو:

- (1) تصويري چارٽ ذريڪاري ”پير ۽ ڊيل“ لفظن جي ٻارن کان چوائجن. ”هيءَ پير آھن“ ”هيءَ ڊيل آھي“ ساڳئي وقت ”پير“ ذريڪاري جملي ۾ چوائجن.

- (2) آوازن جو رنگين چارٽ ڏيکاري ”پير“ ۽ ”ڊيل“ لفظن جا جدا جدا آواز ٻارن کان چوائجن ۽ ساڳيا آواز چارٽ ۽ پاڻي جي ڪارڊن تان ٻارن کان سچائيءَ ۾ چوائجن.
- (3) لفظن جا آواز سچائيءَ ۾ ٻارن کان چوائي رنگين چاڪ سان بورڊ تي لکجن ۽ پڙهائجن.
- (4) ان بعد الفاظ ”پير“ ۽ ”ڊيل“ چارٽ ۽ ڪارڊن تان ٻارن کان سچائيءَ ۾ چوائجن ۽ رنگين چاڪ سان بورڊ تي لکي ٻارن کان پڙهائجن.
- (5) آخر ۾ سبق جا سمورا لفظ ٻارن کان سچائيءَ ۾ ان تان ٻارن کان گڏي پڙهائجن.

عملي ڪم:

- (1) ”پ“ جي وچ واري صورت ٻارن کان سليٽن تي لکائجي.
- (2) اي، آ، اُ، وارن آوازن جي مدد سان لفظ (پير، ڊيل، ٻار، وڻ، ٺٽ، پير) ڪارڊن سان جوڙائجن.
- (3) قومي تدريسي ڪم ۾ مليل اسٽينسلن جي مدد سان لکڻ سيکارجي.
- (4) سبق جا سمورا پڙهيل لفظ ٻارن کان ڪاپين يا سليٽن تي لکائجن ۽ چٽڪل ڪري سندن غلطيون درست ڪجن.

سبق اڏون

مقصد:

- (1) اڳي سکيل لفظن ۽ آوازن جو استعمال ڪرڻ ۽ وڌيڪ پڙهڻ.
- (2) نون اکرن ”ه“ ۽ ”ت“ ۽ اڳي سکيل اکرن جي سلا سان توان لفظ ۽ ڪارڻ.
- (3) توان لفظ سکڻ ۽ ٻاهي لکڻ پڙهڻ.

اهدادي شيون:

- (1) ڪتاب وارين تصويرن جا وڏا چارٽ.
- (2) سبق واري لفظن، آوازن ۽ انهن جهڙن ٻين لفظن ۽ آوازن جا رنگين چارٽ (فونمي ٽريسيڪٽ).
- (3) پائي جا ننڍا ڪارڊ جن تي سبق وارا لفظ ۽ آواز لکيل هجن.
- (4) ڪارو بورڊ ۽ رنگين چاڪ.

پڙهائي جو طريقو:

- (1) تصويري چارٽ ڏيکاري ۽ جنسي ”هٿ ۽ پير“ ڏيکاري ٻئي لفظ جملن ۾ ٻارن کان چوائجن جيئن ته ”هي هٿ آهن“ ”هي پير آهي“.
- (2) آوازن جو رنگين چارٽ ڏيکاري ”هٿ ۽ پير“ لفظن جا جدا جدا آواز ٻارن کان چوائجن ۽ ساڳيا آواز چارٽ ۽ پائي جي ڪارڊن تان ٻارن کان سڃاڻجن ۽ چوائجن.

- (3) لفظن جا آواز سڃاڻائي ٻارن کان چوائِي رنگين ڄاڻندڙ
سان پوروڻي لکائجن ۽ پڙهائجن.
- (4) ان بعد ”هٿ ۽ پيٽ“ لفظ چارٽ ۽ ڪارڊن تان
ٻارن کان سڃاڻائي چوائجن ۽ رنگين ڇاڪ سان پوروڻي
تي لکي ٻارن کان پڙهائجن.
- (5) آخر ۾ سبق جا سمورا لفظ ٻارن کان سڃاڻائي تنهن
ٻارن کان گڏي پڙهائجن.

عھلي ڪم:

- (1) ڪارڊن جي مدد سان سبق ۾ ڄاڻايل لفظ جوڙائجن.
- (2) سبق جا سمورا پڙهيل لفظ ٻارن کان ڪاپين يا سليٽن
تي لکائجن.

سبق نائون

مقصد:

- (1) اڳي سکيل لفظن ۽ آوازن جو استعمال ڪرڻ ۽ وڌيڪ پڙهڻ.
- (2) حرف علت جي ”اي“ آواز جي مدد سان چار اکر لفظ سکيارڻ.
- (3) اڳي سکيل آوازن ۽ لفظن جي مدد سان نوان لفظ سکڻ.
- (4) نوان لفظ ۽ آواز سکڻ ۽ اهي لکڻ پڙهڻ.

امدادِي شيون:

- (1) ڪتاب وارين تصويرن جا وڏا چارٽ ۽ جنسي شيشي ۽ سڀئي.
- (2) سبق وارن لفظن، آوازن ۽ انهن سان مشابهت رکندڙ ٻين آوازن ۽ لفظن جو رنگين چارٽ.
- (3) پالي جا ننڍا ڪارڊ جن تي سبق وارا لفظ ۽ آواز لکيل هجن.
- (4) ڪارو بورڊ ۽ رنگين چاڪ.

پڙهائي جو طريقو:

- (1) تصويري چارٽ ڏيکاري ۽ جنسي سڀئي ۽ شيشي ڏيکاري ٻئي لفظ جملن ۾ ٻارن کان چوائجن: مثلاً جيئن ته ”هي سڀئي آهي“ ”هي شيشي آهي“.
- (2) آوازن جو رنگين چارٽ ڏيکاري ”سڀئي ۽ شيشي“

لفظن جا جدا جدا آواز ٻارن کان چوائجن ۽ ساڳيا آواز چارٽ ۽ ٻائي جي ڪارڊن تان ٻارن کان سڃاڻائجن ۽ چوائجن.

(3) لفظن جا آواز سڃاڻائي ٻارن کان چوائجي رنگين چاڪ سان بورڊ تي لکائجن ۽ پڙهائجن.

(4) ان بعد ”سيٽي ۽ شيشي“ مڪمل لفظ چارٽ ۽ ڪارڊن تان ٻارن کان سڃاڻائي چوائجن ۽ رنگين چاڪ سان بورڊ تي لکي ٻارن کان پڙهائجن.

(6) آخر ۾ سبق جا سمورا لفظ ٻارن کان سڃاڻائي ٽن ٽن ٻارن کان گڏي پڙهائجن.

عملي ڪم:

(1) ”سي“ ۽ ”تي“ جي جدا جدا صورتن وارن ڪارڊن جي مدد سان لفظ جوڙائجي.

(2) ”شي“ ۽ ”شي“ جي جدا جدا صورتن وارن ڪارڊن جي مدد سان لفظ جوڙائجي.

(3) ”سي“ ۽ ”شي“ جون جدا جدا صورتون ٻارن کان ساڻس تي لکائجن.

(4) سبق جا سمورا پڙهيل لفظ ٻارن کان ڪاپين يا سلفٽن تي لکائجن ۽ چڪاس ڪري سندن غلطيون درست ڪجن.

سبق ٽهون

مقصد:

- (1) اڳ سکيل لفظن ۽ آوازن جو استعمال ڪرڻ ۽ وڌيڪ پڙهڻ.
- (2) حرف علت جي سکيل آوازن جي مشاقت جي مدد سان لفظ سيکارڻ.
- (3) نوان لفظ سکڻ ۽ آهي لکڻ پڙهڻ.

امدادِي شيون:

- (1) ڪتاب وارين تصويرن جا وڏا چارٽ.
- (2) سبق وارن لفظن، آوازن ۽ انهن سان مشابهت رکندڙ ٻين آوازن ۽ لفظن جو رنگين چارٽ.
- (3) ٻائي جا ننڍا ڪارڊ جن تي سبق وارا لفظ ۽ آواز لکيل هجن.
- (4) ڪارو بورڊ ۽ رنگين چاڪ.

پڙهائي جو طريقو:

- (1) تصويري چارٽ ڏيکاري سبق وارا ٿيئي لفظ ٻارن کان چواڻجن: جيئن ته ”هيءَ بڌڪ آهي“ ”هيءَ ڍڪڪڻ آهي“ ”هيءَ ڦلڻ آهي“ ”هيءَ ڦلڻ آهي“.
- (2) آوازن جو رنگين چارٽ ڏيکاري بڌڪ، ڍڪڪڻ ۽ ڦلڻ لفظن جا آواز جدا جدا ڪري ٻارن کان چواڻجن ۽ ساڳيا آواز چارٽ ۽ ٻائي جي ڪارڊن تان ٻارن کان سڃاڻڻجن ۽ چواڻجن.

- (3) لفظن جا آواز سڃاڻائي ٻارن کان چواڻي رنگين چاڪي سان بورڊ تي لکجن ۽ ٻارن کان پڙهائجن.
- (4) ان بعد ”ٻڌڪ“، ”ڏڪڻ“ ۽ ”ڦٽڪم“ لفظ چارٽ ۽ ٻائي جي ڪارڊن تان ٻارن کان سڃاڻائي چواڻين ۽ رنگين چاڪي سان بورڊ تي لکي ٻارن کان پڙهائجن.
- (5) آخر ۾ سبق جا سمورا لفظ ٻارن کان سڃاڻائي ٽن ٽن ٻارن کان گڏي پڙهائجن.

عملي ڪم:

- (1) ”ڦ“ ۽ ”ڻ“ جون جدا جدا صورتون ٻارن کان ساڻهن تي لکرائجن.
- (2) ڪارڊن جي مدد سان لفظ جوڙائجن.
- (3) سبق جا سمورا پڙهيل لفظ ٻارن کان ڪاٻين يا ساڻهن تي لکرائجن ۽ چڪاس ڪري سندن غلطيون درست ڪجن.

سبق يارهون

مقصد:

- (1) اڳ سکيل لفظن ۽ آوازن جو استعمال ڪرڻ ۽ وڌيڪ پڙهڻ.
- (2) اڳي سکيل لفظن ۽ آوازن جي مدد سان نوان لفظن سکڻ.
- (3) نوان لفظ سکڻ ۽ اهي لکڻ پڙهڻ.

اهمادي شيون:

- (1) ڪتاب وارين تصويرن جا وڏا چارٽ.
- (2) سبق وارن لفظن، آوازن ۽ انهن سان مشابهت رکندڙ ٻين آوازن ۽ لفظن جا رنگين چارٽ.
- (3) ڀائي جا ننڍا ڪارڊ جن تي سبق وارا لفظ ۽ آواز لکيل هجن.
- (4) ڪارو بورڊ ۽ رنگين چاڪ.

پڙهائيءَ جو طريقو:

- (1) تصويري چارٽ ڏيکاري سبق وارا ٻئي لفظ ٻارن کان چيلن ۾ چوائجن: جيئن ته ”هي حجمر آهن“ ”هي حجمر آهن“.
- (2) آوازن جو رنگين چارٽ ڏيکاري ”حجمر ۽ حجمر“ لفظن جا ٽيئي آواز جدا جدا ڪري ٻارن کان استعمال ڪرائجن ۽ ساڳيا آواز چارٽ ۽ ڀائي جي ڪارڊن تان ٻارن کان چوائجن.

- (3) لفظن جا آواز سڃاڻائي ٻارن کان چوائي رنگين ڇاڪ سان پورو ٿي لکجن ۽ ٻارن کان پڙهائجن.
- (4) ان بعد ”حجيم ۽ خچر“ لفظ چارٽ ۽ پاڻي جي ڪارڊن تان ٻارن کان سڃاڻائي چوائجن ۽ رنگين ڇاڪ سان پورو ٿي لکي ٻارن کان پڙهائجن.
- (5) آخر ۾ سبق جا سمورا لفظ ٻارن کان سڃاڻائجن ۽ ٽن ٽن ٻارن کان گڏي پڙهائجن.

عملي ڪم:

- (1) ”حَ خَ ڇَ“ وغيره جون جدا جدا صورتون ٻارن کان سائين ٿي لکائجن ۽ ٻيون اهڙيون جدا جدا صورتون ٻارن کان ٺهرائجن ۽ انهن جو گهڻو استعمال ڏجي.
- (2) اکرن ح، ڇ، ج، ڇ، خ ۽ ڇ جون منڍ واريون ۽ وچيون صورتون سيکاري ڪارڊن جي مدد سان لفظ جوڙائجن.
- (3) سبق جا سمورا پڙهيل لفظ ٻارن کان سائين يا ڪاپين ٿي لکائجن ۽ چڪاس ڪري سندن غلطين درست ڪجن.

سبق ٻارھون

مقصد:

- (1) لفظن جو جملن ۾ استعمال ڪرڻ.
- (2) وڌيڪ پڙهڻ.
- (3) سڪيل لفظن ۽ آوازن جو استعمال ڪرڻ ۽ ننڍا جملو سکڻ ۽ اهي پڙهڻ ۽ لکڻ.

امدادِي شيون:

- (1) سبق وارن تصويرن جهڙيون وڏيون تصويرون.
- (2) ڪارو بورڊ ۽ رنگين چاڪ.

پڙهائي جو طريقو:

- (1) تصويري چارٽ ڏيکاري سبق وارا نموني لفظ ٻارن کان جملن ۾ چوانجن. جيئن ته ”هي گابا آهن“ ”هي ڪارا آهن“ ”هي رازا آهن“.
- (2) سبق وارا لفظ ”گابا، ڪارا ۽ رازا“ بورڊ تي لکي ٻارن کان پڙهائجن.
- (3) سبق وارا لفظ ٻارن کان بورڊ تي رنگين چاڪ سان لکائجن.
- (4) سبق وارا ٻن لفظن وارا جملا ٻارن کان پڙهائجن.
- (5) سبق وارا سمورا لفظ ۽ ننڍا جملا ٽن ٽن ٻارن کان کڻي پڙهائجن.
- (6) ڪتاب جا ٻن لفظن وارا جملا ٻارن کان زباني چوانجن.
- (7) ڪتاب وارا لفظ ”گابا ۽ ڪارا“ ٻن ٻن وارن لفظن

جي مدد سان ٻارن کان چوائجن جيئن ته: ”گناہ ٻڌو،
 ڪارا ڪڍڻ“ وغيره.

عملي ڪم:

سبق جا پڙهيل نوان لفظ ۽ نوان ننڍا جملا ٻارن کان
 ڪاپين يا سليٽن تي لکائجن ۽ چڪاس ڪري سندن غلطيون
 درست ڪجن.

سبق تيرهون

مقصد:

- (1) ٻوليءَ جو نامقصد استعمال ڪرائڻ.
- (2) وڌيڪ پڙهڻ ۽ لکڻ سيکارڻ.
- (3) "الف" حمزي ۽ سيم جون جدا جدا صورتون سيکارڻ.

امدادِي شيون:

- (1) ڪتاب جي تصوير جهڙي وڏي تصوير.
- (2) "ء" ۽ "م" جي جدا جدا صورتن جو وڏو چارٽ.

پاڙهڻ جو طريقو:

- (1) استاد کي گهرجي ته: سوال ۽ سڌ وارا جملا ڳالهائي ۽ ٻارن کي ڳالهائڻ جو موقعو ڏئي.
- (2) "صابو" لفظ پاڙهڻ لاءِ "ص ا ب و" جدا جدا حرفن ۾ لکي پوءِ آچار ڪرائي.
- (3) پورو لفظ لکي پاڙهي.
- (4) جيءَ لفظ لکي آچار ڪرائي پاڙهي.
- (5) "ء" تي اعراب ڏئي آچار ڪرائي.
- (6) "ء" ۽ "م" جون جدا جدا صورتون لکي پاڙهي.
- (7) سڄي سبق وارا جملا ڳالهه بوليه وانگر چواڻي. هن لاءِ ٻن چوڪرن کي ڳالهائڻ جو موقعو ڏئي.
- (8) آخر ۾ هڪ هڪ لفظ ڪري سڄو سبق پاڙهي.

عملي ڪم:

(1) "ء" ۽ "ڏ" جون جدا جدا صورتون ڪاپي ۽ ٽي يا ٻئي ٽي لکائجن. (قومي تدريسي ڪٽ مان استنبولون استعمال ڪجن).

(2) ڪتاب جا ٻويان ٽي جملا ٻارن کان ساڻن ٽي لکائجن.

سبق چوڏهون

مقصد:

- (1) ٻوليءَ جو بامقصد استعمال ڪرائڻ.
- (2) وڌيڪ پڙهڻ سيکارڻ.
- (3) وڌيڪ لکڻ سيکارڻ.

امدادِي شيون: سبق واري ۾ تصويرن جهڙيون وڏيون تصويرون.

پاڙهڻ جو طريقو:

- (1) ٻارن کي اهڙو موقعو ڏجي ته جيئن هو پاڻ ۾ هڪٻئي سان ڳالهائيندي هي جملا چون.
صابو، صوف وٺ.
آدا، صوف ڏي.
پوءِ ڪلاس ۾ چوڪرن ڏانهن اشارو ڪري سوال پڇي:
هي ڪير آهن؟

- پاڻ جواب ڏي: هي چوڪرا آهن.
اهڙيءَ طرح واري تي هر هڪ هڪ ٻار کي سڏي، ساڳيو سوال پڇي ۽ جواب وٺندو رهي.
- (2) پوءِ هڪ هڪ ڄميلو ٻارن کان چوائجي.
 - (3) آخر ۾ ٻارن جا ٻه ٽولا ٺاهي، ”ڏي“ ۽ ”وٺ“ جي نالن سان ڪم آڻيندي، ڳالهه ٻولي ڪرائجي.

عملي ڪم:

- (1) ”ه“ جون جدا جدا صورتون لکائجن.
- (2) ڪاٻي ۽ ڀني يا سليٽ تي سبق وارا ٽمي جملا لکائجن.

سبق پندرهون

مقصد:

- (1) ٻوليءَ جو به مقصد استعمال.
- (2) وڌيڪ پڙهڻ سيکارڻ.
- (3) وڌيڪ لکڻ جي مشق ڪرائڻ.

اهدادي شيون : ڪتاب جي تصويرن جهڙيون

وڌيون تصويرون.

- (1) اڳ ۾ هي جملا چئجن ۽ چوانئجن:

صابوءَ هار ڏنا.

ڏني هار پاتا.

- (2) ٻئي جملا ٻارن کان گڏي پڙهائجن.

- (3) پڙهڻ جو موقعو هر ٻار کي ڏجي.

عملي ڪم:

- (1) "ن" ۽ "ص" رچون جدا جدا صورتون لکي ڏيکارجن.
- (2) ٻارن کان پڇي، سليٽ يا ڪاپيءَ تي اهي لفظ لکائجن، جن ۾ "ن" ۽ "ص" ڪم اچن.
- (3) ڪتاب جا ٻئي جملا ٻارن کان ڪاپيءَ يا سليٽ تي لکائجن.

سبق سورھون

مقصد:

- (1) ٻوليءَ جو بامعني استعمال.
- (2) وڌيڪ پڙهڻ سيکارڻ.
- (3) وڌيڪ لکڻ سيکارڻ.

اهدادي شيون:

- (1) ڪٽ جو وڏو چارٽ.
- (2) ڪارو بورڊ ۽ رنگين چاڪ.

پڙهائي جو طريقو:

- (1) تصوير جي مدد سان ”ڪٽ“ لفظ چوانجي.
- (2) ڪٽ لفظ رنگين چاڪ سان بورڊ تي لکجي ۽ ٻارن کان پڙهائجي.

- (3) ڪتاب تان ٽيئي جملا پاڙهجن.
- (4) ڪتاب تان هڪ هڪ جملا مختلف ٻارن کان چوانجي.
- (5) ”ڏس“ ”ويه“ ۽ ”ادا هائو“ جو استعمال گفتگو ذريعي ڪرائجي.

- (6) ”رٿ“ جي بجاءِ ”پينچ“ ڪتاب جي جملن ۾ ڪم آندجي ته ٻارن کي نون لفظن جو صحيح استعمال اچي.
- (7) آخر ۾ ڪتاب جا جملا ٽن ٽن ٻارن کان گڏي پاڙهجن.

عملي ڪم: ڪتاب جي ٽيئي جملا ٻارن کان ڪاپين يا ستن تي لکائجن ۽ ٻه ٻه ٽڪر ٽڪري غلطيون درست ڪجن.

سبق سترهون

مقصد:

- (1) ٻوليءَ جو باقصد استعمال.
- (2) وڌيڪ پڙهڻ سيکارڻ.
- (3) وڌيڪ لکڻ سيکارڻ.

امدادِي شيون: سبق ۾ آيل تصوير جهڙي وڏي

تصوير يا چارٽ.

پاڙهڻ جو طريقو:

- (1) تصوير جي مدد سان لفظ ”گابو“ چوانجي.
- (2) گ - ا - ب - و جدا جدا لکي پورو لفظ پاڙهجي.
- (3) ”گ“ کي گهاڙهي ڇاڪ سان لکي باقي لفظ اچي ڇاڪ سان لکجن.
- (4) پهريون جملو ٻارن کان پڙهائجي.
- (5) ”گابو“ جي آوازن وانگر ”ڪارو“ لفظ آواز ڪري سيکارجي.
- (6) پوءِ ٻيو جملو پاڙهجي.

عملي ڪم:

- (1) ”گ“ جون جدا جدا صورتون لکي ڏيکارجن ۽ لکائجن.
- (2) ٻئي جملا ڪاپيءَ يا سليٽ تي لکائجن.

سبق ارڙهون

مقصد:

(1) ٻولي جو بامقصد استعمال.

(2) وڌيڪ پڙهڻ سيکارڻ.

(3) لکڻ جي مشق ڪرائڻ.

اهدادي نئيون: سبق واري تصوير جو وڏو چارٽ.

پاڙهڻ جو طريقو:

(1) تصوير کان مدد وٺي اکبر ۾ ”گهوڙو“ چوائجي ۽ اٺو.

”هي گهوڙو آهي.“

(2) ”گه“ وارو حرف ڳاڙهي ڇاڪ سان بورڊ تي لکجي.

(3) گه - وڙ - و جدا جدا لکي چوائجي.

(4) ”ڊوڙي“ لفظ جدا جدا لکي چوائجي.

(5) تصوير جي مدد سان ٻئي جملا ڪتاب تان پاڙهجن.

عملي ڪم:

(1) ”گه“ جون جدا جدا صورتون لکي ڏيکارجن ۽ ٻارن

کان لکائجن.

(2) ڪتاب جا جملا بورڊ تي لکجن ۽ ٻارن کان لکائجن.

سبق اوڻيهون

مقصد:

- (1) ٻوليءَ جو نامتصدا استعمال.
- (2) وڌيڪ پڙهڻ سيکارڻ.
- (3) وڌيڪ لکڻ سيکارڻ.

امدادِي شيون: سبق ۾ آيل تصوير جهڙي وڏي تصوير يا چارٽ.

پاڙهڻ جو طريقو:

- (1) استاد سبق ۾ آيل تصوير ۾ جهرڪيءَ ڏي اشارو ڪندي، پاڻ چوي ”جهرڪي“.
- (2) پوءِ جھ - ر - ڪ - ي جدا لکي پڙهي ”جهرڪي“.
- (3) ٻارن کان لفظ ”جهرڪي“ چواڻي لکجي ”جھ“.
- (4) تصوير جي مدد سان پهريون جملو پاڙهجي.
- (5) تصوير جي مدد سان ٻيو جملو پاڙهجي.
- (6) ٻارن کي پاڻ پڙهڻ جو موقعو ڏجي.
- (7) آخر ۾ ٽن ٻارن کي گڏي پاڙهجي.

عملي ڪم:

- (1) استاد ”جھ“ جون جدا جدا صورتون بورڊ تي لکي ۽ ٻارن کان سليٽ تي لکائي.
- (2) ڪتاب جا جملا بورڊ تي لکجن ۽ ٻارن کان لکائجن.

سبق ويهون

مقصد:

(1) ٻوليءَ جو نامقصد استعمال.

(2) وڌيڪ پڙهڻ سيکارڻ.

(3) وڌيڪ لکڻ سيکارڻ.

امدادِي شيون: سبق ۾ آيل تصوير يا ان جو ڪو وڏو چارٽ.

پاڙهڻ جو طريقو:

(1) تصوير جي مدد سان لفظ ”ڍڳو“ چوائجي.

(2) ”ڍڳ و“ هن ريت لکجي ۽ ”ڳ“ کي ڳاڙهي ڇاڪ سان لکجي.

(3) اعرابن جي مدد سان لفظ پاڙهجي.

(4) پوءِ پهريون جملو پاڙهجي.

(5) لفظ ’ڍلو‘ ڳاڙهي ڇاڪ سان لکي پاڙهجي.

(6) اهڙيءَ ريت لفظ ’ڳاه‘ به لکي پاڙهجي.

(7) پوءِ ٽيئي جملا گڏي پاڙهجن.

عملي ڪم:

(1) ”ڍلي“ جو ضد آهي ”ڍلو“.

(2) پوءِ هي جملا چوائجن:

(الف) جيڪو قلم سٺو نه آهي، سو خراب آهي.

(ب) جيڪو ڍڳو ڍلو نه آهي، سو ڍلو آهي.

(3) ”ڳ“ جون سڀ صورتون لکائجن.

(4) پڙهيل جملا بورڊ تي لکجن ۽ ٻارن کان لکائجن.

سبق اڳڪيهون

مقصد:

- (1) ٻوليءَ جو بامقصد استعمال.
- (2) وڌيڪ پڙهڻ سيکارڻ.
- (3) وڌيڪ لکڻ سيکارڻ.

امدادِي شيون: سبق ۾ آيل تصويرون ڇپوڙي ۽ وڏي تصوير يا چارٽ.

پاڙهڻ جو طريقو:

- (1) تصويرون جي مدد سان لفظ ”وڻ“ ۽ ”ڏڻ“ چوانجن.
- (2) بورڊ تي ٻن رنگن جي چاڪن سان ٻئي لفظ لکجن، ”ن“ ۽ ”ڏ“ گهاڙهي رنگ ۾ هجن.
- (3) اعرابن جي مدد سان ٻئي لفظ بورڊ تي پاڙهجن.
- (4) پوءِ هيٺيان ٻئي جملا پاڙهجن.

عملي ڪم:

- (1) ”وڻ“ ۽ ”ڏڻ“ چوانجن ۽ پاڙهجن.
- (2) ”ن“ جون جدا جدا صورتون لکي ڏيکارجن ۽ لکائجن.
- (3) ”ن“ جي لاءِ سيڪارجي ته هيءَ به ”ن“ جي هڪ صورت آهي. اهڙيءَ ريت ”ب“ ۽ ”ت“ جون به اهڙيون صورتون سيکارجن ۽ لکائجن.
- (4) ڪتاب جا ٻئي پڙهيل جملا بورڊ تي لکجن ۽ ٻارن کان لکائجن.

سبق ٻاويھون

مقصد:

- (1) ٻوليءَ جو بامقصد استعمال.
- (2) وڌيڪ پڙهڻ سيکارڻ.
- (3) وڌيڪ لکڻ سيکارڻ.

امدادِي شيون:

- (1) سير جنسي صورت ۾.
- (2) سير جو چارٽ وڌو.
- (3) پير ۽ تارازي جنسي صورت ۾ ٻا پيرن جي مند نه هجي ته پيرن جو چارٽ.

پاڙهڻ جو طريقو:

- (1) سير يا سير جي چارٽ جي مدد سان لفظ ”سير“ چوانجي.
- (2) پوءِ ٻئي جملا پاڙهجن.
- (3) ٽئين جملي پاڙهڻ لاءِ تصوير کان مدد ورتي وڃي ۽ سوال ڪيا وڃن.

يا

تارازي ۾ پير جنسي صورت ۾ توري، پوءِ جملو چوانجي ۽ پاڙهجي.

عملي ڪم:

- (1) ”توري“ جهڙا ٻيا لفظ چوانجن، مثلاً ”سوري“، ”چوري“ ۽ ”اوري“.
- (2) هي چارئي لفظ ساڻس تي وري وري لکائجن.
- (3) ”س“ جون جدا جدا صورتون لکجن ۽ لکڻ سيکارجن.
- (4) ڪتاب جا ٻڙهيل جملا نورڊ تي لکجن ۽ ٻارن کان لکائجن.

سبق ٽيويڊون

مقصد:

- (1) ٻوليءَ جو بامقصد استعمال.
- (2) وڌيڪ پڙهڻ سيکارڻ.
- (3) وڌيڪ لکڻ سيکارڻ.

اهدادي شيون:

- (1) ڦٽي جي وڏي تصوير.
- (2) ڦٽي جنسي صورت ۾.

پاڙهڻ جو طريقو:

- (1) تصوير جي مدد سان لفظ ”ڦٽو“ چوائجي.
- (2) ڦ - ي - ت - و لکي پاڙهجي.
- (3) ڦ کي ڳاڙهي ڇاڪ سان لکي، ان جو اُچار ڪرائجي.
- (4) اهڙيءَ طرح لفظ ”ڦٽي“ به چوائجي ۽ لکي پاڙهجي.
- (5) پوءِ ڏنل جملا پاڙهجن.
- (6) ”وٺ“ اسر کي جملي جي صورت ۾ آڻڻ لاءِ ضمير ”تون“ ملائجي.
- (7) ڦٽي ڏيندي سوال ڪجي، ”مان ڇا ٿو ڪريان؟“
- (8) پوءِ چئجي، ”تون ڦٽي وٺ ۽ ڦٽي ڏي.“
- (9) پوءِ وري سڄو سبق پاڙهجي.

عملي ڪم:

- (1) ”ڦ“ ۽ ”ي“ جون جدا جدا صورتون سيکارجن.
- (2) سڄو سبق ساميت يا پٺيءَ تي لکائجي.

سبق چو ويهون

مقصد:

- (1) ٻوليءَ جو با مقصد استعمال.
- (2) وڌيڪ پڙهڻ سيکارڻ.
- (3) وڌيڪ لکڻ سيکارڻ.

امداد ي شيون:

- (1) تصوير جو وڏو چارٽ.
- (2) ”سنگ“ جنسي صورت ۾ جيئن جانورن جي مٿي تي آهن.
- (3) هٿ جي آڱر کان ٻه مدد وٺجي.
- (4) صابن جنسي صورت ۾ يا تصوير جي صورت ۾.

پاڙهڻ جو طريقو:

- (1) تصوير جي مدد سان لفظ ”سنگ“ چوانجي.
 - (2) سنگ لکي پڙهائجي.
 - (3) گ کي گهاڙهي ڇاڪ سان لکجي.
 - (4) پوءِ ”ڍڳي جا سنگ“ پاڙهجي. اعرابن کان مدد وٺجي.
 - (5) اهڙيءَ ريت ”آڱر“ چوائي، پوءِ لکجي ۽ پاڙهجي.
 - (6) صابن ڏيکاري لفظ چوانجي.
 - (7) پوءِ آخري ٻه جملا پاڙهجن.
 - (8) ”سنگ“، ”آڱر“ ۽ ”صابن“ چوائڻ لاءِ سوال ڪجن:
- هي ڇا آهي؟ پوءِ جواب لکي وري پاڙهجن.

عملي ڪم:

(الف) هي جملا چوانجن:

(1) ڏونري جا ڏڱ.

(2) چوڪر جا لڱ.

(3) ڍڳي جا سڱ.

(4) ساوا مڱ.

(ب) ڪتاب جا پڙهيل جملا ٻارن کان ڪاپيءَ يا سليٽ تي لکائجن.

سبق پنھنجو ڏيون

مقصد:

- (1) ٻوليءَ جو با مقصد استعمال ڪرڻ.
- (2) وڌيڪ پڙهڻ سيکارڻ.
- (3) وڌيڪ لکڻ سيکارڻ.

امدادِي شيون:

سبق ۾ آيل تصوير يا ان جو وڏو چارٽ.

پاڙهڻ جو طريقو:

- (1) تصوير جي مدد سان لفظ ”چچ“ چوانجي.
- (2) حرف ”چ“ ۽ ”ج“ ڳاڙهي ڇاڪ سان پوري ٿي لکجي.
- (3) ”چچ“ لفظ گڏي لکي، پاڙهجي.
- (4) سوالن رستي چچ ۽ ان سان واسطي واريون شيون سڃاڻائجن.
- (5) ”اُچ“ لفظ ۾ چ جي صورت آهائي آهي، جيڪا ”چچ“ ۾ آهي. ان ڪري ”اُچ“ لفظ سندس انهيءَ صورت ۾ پاڙهجي.
- (6) ”پُچ“ ۾ چ واري صورت ساڳي آهائي آهي، جيڪا ”چچ“ ۾ آهي. ان ڪري ”پُچ“ پاڙهڻ کان اڳ ۾ ”چ“ جون جدا جدا صورتون سيکاري.
- (7) آخر ۾ سڄو سبق ٻي ڀيرا پاڙهجي.

ٻوليءَ ۾:

(1) "ڇ" ۽ "چ" جون جدا جدا صورتون ڏيکارجن ۽ لکائجن.

(2) لفظ "سهي" جو استعمال هن طرح ڪرائجي.

ڪاٺ ته سهي! وڃ ته سهي! ويهه ته سهي!

سبق چھويون

مقصد:

- (1) ٻوليءَ جو بامقصد استعمال.
- (2) وڌيڪ پڙهڻ سيکارڻ.
- (3) وڌيڪ لکڻ سيکارڻ.

امداد ي هيون:

- (1) سبق ۾ آيل تصويرون يا انهن جا وڏا چارٽ.
- (2) ٿاري ۽ ميوو جنسي صورتن ۾.

پاڙهڻ جو طريقو:

- (1) تصويرون ۽ چارٽن جي مدد سان لفظ ”طوطو“ چوانجي.
- (2) حرف ”ط“ ڳاڙهي ڇاڪ سان لکي پوءِ ان سان ”و“ ملائي، آواز ”طو“ ڪرائجي.
- (3) اهڙيءَ ريت ٻيهر به ”طو“ لکي آواز ڪرائجي.
- (4) ”طوطو“ هن طرح لکي پاڙهجي.
- (5) ”طو“ جي صورت ۽ آواز وانگر ”ب و“ جو آواز ڪرائجي ۽ وري ”ن و“ جو آواز به ساڳيءَ طرح ڪرائجي.
- (6) لفظ ”ميوو“ پاڙهڻ لاءِ به لفظ ”و و“ جو آواز ڪرائجي ۽ پوءِ ”م ي“ ۽ ”م ي“ جون صورتون سمجهاجن.
- (7) ٿاريءَ جي تصوير يا جنسي صورت ڏيکاري، لفظ ”ٿاري“ چوانجي.

- (8) جيستائين ٿي سگهي ته ڳالهائڻ يا سوال ڪرڻ جو طريقو به ڪم آڻجي.
- (9) آخر ۾ سبق جا ٽيئي جملا به پيرا پاڙهجن.
- (10) ٻار جملا گڏجي چون، ته پاڻ چڱو.

هلي ڪم:

- (1) ”طو“ ۽ ”ي“ جون جدا جدا صورتون لکي سڃاڻائجن ۽ ٻارن کان لکائجن.
- (2) سبق جا ٽيئي جملا ٻارن کان ڪاپين يا سائين ٿي لکائجن.

سبق ستاويون

مقصد:

- (1) ٻوليءَ جو بامقصد استعمال.
- (2) وڌيڪ پڙهڻ سيکارڻ.
- (3) وڌيڪ لکڻ سيکارڻ.

اهدادي شيون:

- (1) جنسي جنسي صورت ۾ يا ان جي وڏي تصوير.
- (2) چارٽ جيڪڏهن مهيا ڪري سگهجي ته:
- (3) جهاز جو ماڊل يا چارٽ.
- (4) جنسي پئسا ۽ ٽڪيٽ.

پاڙهڻ جو طريقو:

- (1) تصوير جي مدد سان سوالن رستي لفظ ”جنسي“ چوانجي.
- (2) ”جنسي“ جي هن حالت ۾ ج ڳاڙهي ڇاڪ سان لکجي.
- (3) سڄو لفظ لکي پاڙهجي.
- (4) جهاز ۾ به ”ج“ جي صورت آها آهي، جيڪا ”جنسيءَ“ ۾ آهي. ان ڪري اعرابن جي مدد سان سڄو لفظ پاڙهجي ۽ تصوير کان مدد وٺجي.
- (5) لفظ ”سفر“ ۾ ”س“ ۽ ”ف“ جون جدا جدا صورتون سمجهائي پوءِ لفظ ”سفر“ پڙهائجي.
- (6) ”ٽڪيٽ“ لفظ جنسي ٽڪيٽ ڏيکارڻ سان چوائي لکائجي.

(7) لفظ "پنسا" ۾ "ء" جي صورت سمجھائجي ۽ لکائجي.

(8) آخر ۾ سڄو سبق وري وري پاڙهجي.

عملي ڪم:

س، ف، ر ۽ ۽ جون جدا جدا صورتون ڏيکارجن ۽
ٻارن کان سلیٽن تي لکائجن.

سبق ۽ اڻاويھون

مقصد:

- (1) ٻوليءَ جو بامقصد استعمال.
- (2) وڌيڪ پڙهڻ سيکارڻ.
- (3) وڌيڪ لکڻ سيکارڻ.

اهدادي شيون:

سبق ۾ آيل تصويرن يا انهن جا چارٽ.

پاڙهڻ جو طريقو:

- (1) ڳالهه ٻولهه رستي پهرين تصوير جو مطلب سمجھائجي.
- (2) اها ڳالهه کولي سمجھائجي ته طوطي کي گاليءَ سان مارڻ ظالم جو ڪم آهي.
- (3) ”ظالم“ جو لفظ چواڻجي.
- (4) ”ظالم“ هن طرح لکي، اعرابن جي مدد سان سڄو لفظ چواڻجي.
- (5) ظالم کي ڳاڙهي ڇاڪ سان لکجي.
- (6) جيئن ته مارڻ ۽ پڙ پڻ بيئي ظلم جهڙا ڪم آهن، ان ڪري استاد پنهنجي مخصوص انداز سان اهڙو اظهار ڪري، جو ٻار انهن ڪمن کان نفرت ڪرڻ لڳن.
- (7) هن ڪم ۾ استاد تصويرن کان مدد وٺي.
- (8) آخر ۾ سڀ جملا پاڙهجن.

عملي ڪم:

- (1) ظ، ن ۽ م جون جدا جدا صورتون لکائجن.
- (2) سبق جو آخري جمعو وري وري لکائجي.

سبق اوڻڻي هون

مقصد:

- (1) ٻوليءَ جو بامقصد استعمال.
- (2) وڌيڪ پڙهڻ سيکارڻ.
- (3) وڌيڪ لکڻ سيکارڻ.

اهڙي شيون:

- (1) عينڪ جنسي صورت ۾ ڀاءُ.
- (2) عينڪ جو تصوير جهڙو چارٽ.

پاڙهڻ جو طريقو:

- (1) تصوير جي مدد سان ”عينڪ“ چوانجي.
- (2) ”عينڪ“ هن طرح لکي، ۽ کي ڳاڙهو ڪجي.
- (3) ۽ جي هيءَ صورت لکي، پوءِ ان جي گهٽايل صورت ۽ لکي، اهو سمجهائجي ته ۽ کي گهٽائيو ته ان جي صورت ٿيندي ۽.
- (4) ”۽“ هن صورت ۾ ۽ الف حمزي جهڙو آهي، ان ڪري پنهنجي کي جدا جدا استعمال هيٺ آڻي، فرق سمجهائجي.
- (5) ۽ جي گهٽايل صورت سمجهائڻ لاءِ لفظ ”عید“ پاڙهجي.
- (6) پوءِ سڀ جملا پاڙهجن.

عملي ڪم:

- (1) ۽ ۽ ۽ جون لکڻ ۾ ڪم آچڻ واريون صورتون لکائجن.
- (2) سبق جا ٽيئي جملا ٻارن کان رکائي ۽ يا سليٽ تي لکائجن.

سبق ٽيون

مقصد:

(1) ٻوليءَ جو نامقصد استعمال.

(2) وڌيڪ پڙهڻ سيکارڻ.

(3) وڌيڪ لکڻ سيکارڻ.

امدادِي شيون:

(1) سبق ۾ آيل تصويرون يا انهن جا چارٽ.

(2) لغام جنسي صورت ۾ جيڪڏهن هٿ اچي سگهي ته.

(3) لغز جي تصوير ۽ جنسي لغز.

پاڙهڻ جو طريقو:

(1) تصوير جي مدد سان لفظ ”لغز“ چوانجي.

(2) ”غ“ جون جدا جدا صورتون لکي سمجهاجن.

(3) ”ل، غ، ڙ، ۽ ل، غ، ڙ“ لکي، اها ڳالهه سمجهاجي ته

غ جي صورت هٿ اصل غ جي صورت جي گهٽايل

شڪل آهي.

(4) اهڙيءَ طرح لغام لکي غ ۽ غ جي صورتن ۾ مشابهت

سمجهاجي.

(5) لفظ رستي باغ جي شين يعني ”گل“ ۽ ”ميو“

جا لفظ چوانجن.

(6) ک جي خاص صورت گ سمجهاڻ لاءِ ٻڌائجي ته پوئين

شڪل اڳينءَ شڪل جي گهٽايل صورت آهي.

سڀ ڳالهه پاڙهجن.

عملي ڪم:

- (1) ”باغ جا گل نه پٽ“ وارو جملو وري وري چوانجي.
- (2) سبق جا ٽيئي جملا ٻارن کان هڪٻين يا - ايئن تي لکائجن.

سبق ايڪٽيوون

مقصد:

- (1) ٻوليءَ جو بامقصد استعمال.
- (2) وڌيڪ پڙهڻ سيکارڻ.
- (3) وڌيڪ لکڻ سيکارڻ.

اهدادي شيون:

خچر، گدھ ۽ گهوڙي جون اهڙيون تصويرون ڏجن، جو ٽنهن جي قد جو فرق معلوم ٿي سگهي.

پاڙهڻ جو طريقو:

- (1) خچر جي تصوير ڏيکاري لفظ ”خچر“ چوانجي.
- (2) خ جي هيءَ صورت ڳاڙهي ڇاڪ سان پورڊ تي لکجي.
- (3) خچر هن طرح لکي اعراب جي مدد سان سچو لفظ پاڙهجي.
- (4) تصوير جي مدد سان لفظ ”گدھ“ چوانجي.
- (5) تصوير جي مدد سان لفظ ”گهوڙو“ چوانجي.
- (6) سڪن مڃي ته ٻارن کي ٿيئي جانور ڏيکاري، فرق ذهن ۾ ويهارجي.
- (7) آخر ۾ سڀ ڄملا پاڙهجن.

عملي ڪم:

- (1) جهڙو، ڪهڙو، تڙو، ههڙو. اهي لفظ هڪ ٻئي جي هيٺان لکي، اعرابن جي مدد سان پاڙهجن.
- (2) سبق جا ٻئي ڄملا ٻارن کان سايت يا ڪاپي تي لکائجن.

سبق پڻيوون

مقصد:

- (1) ٻوليءَ جو با مقصد استعمال.
- (2) وڌيڪ پڙهڻ سيکارڻ.
- (3) وڌيڪ لکڻ سيکارڻ.

امدادِي شيون:

- (1) سبق ۾ آيل تصويرون يا انهن جا چارٽ.
- (2) ميوو - جنسي صورت ۾.

پاڙهڻ جو طريقو:

- (1) تصوير جي مدد سان لفظ ”ڏهر“ چوانجي.
- (2) هن حالت ۾ ٽنهي حرفن تي اعرايون ڏيئي لفظ پاڙهڻو ٻوندو.
- (3) تصوير جي مدد سان لفظ ”نيو“ پاڙهجي.
- (4) اعراين جي مدد سان لفظ ”ٺواب“ پاڙهجي.
- (5) سڀ جملا گڏي پاڙهجن.
- (6) ت جون جدا جدا صورتون سمجهائجن ۽ لکائجن!

عملي ڪم:

- (1) ت ۽ ٺ ۾ فرق سمجهائجي.
- (2) هنن حرفن جون جدا جدا صورتون لکائجن.
- (3) سبق جا پويان ٻه جملو ٻارن کان سکائين يا سمجهين تي لکائجن.

سبق ٽيٽيهون

مقصد:

- (1) ٻوليءَ جو بامقصد استعمال.
- (2) وڌيڪ پڙهڻ سيکارڻ.
- (3) وڌيڪ لکڻ سيکارڻ.

امدادِي شيون:

- (1) سبق ۾ آيل تصويرن جھڙا وڏا چارٽ يا رڳو. تصويرون.
- (2) حوض مان پاڻي پيئندڙ ڍڳن جي تصوير.

پاڙهڻ جو طريقو:

- (1) تصوير جي مدد سان لفظ ”حوض“ چوانجي.
- (2) ”ح“ ۽ ”ض“ جون جدا جدا صورتون سمجھائجن.
- (3) ”ڳ“ جون جدا جدا صورتون لکي سمجھائجن.
- (4) ”ض“ کي ڳاڙهي ڇاڪ سان لکجي.
- (5) ٻئي جملا گڏي پاڙهجن.

عملي ڪم:

ڍڳا وڳا ڀڳا سڳا
هي سڀ لفظ هن طرح لکي، اعرابن جي مدد سان پاڙهجن،
هڪڙو جملا وري وري لکائجي.

سبق چوتيهون

مقصد:

(1) ٻوليءَ جو نامقصد استعمال.

(2) وڌيڪ پڙهڻ سيکارڻ.

(3) وڌيڪ لکڻ سيکارڻ.

امدادي شيون:

سبق ۾ آيل تصويرن جهڙا وڏا چارٽ يا رڳو تصويرون.
ڊاڪ ”ممڪن هجي“ ته جنسي صورت ۾.

پاڙهڻ جو طريقو:

(1) تصوير جي مدد سان لفظ ”ڊاڪ“ چوانجي.

(2) ”ڊ“ کي ڳاڙهي ڇاڪ سان لکجي.

(3) ”ڊ“ جون جدا جدا صورتون لکي ڏيکارجن ۽ لکائجن.

(4) اعرابن جي مدد سان سڄو سبق پاڙهجي.

عملي ڪم:

(1) ڪ ۽ ڊ سان لفظ ٺاهي لکائجن.

(2) سبق جا پڙهيل جملا ٻار ڪاپين يا سائين تي لکڻ.

سبق پڙهائڻيون

مقصد:

- (1) ٻوليءَ جو با مقصد استعمال.
- (2) وڌيڪ پڙهڻ سيکارڻ.
- (3) وڌيڪ لکڻ سيکارڻ.

اهدادي شيون:

- (1) سبق ۾ آيل تصويرون يا انهن جا چارٽ.
- (2) ممڪن هجي ته ماڻو جنسي صورت ۾ ڏيکارجي.
- (3) ٻن جنسي صورت ۾: اڌ، سڄو ۽ ذرو.

پاڙهڻ جو طريقو:

- (1) سڄي ٻن کي ٻن اڌن ۾ ڇيري سوالن رستي ”اڌ ٻن“ ۽ ”سڄو ٻن“ چوڻي.
- (2) ٻن مان ذرو چئي، ”ٻن ذرو“ چوڻي.
- (3) ”ذرو“ لکي، پوءِ ذ کي ڳاڙهو ڪجي.
- (4) اعرابن جي مدد سان سڄو لفظ پاڙهجي.
- (5) آخر ۾ ٻئي جملا پاڙهجن.
- (6) وري هڪ ڀيرو سڄو سبق پاڙهجي، ۽ ٻارن کان پڙهائجي.

عملي ڪم:

- (1) ”پ“ ۽ ”ن“ کي ملائي آواز ڪرائجي.
- (2) هي سڀ لفظ پاڙهجن: ماڻي، پاڻي، کائي، کپائي، وڃائي.
- (3) ”ساڻو ساڻو آهي“، هي جملو وري وري لکائجي.

سبق چٽيهون

مقصد:

- (1) "ن" غني جو استعمال سيکارڻ.
- (2) وڌيڪ پڙهڻ سيکارڻ.
- (3) وڌيڪ لکڻ سيکارڻ.

اهمادي شيون:

ڪتاب ۾ آيل تصويرون يا انهن جو چارٽ.

پاڙهڻ جو طريقو:

(نوٽ) هن سبق ۾ نون غني وارا لفظ سيکارڻا آهن. لفظن ۾ غني وارن آوازن جي مشق ڪرائڻي آهي ۽ پوءِ انهن آوازن وارا لفظ پاڙهڻا آهن.

(1) استاد تصويرون ڏيئي ننڍڙن سان "انب"، "شينهن"، "نانگ"

۽ "مينهن" جا لفظ چواڻي.

(2) پوءِ سڀ لفظ پاڙهي، اعرابن کان مدد وٺي.

(3) غني واري نون جون جدا جدا صورتون جيئن سبق ۾ لکيل آهن، لکي ڏيکاري ۽ لکائي.

(4) آخر ۾ هيٺ آيل چارئي جملا پاڙهي.

عملي ڪم:

(1) لفظن ۾ آيل نون غني وارا آواز ڪڍڻ.

(2) ٻارن کان آواز ڪرائجڻ.

(3) نون غني سان گڏيل اکرن وارا آواز جدا لکجڻ ۽ لکائجڻ.

(4) سبق جا چار سڪيل لفظ ٻارن کي سليقن تي لکائجڻ.

سبق سنڌيون

مقصد:

- (1) ٻولي جو بامقصد استعمال.
- (2) وڌيڪ پڙهڻ سيکارڻ.
- (3) وڌيڪ لکڻ سيکارڻ.

اهدادي شيون:

- (نوٽ) هن سبق ۾ ”ه“ گاڏڙ آواز سيکارڻا ۽ پاڙهڻا آهن.
- (1) سبق ۾ آيل تصويرون يا انهن جا چارٽ.

پاڙهڻ جو طريقو:

- (1) تصوير جي مدد سان ”ڪلهو“ چوائجي.
- (2) ل ه و وارا اکر ساوا ڪري لکجن.
- (3) پوءِ ڪلهي وارو جملو پاڙهجي.
- (4) تصوير جي مدد سان، لفظ ”مله“ ۽ ”وڙه“ چوائجن، ۽ پوءِ جملو پاڙهجي.
- (5) تصوير جي مدد سان ”سهي“ لفظ چوائجي ۽ جملو پاڙهجي.
- (6) تصوير جي مدد سان ”سهه“ لفظ چوائجي ۽ پاڙهجي.
- (7) تصوير جي مدد سان ”پوڙهو ماڻهو“ لفظ چوائجن ۽ پاڙهجن.
- (8) پوءِ هيٺ آيل جملو پاڙهجن.

عملي ڪم:

- (1) هي لفظ چئجن ۽ چوائجن: ٿلهي، ٽلهو، سنهو، لوڙهو، وڙهو، ڪاڙهو.
- (2) هيٺيان سڀ لفظ لکائجن.

سبق انٽيھون

مقصد:

- (1) ”ڀ“، ”تي“، ”ڦ“ جو استعمال ٻوليءَ جي ٻاهري استعمال لاءِ.
- (2) وڌيڪ پڙهڻ سيکارڻ.
- (3) وڌيڪ لکڻ سيکارڻ.

پاڙهڻ جو طريقو:

- (1) تصوير جي مدد سان پهريائين سڀ لفظ چوائجن.
- (2) ٻوه هي سڀ لفظ پاڙهجن.
- (3) ”ڀ“، ”تي“، ”ڦ“ کي ساڻو ڪري لکجي.
- (4) ”ڀ“، ”تي“، ”ڦ“ جو وڌيڪ استعمال ڪرائجي.
- (5) هر هڪ خاني وارن لفظن مان پورو جملو ٺهرائجي.

عملي ڪم:

- (1) اشارن سان ”ڀ“، ”تي“، ”ڦ“ جو استعمال ڪرائجي.
- (2) سوالن رستي ٻارن کي موقعو ڏجي ته هو ٻاهرائڻ ۾ وڌيڪ ”ڀ“، ”تي“، ”ڦ“ جي مشق ڪن.
- (3) ”ڀ“، ”تي“، ”ڦ“ جون هي صورتون لکائجن.

سبق اوڻيتا ليهون

مقصد:

- (1) نون غني جو وڌيڪ استعمال ڪرائڻ.
- (2) ٻن ٽن ۽ چئن اکرن مان ٺهيل آواز سڀڪارڻ.
- (3) ٻوليءَ جو با مقصد استعمال.
- (4) وڌيڪ پڙهڻ سڀڪارڻ.
- (5) وڌيڪ لکڻ سڀڪارڻ.

اهڙاڻي شيون:

- (1) انب، ڪيلا، انٺڙيون، سڀ جنسي صورتون ۾.
- (2) ناممڪن هئڻ جي حالت ۾ هنن شين جا چارٽ.

پاڙهڻ جو طريقو:

- (1) تصويرن جي مدد سان مکيه لفظ چوڻائجن.
- (2) اعراب جي مدد سان هي لفظ جدا لکي پاڙهڻ.
- (3) هنن لفظن جو استعمال سبق ۾ آيل جملن سان ڪجي.
- (4) جتي فعل نه هجي، اتي استعمال ڪرائجي.
- (5) سبق جا جملا استاد پڙهي ۽ ٻار ساڻس گڏجي پڙهن.

عملي ڪم:

- (1) ”اهي“ ۽ ”هن“ لفظن جو استعمال ڪرائجي.
- (2) سبق جي پڇاڙيءَ ۾ آيل اکري صورتون سڀ چوڻائجن.
پاڙهڻ ۽ آخر ۾ لکائجن.
- (3) سبق جا جملا ٻارن کان انفرادي طرح پڙهائجن.
- (4) ”منهنجو تنهنجو“ لفظ ۽ ٻيا اهڙا مالڪي ڏيکاريندڙ
لفظ ٻارن کان چونڊائي ڪاٻين يا ساٿين تي لکائجن.

سبق چاليهون

مقصد:

- (1) گالهايل ٻوليءَ جو سهڻو استعمال ڪرائڻ.
- (2) وڌيڪ پڙهڻ سڀڪارڻ.
- (3) وڌيڪ لکڻ سڀڪارڻ.

امدادِي شيون:

ڪارٽون.

پاڙهڻ جو طريقو:

- (1) استاد هي سبق اهڙي ريت پڙهي، جو ٻار هن جي سر ۽ ڏنگ کان متاثر ٿين.
- (2) پوءِ استاد ڪن ٻارن کان پنهنجي پنهنجي طريقي تي سبق پڙهائي.
- (3) آخر ۾ وائين ويڻين ۽ سر سان اهي سڀ جملا استاد ۽ ٻار گڏجي چون.
- (4) هي جملا خدا جدا ٻارن کان پڙهائجن.

عملي ڪم:

- (1) حڪوم ۽ ٻار اٿو ٻول ياد ڪرائجي ۽ سر سان گڏجي ۽ گارائجي.
- (2) هي جملا يورڊن تي استاد لکي ۽ ٻار ڏسي پنهنجن ڪاپين يا سليٽن تي لکن.
- (3) هم آواز لفظ چواڻجن.

پيش لفظ

پهرئين ڪلاس جي ٻارن کي ريڊر پڙهائڻ لاءِ استادن جو رهبر پيش ڪجي ٿو. هن کان اڳ پهرئين ڪلاس جي ٻارن پرائيمر پڙهي پورو ڪيو آهي ۽ هو ٻوليءَ جا ڪافي لفظ چڱيءَ طرح سڃاڻي ۽ پڙهي سگهن ٿا.

پرائيمر ختم ڪرڻ کان پوءِ ريڊر ان لاءِ پڙهايو وڃي ٿو ته ٻار روزمره جي گفتگو ۾ ڪم ايندڙ ٻوليءَ جا بامقصد جملا پڙهن ۽ سمجهن ته جيئن کين وڌيڪ ٻوليءَ سمجهڻ جو شعور پيدا ٿئي.

انهيءَ ڪري ريڊر ۾ سبقن جي سٺا اهڙي ڏنل آهي جو ان جي پڙهڻ سان ٻار روزمره جي ڪم ايندڙ ٻوليءَ ذريعي ڪيترا نوان لفظ به سکندو ۽ منجهس بامعنيٰ ٻوليءَ سمجهڻ جو شعور به پيدا ٿيندو. ريڊر ۾ سبق جيتوڻيڪ ننڍا ۽ سولا آهن، پر ان جي پڙهائڻ لاءِ استادن کي ڪافي محنت ڪرڻي پوندي ۽ کين ڪافي مشڪلاتن کي منهن ڏيڻو پوندو. استادن جي مشڪلاتن کي خيال ۾ رکندي هن رهبر ۾ ريڊر جي سبقن پڙهائڻ جي تفصيلي طرح رهنمائي ڪئي ويئي آهي ۽ ڪتاب جي سڀني سبقن جي پڙهائيءَ جا خاڪا ڏنا ويا آهن ته جيئن استاذ انهن جي مدد سان ٻارن کي آساني سان پڙهائي سگهن. سبق جي خاڪن جو بنياد هيٺين ٽن ڳالهين تي رکيل آهي.

(1) مقصد (عام ۽ خاص).

(2) امدادي سامان.

(3) پڙهائيءَ جو طريقو.

هرهڪ سبق جي پڙهائڻ کان اڳ استادن کي ان جا مقصد سمجهڻ گهرجن ۽ ان بعد گهربل ابتدائي سامان مهيا ڪرڻ گهرجي، ٻيءَ صورت ۾ انهن لاءِ ڪاميابيءَ سان سبق پڙهائڻ هڪ ڏکيو ڪم ٿي پوندو. پڙهائڻ جي طريقي ۾ نثر توڙي نظم جي وري وري پڙهڻ تي زور ڏنو ويو آهي ته جيئن نئون سبق ٻارن کي چڱيءَ طرح ذهن نشين ٿي سگهي. نثر جي سبق ۾ نوان لفظ چونڊي لکيا ويا آهن ۽ اهي پڙهائڻا ۽ لکائڻا آهن. بيتن ۾ نون لفظن جي آڀار جي ڪا ضرورت ڪانهي. هن مرحلي تي ٻارن کي بيت، فقط ٻوليءَ مان خوشي ۽ لطف حاصل ڪرڻ لاءِ پڙهائڻا آهن. ان ڪري اهي ڪوشش ڪري سر ۽ ترنم سان پڙهايا وڃن ۽ انهن جي معنيٰ سمجهڻ ۽ لکڻ تي زور نه ڏنو وڃي.

نثر جي سبق لکڻ جي تجويز ”گهڙو ڪم“ ۾ ڏني ويئي آهي ته جيئن ٻار پڙهيل سبق گهڙ ۾ سوچي سمجهي صحيح نموني لکي سگهن. هن رهيز ۾ پهرئين ڪلاس جي ريڊر جي سمورن سبقن جا خاڪا مڪمل طرح ڏنا ويا آهن، پر انهن مان حقيقي فائدي حاصل ڪرڻ جو دارومدار استاد جي محنت ۽ ڪوشش تي آهي.

آميد ته استاد صاحب پنهنجي محنت سڃاڻي ۽ ڪارگر بنائڻ لاءِ هن رهيز جو صحيح استعمال ڪندا ۽ پنهنجي پڙهائڻيءَ کي ڪامياب بنائيندا.

سبق پوريون

گيت ڏئيءَ جا گڏجي ڳايون (بيت)

مقصد:

- (1) بيت پڙهڻ سيکارڻ.
 - (2) بيت مان لطف حاصل ڪرڻ.
- ٻارن جي دل ۾ الله تعاليٰ جي قدرت جو احساس پيدا ڪرڻ.

امدادِي شيون:

- (1) مينهن جي نظاري جي تصوير.
 - (2) باغ جي تصوير.
 - (3) آسمان جي تصوير.
- جنهن ۾ چنڊ ۽ تارا ڏيکاريل هجن.

پڙهائي جو طريقو: استاد مختلف تصويرون ڏيکاري ٻارن کي قدرتي نظارا ڏهن نشين ڪرائي ۽ تصويرون جو احساس ڏياري. هن نموني جا سوال پڇڻ گهرجن.

سوال:

- (1) هن تصوير ۾ ڇا ٿا ڏسو؟
- (2) مينهن ڪير ٿو وسائي؟

مختصر سوالن جي جوابن کان پوءِ استاد ٻارن کي ٻڌائي ته ڏئي مينهن وسائي ٿو ۽ اچو ته پاڻ ان ڏئيءَ جا گيت گڏجي ڳايون. استاد سبق جو عنوان پورو ٿي لکي پاڻ پڙهي ۽ ٻارن کان پڙهائي.

پهرين پڙهڻي: استاد جهلي جهلي وزن ۽ ٽڪ بندي مان بيت پڙهي ٻار توجه سان ٻڌن.

ٻي پڙهڻي: استاد ٻيو ٻيو سڙ ۽ ٽرئم سان بيت اهڙيءَ طرح پڙهي، جو ٻار ان ۾ دلچسپي وٺن ۽ لطف حاصل ڪن. ٻه دفعا بيت پڙهڻ کان پوءِ استاد بيت جا نوان لفظ ٻورڊ تي لکي مختلف ٻارن کان ٻه ٻه دفعا چواڻي، جيئن کين بيت پڙهڻ مهل تڪليف نه لڳي.

نوان لفظ: مينهن، ويس، عرش، مالڪ، ساراھيون.

اجتماعي پڙهڻي: استاد هڪ ٻيرو پاڻ وٺندڙ نموني بيت پڙهي ۽ ٻار سائس گڏجي پڙهجن.

انفرادي پڙهڻي: ٻار انفرادي طرح واري واري سان بيت پڙهن ۽ استاد موقعي آهر سندن رهبري ڪري.

عملي ڪم: چئن چئن ٻارن جون ٽوليمون ٺاهي ٻارن کان واري تي بيت پڙهائجي.

گهرو ڪم: ٻار پڙهيل بيت گهران ياد ڪري اچن.

سبق ڊيو

الله سائين

مقصد:

- (1) سکيل ٻولي جو صحيح استعمال ڪرڻ.
- (2) يا مقصد جملا پڙهڻ سيکارڻ.
- (1) الله تعاليٰ جي هستيءَ جو ٻارن جي دل ۾ احترام پيدا ڪرڻ.
- (2) الله تعاليٰ جي احسانن جو ٻارن جي دالين ۾ احساس پيدا ڪرڻ.

امدادِي شيون:

ڪتابي تصويرن جا وڏا چارٽ.

پڙهائي جو طريقو: استاد تصويرون ۽ جنسي طرح، هٿ، اکيون ۽ پير وغيره ڏيکاري ٻارن کان سولا سولا ۽ دلچسپ سوال پڇي ۽ کين اهو ذهن نشين ڪرائي ته اسان کي الله سائين پيدا ڪيو آهي ۽ اسان کي هٿ، اکيون وغيره پڻ الله سائين ڏنا آهن.

سوال:

- (1) اسان کي ڪنهن پيدا ڪيو آهي؟
 - (2) هي هٿ ۽ اکيون اسان کي ڪنهن ڏنا آهن؟
- سوالن پڇڻ کان پوءِ استاد سبق جو عنوان بورڊ تي لکي پاڻ پڙهي ۽ ٻارن کي پڙهائي.

پهرين پڙهڻي: استاد ڪتاب جو سبق جهلي جهلي ٻارن کي پڙهي ٻڌائي ۽ کين ڪتاب ۾ ڏسڻ لاءِ چوي.

ٻي پڙهڻي: استاد ٻيو ڀيرو ڍنگ سان سبق پڙهي ۽ جيڪي لفظ ٻارن لاءِ نوان هجن، اهي ٻارن کي ورجائي ٻڌائي. **نوان لفظ:** الله سائين، ڪم ڪار، مهربان، ٻانهن.

اجتماعي پڙهڻي: استاد هڪ ڀيرو وري پاڻ جهلي جهلي سبق پڙهي ۽ ٻار ٻه سائين گڏجي پڙهن.

انفرادي پڙهڻي: ٻار انفرادي طرح سبق پڙهن ۽ جن ٻارن کي هڪ محسوس ٿئي، تن جي استاد رهبري ڪري.

عملي ڪم: استاد پڙهيل سبق تي ٻارن کان هڪ ٻه سوال پڇي ۽ بورڊ تي لکيل نوان لفظ ٻارن کي لکڻ لاءِ چوي.

گهرو ڪم: استاد ٻارن کي پڙهيل سبق گهران لکي اچڻ لاءِ چوي.

سبق ٽيون

آءَ ۽ ڙ

مقصد:

- (1) سڪيل ٻوليءَ جو باقاعده استعمال ڪرڻ.
- (2) ٻولي جا نامعنيٰ جملا پڙهڻ سیکارڻ.
- (1) ماءُ جي لاءِ محبت پيدا ڪرڻ.

اهدادي شيون:

ڪتابي تصويرون جا وڏا چارٽ.

پڙهائي جو طريقو: استاد ٻارن کان سولا سولا ۽

دلچسپ سوال پڇي.

سوال:

- (1) اوهان کي خرچي ڪير ڏيندو آهي؟
 - (2) اوهان کي ماني ڪير ڪرائيندو آهي؟
 - (3) اوهان کي ڪپڙا ڪير پارائيندو آهي؟
- سوالن پڇڻ کان پوءِ استاد ٻارن کي دلچسپ طريقي سان ٻڌائي ته ”توهان جهڙو ننڍڙو ٻار پنهنجي امڙ سان ڳالههون ڪري ٿو سي پڙهو.“ ان بعد استاد سبق جو عنوان ”امڙ“ پورڊ تي لکي پاڻ پڙهي ۽ ٻارن کي پڙهائي.

پهرين پڙهڻي: استاد ڪتاب جو سبق درست لهجي

۽ صحيح تلفظ سان پڙهي ۽ ٻارن کي توجه سان ٻڌڻ لاءِ چوي.

ٻي پڙهڻي: استاد پيو پيو سبق ڏنگ سان پڙهي ۽
نوان لفظ ٻارن کي ورجائي ٻڌائي.

نوان لفظ: مٺڙي، سمهار، پينگهو، لولي. هي لفظ استاد
بورڊ تي لکي ٻارن کان پڙهائي.

اجتماعي پڙهڻي: استاد هڪ پيو پاڻ جهڙو، جهلي
ڏنگ سان سبق پڙهي ٻار سائس گڏجي پڙهن.

انفرادي پڙهڻي: ٻار انفرادي طرح سبق پڙهي
جن ٻارن کي پڙهڻ ۾ هڪ محسوس ٿئي، تن جو استاد
رهبري ڪري.

عملي ڪم: استاد سبق جون تصويرون ڏيکاري ٻارن
کان هڪ ٻي آسان سوال ڪري ۽ بورڊ تي لکڻ لاءِ نوان لفظ
کين سليشن تي لکڻ لاءِ چوي.

گهرو ڪم: ٻار پڙهيل سبق گهران لکي

سبق چوٿون

جهو جهو ماڻي (بيت)

مقصد:

- (1) ٻولي مان لطف حاصل ڪرڻ.
 - (2) ٻاراڻا ٻول ڪتاب ۾ پڙهڻ.
- ٻاراڻن ٻولن جي ذريعي ٻوليءَ لاءِ پيار پيدا ڪرڻ.

اهدادي شيون:

ڪتابي تصوير جو وڏو چارٽ ۽ جنسي ماڻي.

پڙهائي جو طريقو: استاد ٻارن کي تصوير ۽ ماڻي ڏيکاري انهن تي دلچسپ سوال پڇي ۽ کي ٻاراڻا ٻول کانئن پڇي. آسان گفتگو ذريعي استاد ٻارن کي اهو سمجهائي ته لسي ۽ مڪڻ ڪيئن ٺهندو آهي ۽ نسي ولوڙڻ وقت ماڻي جو آواز ڪيئن ٿيندو آهي؟ اهو آواز ”جهو جهو ماڻي“ استاد پوري تي لکي پاڻ پڙهي ۽ ٻارن کان پڙهائي.

بيت پڙهڻ: استاد تصوير سامهون ڏنگي، ڪتاب جو بيت لفظن جي تڪ بندي سان دلچسپ نموني ۾ دٻا پڙهي ۽ ٻارن کي ٻڌڻ لاءِ چوي.

اجتماعي پڙهڻي: هڪ پيرو وري استاد پاڻ دلچسپ لهجي سان بيت پڙهي ۽ ٻار ساڻس گڏجي پڙهن.

انفرادي پڙهڻي: انفرادي طرح ٻار واري واري سان
بيت پڙهن ۽ استاد سندن رهبري ڪري.

عملي ڪم: ٻار چئن چئن جي ٽولين ۾ گڏجي واري
تي بيت پڙهن.

گهرو ڪم: استاد ٻارن کي بيت گهران ياد ڪري
اچڻ لاءِ چوي.

سبق پنجنون

ط.و.ط.و.

مقصد:

- (1) سکيل ٻولي ڪتاب ۾ پڙهڻ.
- (2) بامقصد جملا پڙهڻ ۽ نوان لفظ سکڻ.
- (1) ٻارن کي طوطي بابت معلومات ڏيڻ.

امدادِي شيون:

- (1) ڪتابي تصويرن جا وڏا چارٽ.
- (2) جنسي پيچرو طوطي سان.

پڙهائي جو طريقو: استاد ٻارن کان پڪين متعلق سولا سولا ۽ دلچسپ سوال پڇي ۽ تصويرن ڏيکاري ٻارن ۾ سبق لاءِ چاهه پيدا ڪري. هن قسم جا سوال پڇجن.

سوال:

- (1) توهان ڪهڙا ڪهڙا پکي ڏٺا آهن؟
 - (2) توهان ڪهڙا ڪهڙا پکي ڏاريندا آهيو؟
 - (3) هن پيچري ۾ ڪهڙو پکي آهي؟
- ان بعد استاد سبق جو عنوان ”طوطو“ بورڊ تي لکي ۽ ٻارن کان پڙهائي.

پهرين پڙهائي: استاد ڪتاب جو سبق آهستي صحيح

ڏلفظ سان پاڻ پڙهي ۽ ٻارن کي ڪتاب ۾ ڏسڻ لاءِ چوي.
سبق پڙهڻ وقت جملي سان مناسبت رکندڙ تصويرون به ڏيکاري.

بي پڙهڻي: استاد ٻئي دفعي وري ڍنگ سان سبق
پڙهي ۽ سبق جا نوان لفظ ٻارن کي ورجائي ٻڌائي.

نوان لفظ: هي لفظ استاد بورڊ تي لکي هڪ ٻه ٽي
ٻارن کان پڙهائي.
جهنڊ، چنڊ، ڪاٺيندو.

اجتماعي پڙهڻي: استاد هڪ ٻيڙي وري ڍنگ سان
سبق پڙهي ۽ ٻار ساڻس گڏجي پڙهن.

انفرادي پڙهڻي: ٻار هڪ هڪ ٿي واري تي سبق
پڙهن ۽ جن ٻارن کي پڙهڻ ۾ هڪ ٿئي، تن جي استاد
رهبري ڪري.

عملي ڪم: استاد تصويرون ڏيکاري هڪ ٻه سولا
سوال ڪري ۽ بورڊ تي لکيل نوان لفظ کين لکڻ لاءِ چوي.

گهرو ڪم: استاد ٻارن کي پڙهيل سبق گهران ڪاٺين
يا سليشن تي لکي اچڻ لاءِ چوي.

سبق ڇهون

اسان جو گهر

مقصد:

- (1) سکيل ٻولي جو صحيح استعمال ڪرڻ.
- (2) باقصد جملا پڙهڻ ۽ نوان لفظ سکڻ.
- (1) گهر لاءِ محبت پيدا ڪرڻ.
- (2) پنهنجي گهر لاءِ محبت پيدا ڪرڻ.

مدادي شيون:

- (1) ڪتابي تصوير جو وڏو چارٽ.
- (2) مختلف گهرن جون تصويرون.

پڙهائي جو طريقو: استاد تصويرون ڏيکاري ٻارن کان اسان ۽ دلچسپ سوال پڇي. هن قسم جا سوال پڇي سگهجن ٿا.

وال:

- (1) توهين ڪٿي پڙهندا آهيو؟
 - (2) اسڪول کان پوءِ ڪٿي ويندا آهيو؟
- سوالن پڇڻ ۽ تصويرن ڏيکارڻ بعد استاد سبق جو عنوان ”اسان جو گهر“ پورو ٿي اڪي پاڻ پڙهي ۽ ٻارن کان پڙهائي.

پهرين پڙهڻي: استاد ڪتاب جو سبق آهستي آهستي صحيح تلفظ سان پڙهي ۽ ٻارن کي ٻڌڻ لاءِ چوي. سبق پڙهڻ وقت ڄمڻ سان نهڪندڙ تصويرون به ٻارن کي ڏيکاري.

ٻي پڙهڻي: استاد ٻيو ڀيرو سبق ڍنگ سان پڙهي ۽ سبق جا نوان لفظ ٻارن کي ورجائي ٻڌائي.

نوان لفظ: استاد هيٺيان لفظ بورڊ تي لکي ٻارن کان پڙهائي: ڪوٺيون، رڌڻو، ٻوٽن، باغچو.

اجتماعي پڙهڻي: استاد هڪ ڀيرو وري ڍنگ سان سبق پڙهي ۽ ٻار سائنس گنجي پڙهن.

انفرادي پڙهڻي: ٻار هڪ هڪ ٽي سبق پڙهن ۽ جن ٻارن کي هڪ محسوس ٿئي، تن جي استاد رهبري ڪري.

عملي ڪم: استاد پڙهيل سبق تي ٻارن کان هڪ به سوال پڇي ۽ بورڊ تي لکيل نوان لفظ کين ڪاپين يا سائين تي لکڻ لاءِ چوي.

گهرو ڪم: استاد ٻارن کي پڙهيل سبق گهران ڪاپين يا سائين تي لکي اچڻ لاءِ چوي.

سبق ستون

پئسو لڌم پٽ تان (بيت)

مقصد:

- (1) ٻاراڻا ٻول-ڪتاب ۾ پڙهڻ.
- (2) ٻوليءَ مان لطف حاصل ڪرڻ.
- ٻاراڻن ٻولن ذريعي پنهنجي ٻوليءَ لاءِ دلچسپي پيدا ڪرڻ.

امدادِي شيون:

- (1) ڪتاب ۾ آندل شين جو چارٽ.
- (2) جنسي پئسو.
- (3) مينهن جي تصوير.
- (4) ڪانو جي تصوير ۽ ان جو ڪٽپ.
- (5) گهوڙي جي تصوير جنهن تي ٻار چڙهيل هجي.

پڙهائي جو طريقو: استاد مختلف تصويرون ٻارن کي ڏيکاري ۽ انهن کان ڪجهه سولا سولا سوال ڪري ۽ ڪانئن کي ٻاراڻا ٻول چواڻي ۽ ڪتاب ۾ پڙهيل بيت ”جهو جهو ماڻي“ پڙهائي، ان بعد پئسو پٽ تي ڇڏجي، جو هڪ ٻار کڻي ۽ اهو سڀني ٻارن کي ٻڌائي ته ”پئسو لڌم پٽ تان“ ۽ ٻيا ٻار به گڏجي اهو ٻول چون. استاد اهو ٻول ”پئسو لڌم پٽ تان“ بورڊ تي لکي پاڻ پڙهي ۽ ٻارن کان پڙهائي.

بيت پڙهڻ: ڪتاب کولي استاد لفظن جي بيهڪ ۽

ڪنهن ڪنهن سان دلچسپ نموني بيت پڙهي ۽ جملن جي مناسبت
ان موجود تصويرون ڏيکاريندو رهجي.

اجتماعي پڙهڻي: استاد هڪ ٻيرو پاڻ بيت پڙهي
ٻار سانس گڏجي پڙهن.

انفرادي پڙهڻي: انفرادي طرح ٻار بيت پڙهن ۽
قلمي آهر استاد سندن رهبري ڪري

عملي ڪم: ٻار چئن چئن جي ٽولين ۾ گڏجي واري
ن بيت پڙهن.

گهرو ڪم: استاد ٻارن کان گهران بيت ياد ڪرڻ
۽ چوي.

سبق اڏون

پاڻي

مقصد:

- (1) سڪيل ٻولي جو باقاعدي استعمال ڪرڻ.
- (2) بامقصد ۽ بامعنيٰ جملا پڙهڻ ۽ نوان لفظ سکڻ.
- (1) پاڻيءَ بابت ٻارن جي واقفيت وڌائڻ.
- (2) پاڻيءَ جي ضرورت جو احساس ٻارن جي دل ۾ پيدا ڪرڻ.

امدادِي شيون:

- (1) ڪن شين جا چارٽ.
- (2) جنسي پاڻي.

پڙهائي جو طريقو: استاد تصويرون ڏيکاري ٻارن کان سولا سولا سوال پڇي: سوال هن قسم جا هئڻ گهرجن.

سوال:

- (1) بک لڳندي آهي ته اسين ڇا کائون ٿا؟
 - (2) اڄ لڳندي آهي ته پاڻ ڇا پيئندا آهيو؟
 - (3) هيءَ گلاس ۾ ڇا آهي؟
- ان بعد استاد سبق جو عنوان ”پاڻي“ پورو ٿي لکي پاڻ پڙهي ۽ ٻارن کان پڙهائي.

پهرين پڙهڻي: رڳيل سبق استاد پاڻ آهستي آهستي

ڊنگ سان پڙهي ۽ ٻارن کي توجه سان ٻڌڻ لاءِ چوي. سبق پڙهڻ وقت جي ن سان مناسبت رهندڙ تصويرون به ٻارن کي ڏيکارجن.

بي پڙهڻي: استاد ٻيو ٻيرو سبق ڊنگ سان پڙهي ۽ نوان لفظ ٻارن اکيان ورجائي.

نوان لفظ: هيٺين نوان لفظ استاد بورڊ تي لکي ۽ ٻارن کي پڙهائي: آڇ، ٺٽو، وهنج، ڪپڙا، صاف.

اجتماعي پڙهڻي: استاد هڪ ٻيرو وري ڊنگ سان سبق پڙهي ۽ هر سائس لکجي پڙهن.

انفرادي پڙهڻي: ٻار انفرادي طرح واري واري سان سبق پڙهن ۽ جيڪي ٻار هڪ محسوس ڪن، تن جي استاد رهبري ڪري.

عملي ڪم: استاد تصويرون ڏيکاري ٻارن کان ڪجهه سوال پڇي ۽ کين بورڊ تي لکيل نوان لفظ سڀيڻ تي لکڻ لاءِ چوي.

گهرو ڪم: استاد ٻارن کي پڙهيل سبق گهران لکي اچڻ لاءِ چوي.

سبق نائون

انب

مقصد:

- (1) سڪيل ٻولي ڪتاب ۾ پڙهڻ.
- (2) بامعنيٰ جملا پڙهڻ ۽ نوان لفظ سکڻ.
- (3) انب بابت ٻارن کي مختصر معلومات ڏيڻ، جيئن سمجهڻ شين کي سمجهڻ جو احساس ۽ شوق پيدا ٿئي.

امدادِي نشيون:

- (1) تصوير جو وڏو چارٽ.
- (2) انب جي الڳ تصوير.
- (3) جنسي انب يا ان جو ماڊل.

پڙهائي جو طريقو: استاد آسان گفتگو ذريعي ٻارن جي معلومات وڌائي ۽ ميون بابت ڪجهه سوال پڇي ته جيئن ٻارن ۾ سبق پڙهڻ لاءِ چاهه پيدا ٿئي. هن قسم جا سوال پڇي سگهجن ٿا.

سوال:

- (1) توهان ڪهڙا ميوا کائيندا آهيو؟
- (2) ڪهڙا ميوا کتا ٿيندا آهن؟
- (3) ڪهڙا ميوا مٺا ٿيندا آهن؟
- (4) هي ميوو سڃاڻو ته ڪهڙو آهي؟

شروعاتي ڳڻڻو کان پوءِ استاد سبق جو عنوان ”انٺ“
 بورڊ تي لکي ۽ ٻارن کان پڙهائي.

پهرين پڙهڻي: استاد ڪتاب جو سبق آهستي آهستي
 ڍنگ ۽ صحيح اچارن سان پڙهي ۽ ٻارن کي ڪتاب ۾ ڏسڻ
 لاءِ چوي. سبق پڙهڻ وقت موقعي آهر تصويرون به ڏيکارجن.

ٻي پڙهڻي: استاد ٻيو ڀيرو ڍنگ سان سبق پڙهي ۽
 سبق ۾ ڪم آيل نوان لفظ ٻارن کي ورجائي ٻڌائي.

نوان لفظ: هيٺيان نوان لفظ استاد بورڊ تي لکي ٻارن
 کان پڙهائي. رنگ، ونڊا، قارون، ڪاٺيندا، مٺڪ.

اجتماعي پڙهڻي: استاد هڪ ٻيو وري ڍنگ سان
 آهستي آهستي صحيح اچارن سان سبق پڙهي ۽ ٻار ساڻس
 گڏجي پڙهن.

انفرادي پڙهڻي: ڪلاس جا ٻار هڪ هڪ ٿي واري
 تي سبق پڙهن، جن ٻارن کي پڙهڻ ۾ اٽڪ ٿئي تن جي استاد
 رهبري ڪري.

عملي ڪم: استاد تصويرون ڏيکاري ٻارن کان هڪ
 به سوال ڪري ۽ بورڊ تي لکيل نوان لفظ ٻارن کان لکائي.

گهرو ڪم: استاد ٻارن کي پڙهڻ سبق - گهران لکي
 اچڻ لاءِ چوي.

سبق ٽهون

هوا ۽ آس

مقصد:

- (1) ٻوليءَ جا جملا درست نموني پڙهڻ.
- (2) بابتِ قصد جملا پڙهڻ ۽ نوان لفظ سکڻ.
- (3) هوا ۽ آس بابت ٻارن کي سمجهه آهر معلومات ڏيڻ.
- (4) قدرتي نعمتن جي ضرورت محسوس ڪرائڻ.

امدادِي شيون:

ڪتاب ۾ ڏنل تصويرن جا وڏا چارٽ.

پڙهائي جو طريقو: استاد آسان گفتگو ذريعي ٻارن جي معلومات آهر سچ ۽ هوا بابت ڪجهه سولا سولا سوال پڇي ۽ ٻارن ۾ نئين سبق لاءِ چاهه پيدا ڪري.

سوال:

- (1) پاڻ ننڊ ڪڏهن ڪندا آهيون؟
 - (2) توهان اسڪول ۾ ڪڏهن ايندا آهيو؟
 - (3) ڏينهن جو آسمان ۾ ڇا ڏسبو آهي؟
 - (4) ٻاهر وڻ ڇو پيا لڏن؟
- شروعاتي گفتگو کان پوءِ استاد ٻارن کي ٻڌائي ته سچ نڪرڻ ڪري آس ٿيندي آهي ۽ وڻن کي هوا لوڏي ٿي. ان بعد استاد سبق جو عنوان ”هوا ۽ آس“ پورڊ تي لکي ٻارن کان پڙهائي.

پهرين پڙهڻي: استاد هڪ ڪتاب جو سبق پڙهي سان
آهستي آهستي ۽ صحيح تلفظ سان پڙهي ۽ ٻارن کي ڪتاب ۾
ڏسڻ لاءِ چوي. سبق پڙهڻ وقت جملن جي مناسبت سان تصويرون
به ڏيکارجن.

ٻي پڙهڻي: استاد ٻيو ڀيرو ڍنگ سان سبق پڙهي ۽
سبق ۾ ڪم آيل نوان لفظ ٻارن کي به دفعا اُچاري ٻڌائي.
استاد بورڊ تي نوان لفظ لکي ۽ ٻارن کان پڙهائي.
نوان لفظ: سَڪَن، لُڏَن، ساهه، گهر ڦر.

اجتماعي پڙهڻي: استاد هڪ ڀيرو وري صحيح اُچارن
سان سبق جهلي پڙهي ۽ ٻار سائنس گڏجي پڙهن.

انفرادي پڙهڻي: ٻار انفرادي طرح سبق پڙهن ۽
استاد موقعي آهر سندن رهبري ڪري.

عملي ڪم:

(1) استاد تصويرن تي ٻارن کان هڪ به سوال پڇي ۽ اهي
جواب گهڻن ٻارن کان چواڻي.

(2) بورڊ تي لکيل نوان لفظ ٻار سلهڻ تي اٿڪن.

گهرو ڪم: ٻار پڙهيل سبق گهران لکي اچن.

سبق يارهون

اچو ڙي بارو (بيت)

مقصد:

- (1) ٻاراڻا ٻول ڪتاب ۾ پڙهڻ.
- (2) ٻوليءَ مان خوشي حاصل ڪرڻ.
- (3) ٻاراڻن ٻولين ذريعي ٻارن کي ٻوليءَ سکڻ جو شوق ڏيارڻ.

اهدادي شيون:

ڪتاب ۾ ڏنل تصوير جو وڏو چارٽ. جنسي ڪاٺين جا ٽڪرا.

پڙهائي جو طريقو: استاد ٻارن سان گڏوگڏ ڪري ڪاٺين راندين جا ٽڪرا ٻڇي ۽ ڪاٺين ڪري. ٻاراڻا ٻول ۽ چواڻي ان بعد هن قسم جا سوال ڪري.

سوال:

- (1) توهان ڪهڙيون ڪهڙيون رانديون ڪندا آهيو؟
 - (2) ٻارن کي راند تي سٺڻ لاءِ توهان ڇا ڪندا آهيو؟
- استاد شروعاتي گفتگو ڪندي ڪنهن ٻار کان چواڻي ته ”اچو ڙي بارو“ بعد ۾ سڀني ٻار گڏجي چون ”اچو ڙي بارو“ اهو ٻول ”اچو ڙي بارو“ استاد بورڊ تي لکي پاڻ پڙهي ۽ ٻارن کان پڙهائي.

بيت پڙهڻ: ڪتاب ڪولي استاد لفظن جي بيهڪ ۽
تڪ بنديءَ سان دلچسپ نموني سان بيت پڙهي ۽ تصوير ڏانهن
به اشارا ڪندو رهي. استاد گهٽ ۾ گهٽ ٻه دفعا دلچسپ ۽
وڻندڙ نموني سان بيت پڙهي ۽ ٻار ٻڌندا رهن.

اجتماعي پڙهڻي: استاد هڪ ٻيرو وري ساڳئي
وڻندڙ نموني بيت پڙهي ۽ ٻار سانس گڏجي پڙهن.

انفرادي پڙهڻي: انفرادي طرح ٻار بيت پڙهن ۽
استاد سندن رهبري ڪري.

عملي ڪم: ٻار چئن چئن جي ٽولين ۾ گڏجي واري
سان بيت پڙهن ۽ لطف حاصل ڪن.

گهرو ڪم: استاد ٻارن کان گهران بيت ياد ڪري
اچڻ لاءِ چوي.

سبق ٻارھون

منهنجو ڪتاب

مقصد:

- (1) سکيل ٻولي ڪتاب ۾ پڙهڻ ۽ نوان لفظ سکڻ.
- (2) با معنيٰ جملا پڙهڻ ۽ نوان لفظ سکڻ.
- (3) بابت ٻارن جي معلومات وڌائڻ ۽ ڪتابن لاءِ چاهه پيدا ڪرڻ.

اهدائي شيون:

- (1) ڪتابي تصويرن جا وڏا چارٽ.
- (2) جنسي ڪتاب.

پڙهائي جو طريقو: استاد ٻارن سان آسان گفتگو ڪري ۽ کانئن سولا سولا سوال پڇي، منجهن سبق لاءِ چاهه پيدا ڪري. سوال هن قسم جا هجن.

سوال:

- (1) منهنجي هٿ ۾ ڇا آهي؟
 - (2) هي ڪتاب ڪنهن جو آهي؟
- جنهن ٻار جو اهو ڪتاب هجي ان کان به سوال پڇجي ۽ اهو چونڊو ”منهنجو ڪتاب“ آهي. ان ٻار جي جواب کان پوءِ استاد سبق جو عنوان ”منهنجو ڪتاب“ بورڊ تي لکي ٻارن کان پڙهائي.

پهرين پڙهڻي: استاد ڪتاب جو سبق ڏنگ سان آهستي آهستي ۽ صحيح آچارن سان پڙهي ساڳئي وقت ٻارن کي ڪتاب ۾ توجه ڏيڻ لاءِ چوي. سبق پڙهڻ وقت موقعي آهر تصويرن به استعمال ڪجن ۽

ٻي پڙهڻي: استاد ٻيو ڀيرو سبق درست نموني سان پڙهي ۽ سبق ۾ ڪم آيل نوان لفظ ٻارن کي ورجائي ٻڌائي. **نوان لفظ:** استاد نوان لفظ ٻورڊ تي لکي ٻارن کان پڙهائي: منهنجو پڙهان، سميون، گائيندا، گالهليون.

اجتماعي پڙهڻي: استاد پاڻ هڪ ڀيرو وري سبق تلفظ سان پڙهي ۽ ٻار به ساڻس گڏجي پڙهن.

انفرادي پڙهڻي: ٻار انفرادي طرح سبق پڙهن ۽ جيڪي ٻار پڙهڻ ۾ هڪ محسوس ڪن ٿن جي استاد رهبري ڪري.

عملي ڪم:

- (1) استاد تصويرن تي ٻارن کان هڪ ٻه سوال پڇي ۽ انهن جا جواب گهڻن ٻارن کان چواڻي.
- (2) ٻورڊ تي لکيل نوان لفظ ٻار ڪاپين يا سليٽن تي لکن.

گهرو ڪم: استاد ٻارن کي سبق گهران لکي اچڻ لاءِ چوي.

سبق ٽيڙهون

سنڌ سونهاري

مقصد:

- (1) صحيح نموني ٻولي سگھڻ.
- (2) بامقصد جملا پڙهڻ ۽ نوان لفظ سگھڻ.
- (3) سنڌ بابت ٻارن کي معلومات ڏيڻ.

امدادِي نشيون:

- (1) سنڌ جو نقشو جنهن ۾ طرفن جا نالا، حدون، جبلن جي قطار، سنڌو درياءَ ۽ سمنڊ وڌڻ اکرڻ ۾ لکيل هجن.
- (2) پٿرين جا ٽڪر.

پڙهائي جو طريقو: استاد ٻارن سان آسان گفتگو ڪري ۽ کين هن قسم جي سوالن ذريعي ذهن نشين ڪرائي ته اسين سنڌ ۾ رهون ٿا.

سوال:

- (1) پنهنجي شهر/ڳوٺ جو نالو ڇا آهي؟
 - (2) اسان ڪهڙي ٻولي ڳالهائون ٿا؟
 - (3) اسان ڪهڙي ٻولي پڙهون ٿا؟
- مٿين سوالن بعد استاد ٻارن کي ٻڌائي ته سنڌي ٻولي سنڌ سونهاريءَ جي آهي ۽ اسين سنڌ ۾ رهون ٿا ۽ ان جو نقشو ڏيکاري ڪانئن نالو پڙهائي. استاد سبق جو

عنوان ”سنڌ سونهاري“ بورڊ تي لکي گهڻن ٻارن کان پڙهائي.

ٻيو ڀيرو پڙهڻي: استاد رڻيل سبق آهستي آهستي ڍنگ ۽ صحيح تلفظ سان پڙهي ٿو. ٻارن کي ڪتاب ۾ توجہ ڏيڻ لاءِ چوي. سبق پڙهڻ وقت سنڌ جي نشي تان به ٻارن کي سمجھائجي ۽ سبق ۾ آيل لفظ نشي تان پڙهائجن. جبلن جي سمجھائڻ لاءِ پٿر ڏيکارجن.

ٻي پڙهڻي: استاد ٻيو ڀيرو درست نموني سبق پڙهي ۽ نوان لفظ وري وري چئي ٻڌائي ۽ کائنن به چواڻي.

دوان لفظ: استاد نوان لفظ بورڊ تي لکي ٻارن کان پڙهائي: سنڌو درياءَ، سمنڊ، سنڌ سونهاري، اولهه طرف، اڄيان قطار، نقش، ڏکڻ طرف.

اجتماعي پڙهڻي: استاد هڪ ڀيرو وري ڍنگ سان سبق پڙهي ۽ ٻار سائن گڏجي ٻارن

انفرادي پڙهڻي: ٻار انفرادي طرح سبق پڙهن ۽ استاد موقعي آهر سندن رهبري ڪري.

عملي ڪم:

(1) استاد نشي تان ٻارن کان هڪ به سوال پڇي ۽ انهن جا جواب گهڻن ٻارن کان چواڻي.

(2) بورڊ تي لکيل نوان لفظ ٻار سائين تي لکن.

گهرو ڪم: استاد ٻارن کي پڙهيل سبق گهران لکي اچڻ لاءِ چوي.

سبق چوڏهون

ننڍڙا منڙا . هئا ٻار (بيت)

مقصد:

- (1) بيت پڙهڻ جو استعمال ۽ رواني پيدا ڪرڻ.
- (2) ٻوليءَ سان لطف حاصل ڪرڻ.
- (3) ٻارن ۾ پڙهڻ لاءِ شوق پيدا ڪرڻ.

امدادِي شيون:

ڪتاب ۾ آيل تصوير جو وڏو چارٽ.

پڙهائي جو طريقو: استاد ٻارن سان گڏ ٻولي.

ڪري ۽ ڪائنات هيٺيان سوال پڇي.

سوال:

- (1) توهان اسڪول ۾ ڇا لاءِ اچو ٿا؟
 - (2) ڪتاب ۾ توهان ڇا ٿا پڙهو؟
- ان بعد اڳي پڙهيل ڪو بيت ٻارن کان پڙهائجي. بيت پڙهڻ تي ٻارن کي شاباس ڏجي ۽ ڪين ڇڻجي ته توهان ”ننڍڙا منڙا هئا ٻار آهيو“. استاد اهي لفظ ٻارن پڙهي ۽ ٻارن کي پڙهائي.

پهرين پڙهڻي: استاد چارٽ سامهون ٿي ڪتاب

ٽولي لفظن جي درست ٻيهڪ ۽ ٽڪ بنديءَ سان دلچسپ

نموني بيت پڙهي ۽ ٻارن کي ٻڌڻ لاءِ چوي. بيت پڙهڻ وقت استاد تصوير ڏانهن اشارو ڪندو رهي، جيئن ٻار بيت ۾ دلچسپي وٺي ۽ بيت پڙهڻ وقت ٻارن ڏانهن به اشارو ڪجي ته جيئن هو خوش ٿين.

ٻي پڙهڻي: استاد ٻيو دفعو بيت دلچسپ لهجي ۽ سُر سان ٻارن کي ٻڌائي جيئن ٻار بيت مان لطف حاصل ڪن. ٻه دفعا بيت پڙهڻ کان پوءِ هيٺيان نوان لفظ ٻورڊ تي لکي، مختلف ٻارن کان پڙهائجن.

نوان لفظ: وطن، تياري، ناماچاري، سمجهه.

اجتماعي پڙهڻي: استاد هڪ دفعو وري بيت ساڳئي دلچسپ طريقي سان پڙهي ۽ ٻار ساڻس گڏجي پڙهن.

انفرادي پڙهڻي: انفرادي طرح ٻار واري سان بيت پڙهن ۽ جن ٻارن کي پڙهڻ ۾ هڪ محسوس ٿئي تن جي استاد رهبري ڪري.

عملي ڪم:

(1) چئن چئن ٻارن جون ٽولمون ٺاهي واري تي ٻار بيت پڙهن.

(2) بيت جا نوان لفظ ٻار سليلشن يا ڪاپين تي لکن.

گهرو ڪم: استاد ٻارن کي بيت گهران ياد ڪري اچڻ لاءِ چوي.

سبق پندرهون

هڪٻئي جي مدد ڪرڻ

مقصد:

- (1) سکيل ٻولي جو ڪتاب ۾ ڪرڻ.
- (2) بالمقصد جملا پڙهڻ ۽ نوان لفظ سکڻ.
- (3) ٻارن ۾ هڪٻئي جي مدد جو احساس پيدا ڪرڻ.

اهدادي شيون:

ڪتاب ۾ آندل تصويرن جا وڏا چارٽ.

پڙهائي جو طريقو: استاد ٻارن سان گفتگو ڪري ۽ کين تصويرن ڏيکاري انهن تي سولا سولا سوال پڇي ۽ کين اهو ذهن نشين ڪرائي ته گڏجي ڪم ڪرڻ چڱي ڳالهه آهي. تصويرن تي هيٺيان سوال پڇي مقصد ظاهر ڪجي.

سوال:

- (1) هن تصوير ۾ ماڻهو گڏجي ڇا پيا ڪن؟
 - (2) هن تصوير ۾ ماڻهو گڏجي ڇا پيا ڪن؟
- ماڻهو گڏجي ڪم ڪندا آهن. ان کي هڪٻئي جي مدد چئبو آهي. ”هڪٻئي جي مدد“ سبق جو عنوان بورڊ تي لکي استاد پاڻ پڙهي ۽ مختلف ٻارن کان پڙهائي.

پهرين پڙهڻي: استاد رٿيل سبق آهستي آهستي صحيح

آچارن سان پڙهي ۽ ٻارن کي توجه سان ٻڌڻ لاءِ چوي. سبق پڙهڻ وقت استاد موقعي آهر تصويرون به استعمال ڪري.

بي پڙهڻي: استاد پيو پيو درست لهنجي سان سبق پڙهي ۽ سبق ۾ ڪم آيل نوان لفظ ٻارن کي ورجائي ٻڌائي.

نوان لفظ: استاد نوان لفظ بورڊ تي لکي ٻارن کان پڙهائي: مدد، اڏيون، ٺٺون، ڪٺون، هڪٻئي.

اجتماعي پڙهڻي: استاد هڪ پيو وري ڍنگ سان سبق پڙهي ۽ ٻار سائس گڏجي پڙهن.

انفرادي پڙهڻي: ٻار انفرادي طرح واري واري سان سبق پڙهن ۽ موقعي آهر استاد سندن رهبري ڪري.

عالمي ڪم:

(1) استاد تصويرن تان ٻارن کان هڪ به سوال پڇي ۽

انهن جا جواب گهڻن ٻارن کان چواڻي.

(2) بورڊ تي لکيل نوان لفظ ٻار ساڻن تي لکن.

گهرو ڪم: پڙهيل سبق گهران لکي اچن.

سبق سورھون لک لکوني

مقصد:

- (1) سکيل ٻولي ڪتاب ۾ پڙهڻ.
- (2) بمقصد ٻولي پڙهڻ ۽ نوان لفظ سکڻ.
- راند متعلق ٻارن کي معلومات ڏيڻ.

اهدادي شيون:

- (1) ڪتاب ۾ ڏنل تصويرن جا وڏا چارٽ.
- (2) ڪپڙي جو تڪر.

پڙهائي جو طريقو: استاد ٻارن سان آسان گفتگو ڪري هيٺيان سوال پڇي.

سوال:

- (1) توهان ڪهڙيون رانديون ڪندا آهيو؟
 - (2) ايڪڙ واري راند ڪهڙي آهي؟
- ٽئين سوالن بعد ٻار چوندا ”ايڪ لڪوٽي“.
- استاد سبق جو عنوان ”ايڪ لڪوٽي“ بورڊ تي لکي ۽ ٻارن کان پڙهائي.

پهرين پڙهائي: استاد صحيح تلفظ ۽ درست لهجي سان سبق پڙهي ۽ ٻارن کي توجه سان ٻڌڻ لاءِ چوي. استاد سبق

پڙهڻ وقت مهيا ڪيل تصويرون پڻ مناسب موقعي آهر استعمال ڪري.

بي پڙهڻي: استاد ٻيو ڀيرو صحيح طريقي سان سبق پڙهي ۽ نوان لفظ ٻارن کي ورجائي ٻڌائي.

نوان لفظ: استاد هيٺيان نوان لفظ بورڊ تي لکي ۽ ٻارن کي پڙهائي:
ليڪ ليڪوئي، پڙ، ليڪون، ڪوڪ.

اجتماعي پڙهڻي: استاد هڪ ڀيرو وري ڍنگ سان سبق پڙهي ۽ ٻار سائنس گڏجي پڙهن.

انفرادي پڙهڻي: ٻار انفرادي طرح سبق پڙهن، ۽ جن ٻارن کي هڪ محسوس ٿئي، تن جي استاد رهبري ڪري.

عملي ڪم:

(1) استاد تصويرن تان ٻارن کان ڪجهه سوال پڇي ۽ ليڪ ليڪوئي راند جو طريقو پڇي ۽ عملي طرح راند به ڪرائي.

(2) بورڊ تي لکيل نوان لفظ ٻار سليٽن تي لکڻ.

گهرو ڪم: پڙهيل سبق گهران سليٽن تي لکي اچڻ.

سبق سنڌوھون

سنڌا گھوڙا اوري آء (ببت)

مقصد:

- (1) بيت پڙهڻ جو استعمال ڏيڻ ۽ پڙهڻ ۾ رواني پيدا ڪرڻ.
- (2) ٻوليءَ مان خوشي ۽ راحت محسوس ڪرڻ.
- (3) ٻارن ۾ پنهنجي ٻوليءَ سکڻ جو شوق پيدا ڪرڻ.

اهدادي شيون:

- (1) ڪتاب ۾ ڏنل تصوير جو وڏو چارٽ.
- (2) گھوڙي جي سهڻي تصوير.

پڙهائي جو طريقو: استاد ٻارن سان آسان گفتگو ڪري ڪائناتن سولا سولا سوال پڇي. سوال هن قسم جا هئڻ گهرجن.

سوال:

- (1) توهان ڪهڙا جانور ڏٺا آهن؟
 - (2) هيءَ ڪهڙي جانور جي تصوير آهي؟
- مٿئين سوالن پڇڻ کان پوءِ استاد ٻارن کي پڙهيل ”ننڍڙا مٺڙا سهڻا ٻار“ بيت پڙهڻ لاءِ چوي. هڪ ٻن ٻارن کان بيت پڙهائي پوءِ استاد ٻارن کي ٻڌائي ته اڄ پاڻ مٺڙا گھوڙا بيت پڙهون ٿا، ائين چئي استاد بيت جو عنوان ”مٺڙا گھوڙا اوري آء“ بورڊ تي لکي پاڻ پڙهي ۽ ٻارن کان پڙهائي.

پهرين پڙهڻي: استاد تصوير سامهون ٿيڻي ڪتاب کولي لفظن جي درست ٺهڪ ۽ ڏک بنديءَ سان دلچسپ نموني بيت پڙهي ۽ موقعي آهر تصوير ڏانهن به اشارو ڪندو رهي جيئن ٻار بيت ۾ دلچسپي وٺي.

ٻي پڙهڻي: استاد ٻيو دفعو بيت درست ۽ وڻندڙ اچي ۾ ٻارن کي پڙهي ٻڌائي، جيئن ٻار بيت مان لطف حاصل ڪن. ٻه دفعا بيت پڙهڻ کان پوءِ هيٺيان نوان لفظ ٻورڊ تي لکي مختلف ٻارن کان پڙهائجن.

نوان لفظ: سنج، تازو گاه، وڃندل، لغام، جهڪ.

اجتماعي پڙهڻي: استاد هڪ ڀيرو وري دلچسپ نموني سان بيت پڙهي ۽ ٻار سائس گڏجي پڙهن.

انفرادي پڙهڻي: انفرادي طرح ٻار واري واري سان بيت پڙهن ۽ جيڪي ٻار هڪ محسوس ڪن، تن جي استاد رهبري ڪري.

عملي ڪم:

(1) چئن چئن ٻارن جون ٽوليون ٺاهي واري تي ٻار گڏجي بيت پڙهن.

(2) بيت جا نوان لفظ ٻار سليٽن يا ڪاپين تي لکن.

گهرو ڪم: ٻار بيت گهران ياد ڪري اچن.

سبق ارڙهون

بدن جي صفائي

مقصد:

- (1) سکيل ٻولي ۾ ڪتاب ۾ پڙهڻ.
- (2) باقصد جيلا پڙهڻ ۽ نوان لفظ سکڻ.
- (3) ٻارن کي صفائيءَ بابت معاونت ڏيڻ ۽ صفائيءَ جي فائدين کان واقف ڪرڻ.

اهدادي هيون:

- (1) ڪتاب ۾ آندل تصويرن جو هڪ گڏيل وڏو چارٽ.
- (2) ڪتاب ۾ آندل تصويرن جا ننڍا ننڍا چارٽ.
- (3) صفائيءَ لاءِ ڪي ايندڙ ڪي شيون جهڙوڪ: صابن ۽ توال وغيره.

پڙهائيءَ جو طريقو: اسان ٻارن سان آئين ۾ ڪهنگو هڪري ۾ تصويرن ڏيکاري هن عمر جا سولا سولا سوال پڇي.

سوال:

- (1) اسان کي آڇ-لڳندي آهي ته ڇا ٻارن ۾ آئين ۾ ڪهنگو آهي؟
 - (2) ٻارن کان سواءِ ٻائي ڪهڙي ڪم ايندو آهي؟
- سوالن کان پوءِ استاد ٻارن کي ٻڌائي ته ويجهن کي ”بدن جي صفائي“ چئبو آهي. استاد سبق جو عنوان ”بدن جي صفائي“ بورڊ تي لکي پاڻ پڙهي ۽ ٻارن کان پڙهائي.

پهرين پڙهڻي: استاد چارٽ ٻارن جي سامهون ٿئي ٿي
 راند سبق صحيح ۽ درست لکجي سان پاڻ پڙهي ۽ ٻارن کي
 توجه سان ٻڌڻ لاءِ چوي. سبق پڙهڻ وقت جملن جي مناسبت
 سان تصويرون پڻ استعمال ڪجن.

ٻي پڙهڻي: استاد ٻيو ڀيرو صحيح طريقي سان سبق
 پڙهي ۽ سبق جا نوان لفظ ٻارن کي ورجائي ٻڌائي.

نوان لفظ: استاد مٿيان نوان لفظ ٻورڊ تي لکي ٻارن
 کان پڙهائي. باقي نوان، صاف، مٺي، اسڪول.

اجتماعي پڙهڻي: استاد هڪ ڀيرو وري ڀنگ سان
 سبق پڙهي ۽ ٻارن کي ساڻس گڏجي پڙهن.

انفرادي پڙهڻي: ٻار انفرادي طرح سبق پڙهن ۽
 موقعي آهر استاد سندن رهبري ڪري.

عملي ڪم:

- (1) استاد ٻارن جي صفائيءَ جو طريقو ٻارن کان پڇي.
 - (2) ٻورڊ تي لکيل نوان لفظ ٻارن کي ڏيکارڻ تي لکڻ.
- گهرو ڪم:** پڙهيل سبق ٻار گهران ڪاپي يا سامتن

سبق اوڻيهون

ڳالهه بولھ

مقصد:

- (1) سکيل ٻولي ڪتاب ۾ پڙهڻ.
- (2) توان لفظ پڙهڻ ۽ لکڻ.
- (3) ٻارن کي هڪ ٻئي سان واقفيت ڪرڻ جو نمونو ۽ گفتگو سیکارڻ.

اهدادي شيون:

ڪتاب ۾ ڪم آندل تصويرون جا وڏا چارٽ.

پڙهائي جو طريقو: استاد ٻارن سان آسان گفتگو ڪري ۽ کانئن سولا سولا سوال پڇي ۽ کين نئين سبق لاءِ تيار ڪري. استاد مختلف ٻارن کان سندن نالو پڇي، سندن پيءُ جو نالو پڇي ۽ پوءِ ٻارن کي ٻڌائي ته هڪ ٻئي سان ڳالهائڻ کي ”ڳالهه بولھ“ چئجي ٿو. استاد سبق جو عنوان ”ڳالهه بولھ“ بورڊ تي لکي ٻارن کان پڙهائي.

پهرين پڙهڻي: استاد ڪتاب جو سبق آهستي آهستي درست آچارن سان پڙهي ۽ ٻارن کي ڪتاب ۾ توجه ڏيڻ لاءِ چوي. سبق پڙهڻ وقت ڪتاب ۾ ڪم آندل تصويرون به استعمال ڪجن.

ٻي پڙهڻي: استاد ٻيو ڀيرو درست نموني سبق پڙهي ۽ سبق ۾ ڪم آيل نوان لفظ ٻارن کي وڃائي ٻڌائي.

نوان لفظ: استاد هيٺيان نوان لفظ پورو ٿي لکي ٻارن کان پڙهائي: پاڻو، پيڙ، سٻاڻوڻ، ڀاڳپري، رهندا.

اجتماعي پڙهڻي: استاد هڪ ڀيرو ڍنگ سان سبق پڙهي ۽ ٻار سائنس گڏجي پڙهن.

انفرادي پڙهڻي: ٻار انفرادي طرح سبق پڙهن ۽ استاد موقعي آهر سندن رهبري ڪري.

عملي ڪم: استاد ٻن ٻارن کي گهرائي پاڻ ۾ گفتگو ڪرائي: اهڙيءَ طرح چوڪريون پاڻ ۾ گفتگو ڪن.

گهرو ڪم: ٻار پڙهيل سبق گهران سائين تي لکي اچن.

سبق ويڙهون

جو ڪير پڙهي، سو وڌيڪ ٿئي (بیت)

مقصد:

- (1) بیت پڙهڻ جو استعمال ڏيڻ ۽ رواني پيدا ڪرڻ.
- (2) نظم ۽ ٻولي مان لطف حاصل ڪرڻ.
- (1) ٻارن ۾ پنهنجي ٻوليءَ سکڻ لاءِ شوق پيدا ڪرڻ ۽ ڪم جي فائدين کان کين واقف ڪرڻ.

اهداڊي شيون:

- (1) ڪتاب ۾ آڏل تصويرن جو وڏو چارٽ.
- (2) گڏون جي تصوير.
- (3) ڪير پڙهن ٿا ٻار جي تصوير.

پڙهائي جو طريقو: استاد ٻارن سان آسان گفتگو ڪري ۽ ڪانئن هن قسم جا سولا سوال پڇي.

سوال:

(1) توهان ڇا ڇا پڙهندا آهيو؟

(2) پاڻ ڪير ڪهڙن جانورن جو پڙهندا آهيو؟

ٽئين سوالن کان پوءِ استاد هڪ ٻن ٻارن کان ڪتاب جو ڪو اڳ پڙهيل بيت پڙهائي.

ان بعد استاد ٻارن کي ٻڌائي ته پاڻ ڪتاب ۾ ڪير جو بيت ”جو ڪير ٻئي سو وڃي ٿي“ پڙهون ٿا. استاد بيت جو عنوان ”جو ڪير ٻئي سو وڃي ٿي“ بورڊ تي لکي پاڻ پڙهي ۽ ٻارن کان پڙهائي.

ٻه ڏين پڙهڻي: استاد ڪتاب واري تصوير جو وڏو چارٽ سامهون ٽنگي ڪتاب کولي، لفظن جي درست ٻيهڪ ۽ تڪ بندي سان دلچسپ نموني بيت پڙهي.

ٻي پڙهڻي: استاد ٻيو ٻيرو بيت درست ۽ وڻندڙ لهجي سان ٻارن کي پڙهي ٻڌائي، جيئن ٻار بيت مان لطف حاصل ڪن. **نوان لفظ:** استاد هيٺيان نوان لفظ بورڊ تي لکي ٻارن کان پڙهائي: جوت، چست، وٽيون، وٽون.

اجتماعي پڙهڻي: استاد هڪ ٻيرو وري دلچسپ لهجي سان بيت پڙهي ۽ ٻار ساڻس گڏجي پڙهن.

انفرادي پڙهڻي: ٻار انفرادي طرح بيت پڙهن، ۽ جيڪي ٻار هڪ محسوس ڪن، تن جي استاد رهبري ڪري.

عملي ڪم:

(1) چئن چئن ٻارن جون ٽوليون ٺاهي واري تي ٻار گڏجي بيت پڙهن.

(2) بيت جا نوان لفظ ٻار سائين يا سائين تي لکن.

گهرو ڪم: ٻار بيت گهڙان ياد ڪري اچن.

سبق ايڪيهون

اسان جو ڪٽنب

مقصد:

- (1) وڌيڪ ٻولي سکڻ ۽ لفظن جو ذخيره وڌائڻ.
- (2) بامعنيٰ جملو پڙهڻ ۽ نوان لفظ سکڻ.
- (3) ٻارن کي ڪٽنب جي واقفيت ڏيڻ.
- (4) پيءُ ماءُ جي مشغوليءَ بابت واقفيت ڏيڻ.

اهڃاڻي شيون:

ڪتاب ۾ آندل تصوير جو وڏو چارٽ.

پڙهائي جو طريقو: استاد اسان گفتگو ڪري ۽

ڪاٺين هن قسم جا سولا سولا سوال پڇي ۽ کين سبق جي عنوان کان واقف ڪري.

سوال:

- (1) توهان جي گهر ۾ ڪهڙا ڪهڙا پاتي آهن؟
 - (2) توهان جو پيءُ ڇا ڪندو آهي؟
- مختصر سوالن، جوابن کان پوءِ استاد ٻارن کي ٻڌائي ته گهر ۾ رهندڙ سڀني پاتين کي گڏي ڪٽنب چٽبو آهي ۽ پاڻ ڪتاب جو سبق ”اسان جو ڪٽنب“ پڙهنداسين. استاد سبق جو عنوان ”اسان جو ڪٽنب“ پوري تي لکي پاڻ پڙهي ۽ ٻارن کان پڙهائي.

پهرين پڙهڻي: استاد چارٽ ٻارن جي سامهون ٿئي ٿي. ڪتاب جو سبق صحيح آچارن ۽ وٺندڙ لهجي ۾ پڙهي ۽ ٻارن کي توجه سان ٻڌڻ لاءِ چوي.

ٻي پڙهڻي: استاد ٻيو ڀيرو صحيح طريقي سان سبق پڙهي ۽ سبق ۾ آيل نوان لفظ ٻارن کي ورجائي ٻڌائي.

نوان لفظ: استاد هيٺيان نوان لفظ بورڊ تي لکي ٻارن کان پڙهائي: رڌڻ، پچائڻ، محنت، عزت، ڪتب، دڪان.

اجتماعي پڙهڻي: استاد هڪ ڀيرو ڍنگ سان سبق پڙهي ۽ ٻار ساڻس گڏجي پڙهن.

انفرادي پڙهڻي: ٻار انفرادي طرح سبق پڙهن ۽ جيڪي ٻار پڙهن ۾ هڪ محسوس ڪن، تن جي استاد رهبري ڪري.

عملي ڪم: استاد مختلف ٻارن کان ڪجهه سوال سندن ڪتب بابت پڇي.

گهرو ڪم: پڙهيل سبق ٻار گهران لکي اچن.

سبق ٻاويھون

منهنجو ڀاءُ

مقصود:

- (1) سڪيل ٻولي ڪتاب ۾ پڙهڻ ۽ ان جو صحيح استعمال سگهڻ.
- (2) ٻا معنيٰ جملا پڙهڻ ۽ نوان لفظ سگهڻ.
- (3) ٻارن جي دل ۾ ڀائرن لاءِ محبت پيدا ڪرڻ.

اهدادي شيون:

ڪتاب ۾ ڪم آندل تصويرون جا وڏا چارٽ.

پڙهائي جو طريقو: استاد ٻارن سان آسان گفتگو ڪري ۽ ڪانئن هن قسم جا سولا سوال پڇي ۽ کين سبق جي عنوان کان واقف ڪري.

سوال:

- (1) تنهنجو نالو ڇا آهي؟
 - (2) تنهنجي ڀاءُ جو نالو ڇا آهي؟ (هاشم)
 - (3) هاشم تنهنجو ڇا ٿئي؟
- آخري سوال جي جواب ۾ ٻار چوندو ”منهنجو ڀاءُ“
ٻار جي ائين چوڻ تي استاد پورو ٿي سبق جو عنوان
”منهنجو ڀاءُ“ لکي پاڻ پڙهي ۽ ٻارن کان پڙهائي.

پهرين پڙهائي: استاد چارٽ ٻارن جي سامهون ٽنگي

ڪتاب جو سبق درست لهجي سان آهستي آهستي پڙهي ۽ ٻارن کي توجه سان ٻڌڻ لاءِ چوي. سبق پڙهڻ وقت موقعي آهر لصورون به استعمال ڪجن.

ٻي پڙهڻي: استاد ٻيو ڀيرو سبق صحيح تلفظ ۽ درست آچارن سان پڙهي ۽ سبق ۾ ڪم آيل نوان لفظ ٻارن کي ورجائي ٻڌائي.

نوان لفظ: استاد هيٺيان نوان لفظ ٻورڊ تي لکي ٻارن کان پڙهائي: بازار، ڀاڄيون، گوشت، نيرن.

اجتماعي پڙهڻي: استاد هڪ ڀيرو وري ڍنگ سان سبق پڙهي ۽ ٻار به ساڻس گڏجي پڙهن.

انفرادي پڙهڻي: ٻار انفرادي طرح سبق پڙهن ۽ جيڪي ٻار پڙهڻ ۾ اٽڪ محسوس ڪن تن جي استاد رهبري ڪري.

عملي ڪم:

(1) استاد مختلف ٻارن کان سندن پائرن بابت سوال پڇي.

(2) ٻورڊ تي لکيل نوان لفظ ٻار سليٽن يا ڪاپين تي لکن.

گهرو ڪم: ڪلاس ۾ پڙهيل سبق ٻار گهران لکي اچن.

سبق ٽيويڊون

اسان جا ساٿي

مقصد:

- (1) وڌيڪ ٻولي سکڻ ۽ لفظن جو ذخيره وڌائڻ.
- (2) بامقصور جملا پڙهڻ ۽ نوان لفظ سکڻ.
- (3) انسان سان گڏ رهندڙ جانورن بابت ٻارن کي معلومات ڏيڻ ۽ انهن جي ضرورت بابت کين سينگارڻ.

امدادِي شيون:

- (1) ڪتاب ۾ آندل تصوير جو وڏو چارٽ.
- (2) مختلف جانورن جي تصويرن جا چارٽ.

پڙهائي جو طريقو: استاد ٻارن سان اسان گفتگو

ڪري ۽ ڪانڊين هن قسم جا سولا سولا سوال ڪري. سبق جي عنوان کان کين واقف ڪري،

سوال:

- (1) توهان جو گهر ڪٿي آهي؟
 - (2) توهان گهر ۾ ڪهڙا ڪهڙا جانور ڏاريندا آهيو؟
- مختصر سوالن جو ائين ڪان پوءِ استاد ٻارن کي ٻڌائي ته جيڪي جانور اسان گهرن ۾ ڏارين ٿا، اهي اسان لاءِ ڪمائيندا آهن ۽ اهي اسان جا ساٿي آهن. استاد سبق جو عنوان ”اسان جا ساٿي“ بورڊ تي لکي پاڻ پڙهي ۽ ٻارن کان پڙهائي.

پهرين پڙهڻي: استاد تصويري چارٽ ٻارن جي سامهون تنگي سبق صحيح آچارن ۽ درست لهجي ۾ پڙهي ۽ ٻارن کي توجه سان ٻڌڻ لاءِ چوي. سبق پڙهڻ مهل ضرورت آهر تصويرون به استعمال ڪجن.

ٻي پڙهڻي: استاد ٻيو ڀيرو وڻندڙ طريقي سان سبق پڙهي ۽ نوان لفظ ٻارن کي ٻه دفعا چئي ٻڌائي.

نوان لفظ: هيٺيان نوان لفظ استاد بورڊ تي لکي ٻارن کان پڙهائي: ننڍڙو، آڌرڀاءُ، بهرندار، پرهم ڦٽي، جاڳندو.

اجتماعي پڙهڻي: استاد هڪ ڀيرو پاڻ سبق ڏنگ سان پڙهي ۽ ٻار ساڻس گڏجي پڙهن.

انفرادي پڙهڻي: ٻار هڪ هڪ ٽي واري تي سبق پڙهن ۽ استاد موقعي آهر سندن رهبري ڪري.

عملي ڪم:

- (1) استاد ٻارن کان تصويرن بابت سوال پڇي.
- (2) بورڊ تي لکيل نوان لفظ ٻار ڪاپين يا سائين تي لکن.

گهرو ڪم: ڪلاس ۾ پڙهيل سبق ٻار گهران ڪاپين يا سائين تي لکي اچن.

پڙهندڙ نسل . پ ن

The Reading Generation

1960 جي ڏهاڪي ۾ عبدالله حسين ”اُداس نسلين“ نالي ڪتاب لکيو. 70 واري ڏهاڪي ۾ وري ماڻِڪ ”لڙهندڙ نسل“ نالي ڪتاب لکي پنهنجي دورَ جي عڪاسي ڪرڻ جي ڪوشش ڪئي. امداد حُسينيءَ وري 70 واري ڏهاڪي ۾ ئي لکيو:
انڌي ماءُ جڻيندي آهي اونڌا سونڌا ٻارَ
ايندڙ نسل سَمورو هوندو گونگا ٻوڙا ٻارَ

هر دور جي نوجوانن کي اُداس، لڙهندڙ، ڪڙهندڙ، ڪڙهندڙ، ڪڙهندڙ، چُرندڙ، ڪِرندڙ، اوسيئڙو ڪُندڙ، پاڙي، ڪاڻو، ڀاڄوڪڙ، ڪاوڙيل ۽ وڙهندڙ نسلن سان منسوب ڪري سَگهجي ٿو، پَر اسان انهن سڀني وچان ”پڙهندڙ“ نسل جا ڳولائو آهيون. ڪتابن کي ڪاڳر تان ڪڍي ڪمپيوٽر جي دنيا ۾ آڻڻ، ٻين لفظن ۾ برقي ڪتاب يعني e-books ٺاهي ورهائڻ جي وسيلي پڙهندڙ نسل کي وَڌڻ، ويجهڻ ۽ هِڪَ ٻئي کي ڳولي سَهڪاري تحريڪ جي رستي تي آڻڻ جي آسَ رکون ٿا.

پڙهندڙ نسل (پڻ) ڪا به تنظيم ناهي. اُن جو ڪو به صدر، عهديدار يا پايو وجهندڙ نه آهي. جيڪڏهن ڪو به شخص اهڙي دعويٰ ڪري ٿو ته پڪ ڄاڻو ته اهو ڪوڙو آهي. نه ئي وري پڻ جي نالي ڪي پئسا گڏ ڪيا ويندا. جيڪڏهن ڪو اهڙي ڪوشش ڪري ٿو ته پڪ ڄاڻو ته اهو به ڪوڙو آهي.

جهڙيءَ طرح وڻن جا پڻ ساوا، ڳاڙها، نيرا، پيلا يا ناسي هوندا آهن اهڙيءَ طرح پڙهندڙ نسل وارا پڻ به مختلف آهن ۽ هوندا. اُهي ساڳئي ئي وقت اداس ۽ پڙهندڙ، ٻرندڙ ۽ پڙهندڙ، سُست ۽ پڙهندڙ يا وڙهندڙ ۽ پڙهندڙ به ٿي سگهن ٿا. ٻين لفظن ۾ پڻ ڪا خصوصي ۽ تالي لڳل Exclusive Club نه آهي.

ڪوشش اها هوندي ته پڻ جا سڀ ڪم ڪار سهڪاري ۽ رضاڪار بنيادن تي ٿين، پر ممڪن آهي ته ڪي ڪم اجرتي بنيادن تي به ٿين. اهڙي حالت ۾ پڻ پاڻ هڪٻئي جي مدد ڪرڻ جي اصول هيٺ ڏي وٺ ڪندا ۽ غير تجارتي non-commercial رهندا. پڻن پاران ڪتابن کي ڊجيٽائيز digitize ڪرڻ جي عمل مان ڪو به مالي فائدو يا نفعو حاصل ڪرڻ جي ڪوشش نه ڪئي ويندي.

ڪتابن کي ڊجيٽائيز ڪرڻ کان پوءِ اهم مرحلو ورهائڻ distribution جو ٿيندو. اهو ڪم ڪرڻ وارن مان جيڪڏهن ڪو پيسا ڪمائي سگهي ٿو ته ڀلي ڪمائي، رڳو پڻن سان اُن جو ڪو به لاڳاپو نه هوندو.

پڙهندڙ نسل . پڻ The Reading Generation

پَنن کي گليل اکرن ۾ صلاح ڏجي ٿي ته هو وَس پٽاندڙ وڌ
 کان وڌ ڪتاب خريد ڪري ڪتابن جي ليکڪن، ڇپائيندڙن ۽
 ڇاپيندڙن کي همٿائن. پر ساڳئي وقت علم حاصل ڪرڻ ۽ ڄاڻ
 کي ڦهلائڻ جي ڪوشش دوران ڪنهن به رُڪاوٽ کي نه مڃن.
 شيخ اياز علم، ڄاڻ، سمجھ ۽ ڏاهپ کي گيت، بيت، سٺ،
 پُڪار سان تشبيهه ڏيندي انهن سڀني کي بمن، گولين ۽ بارود
 جي مد مقابل بيهاريو آهي. اياز چوي ٿو ته:
 گيت به ڄڻ گوريلا آهن، جي ويريءَ تي وار ڪرن ٿا.

... ..

جئن جئن جاڙ وڌي ٿي جڳ ۾، هو ٻوليءَ جي آڙ ڇپن ٿا؛
 ريتيءَ تي راتاها ڪن ٿا، موتي منجهه پهڙ ڇپن ٿا؛

... ..

ڪالهه هُيا جي سُرخ گلن جيئن، اڄڪلهه نيلا پيلا آهن؛
 گيت به ڄڻ گوريلا آهن.....

... ..

هي بيت اُٿي، هي بم- گولو،

جيڪي به ڪٽين، جيڪي به ڪٽين!

مون لاءِ ٻنهي ۾ فرق نه آ، هي بيت به بم جو ساٿي آ،

جنهن رڻ ۾ رات ڪيا راڙا، تنهن هڏ ۽ چم جو ساٿي آ -

ان حساب سان اڻڄاڻائي کي پاڻ تي اهو سوچي مڙهڻ ته

”هاڻي ويڙهه ۽ عمل جو دور آهي، اُن ڪري پڙهڻ تي وقت نه

وڃايو“ نادانيءَ جي نشاني آهي.

پَن جو پڙهڻ عام ڪتابي ڪيڙن وانگر رڳو نصابي ڪتابن تائين محدود نه هوندو. رڳو نصابي ڪتابن ۾ پاڻ کي قيد ڪري ڇڏڻ سان سماج ۽ سماجي حالتن تان نظر ڪڍي ويندي ۽ نتيجي طور سماجي ۽ حڪومتي پاليسيون policies اڻڄاڻن ۽ نادانن جي هٿن ۾ رهنديون. پَن نصابي ڪتابن سان گڏوگڏ ادبي، تاريخي، سياسي، سماجي، اقتصادي، سائنسي ۽ ٻين ڪتابن کي پڙهي سماجي حالتن کي بهتر بنائڻ جي ڪوشش ڪندا.

پڙهندڙ نسل جا پَن سڀني کي **ڇو، ڇا، ۽ ڪيئن** جهڙن سوالن کي هر بيان تي لاڳو ڪرڻ جي ڪوٺ ڏين ٿا ۽ انهن تي ويچار ڪرڻ سان گڏ جواب ڳولڻ کي نه رڳو پنهنجو حق، پر فرض ۽ اڻٽر گهرج unavoidable necessity سمجهندي ڪتابن کي پاڻ پڙهڻ ۽ وڌ کان وڌ ماڻهن تائين پهچائڻ جي ڪوشش جديد ترين طريقن وسيلي ڪرڻ جو ويچار رکن ٿا.

توهان به پڙهڻ، پڙهائڻ ۽ ڦهلائڻ جي ان سهڪاري تحريڪ ۾ شامل ٿي سگهو ٿا، بس پنهنجي اوسي پاسي ۾ ڏسو، هر قسم جا ڳاڙها توڙي نيرا، ساوا توڙي پيلا پن ضرور نظر اچي ويندا.

وڻ وڻ کي مون پاڪي پائي چيو ته ”منهنجا پاءُ
پهتو منهنجي من ۾ تنهنجي پَن پَن جو پڙلاءُ.“
- اياز (ڪلهي پاتم ڪينرو)

پڙهندڙ نسل . **پ ن** The Reading Generation